



Comune di Noicàttaro

CONTO DEL BILANCIO


Esercizio: 2014





Gestione delle Entrate


| Descrizione | Residui Conservati e Stanziamenti Definitivi di Bilancio | | N° di Riferimento allo Svolgimento | Conto del Tesoriere | | Determinazione dei Residui da Riportare | Accertamenti | Maggiori o Minori Entrate |
|--|--|----------------|------------------------------------|---------------------|------------------------------|---|-----------------------------------|------------------------------|
| | RS | CP | | Risorse | Accertamenti | | | |
| | Residui (A) | Competenza (F) | Residui (B) | Competenza (G) | Residui (C) | Competenza (H) | Residui (D = B + C) | (E = D - A) (E = A - D) * |
| | Totale (M) | | Totale (N) | | Residui al 31/12 (O = C + H) | Competenza (I = G + H) | Accertamenti al 31/12 (P = D + I) | (L = I - F) (L = F - I) |
| TITOLO I - ENTRATE TRIBUTARIE | | | | | | | | |
| Categoria I - imposte | | | | | | | | |
| 1 01 0010 Imposta Municipale Propria. | RS 57.072,47 | | 104.403,40 | | | | 104.403,40 | 47.330,93 |
| | CP 2.685.000,00 | | 2.665.590,03 | | | | 2.690.000,00 | 5.000,00 |
| | T 2.742.072,47 | | 2.769.993,43 | | | | 2.794.403,40 | 52.330,93 |
| 1 01 0020 Imposta comunale immobiliare | RS 372,70 | | 372,70 | | | | 372,70 | |
| | CP 372,70 | | 372,70 | | | | 372,70 | |
| | T 372,70 | | 372,70 | | | | 372,70 | |
| 1 01 0027 Imposta ICI per accatastamento fabbricati rurali. | RS 31.806,12 | | 31.806,12 | | | | 31.806,12 | |
| | CP 540.000,00 | | 509.515,03 | | | | 511.912,29 | -28.087,71 |
| | T 571.806,12 | | 541.321,15 | | | | 543.718,41 | -28.087,71 |
| 1 01 0030 Recupero I.C.I. relativa agli esercizi finanziari precedenti. | RS 1.000,00 | | 547,70 | | | | 547,70 | -452,30 Ins. |
| | CP 45.000,00 | | 35.623,77 | | | | 36.000,00 | -9.000,00 |
| | T 46.000,00 | | 36.171,47 | | | | 36.547,70 | -9.452,30 |
| 1 01 0060 Addizionale comunale su consumo energia elettrica | RS 1.689,17 | | 610,55 | | | | 610,55 | -1.078,62 Ins. |
| | CP 1.689,17 | | 610,55 | | | | 610,55 | -1.078,62 |
| | T 1.689,17 | | 610,55 | | | | 610,55 | -1.078,62 |
| 1 01 0070 Recupero I.C.I.A.P. relativa ad esercizi precedenti C.P.U. 410-239 | RS | | | | | | | |
| | CP | | | | | | | |
| | T | | | | | | | |
| 1 01 0080 Compartecipazione IRPEF. | RS | | | | | | | |
| | CP | | | | | | | |
| | T | | | | | | | |



Gestione delle Entrate

| Descrizione | Residui Conservati e Stanziamenti Definitivi di Bilancio | | N° di Riferimento allo Svolgimento | Conto del Tesoriere | | Determinazione dei Residui da Riportare | | Accertamenti | Maggiori o Minori Entrate |
|--------------------------------------|--|----------------|------------------------------------|---------------------|------------------------------|---|-----------------------------------|----------------------------|---------------------------|
| | RS | CP | | Risidui (B) | Competenza (G) | Residui (C) | Competenza (H) | | |
| | Residui (A) | Competenza (F) | Totale (M) | Totale (N) | Residui al 31/12 (O = C + H) | Competenza (I = G + H) | Accertamenti al 31/12 (P = D + I) | (L = I - F) (L = F - I) | |
| TITOLO I - Entrate Tributarie | | | | | | | | | |
| Categoria I - imposte | | | | | | | | | |
| 1 01 0090 | 946.537,91 | | 946.537,91 | 945.773,65 | 2.783,95 | | 948.557,60 | 2.019,69 | |
| | 1.650.000,00 | | 1.650.000,00 | 461.987,49 | 1.038.012,51 | | 1.500.000,00 | -150.000,00 | |
| 1 01 0100 | 2.596.537,91 | | 2.596.537,91 | 1.407.761,14 | 1.040.796,46 | | 2.448.557,60 | -147.980,31 | |
| | 1.620.000,00 | | 1.620.000,00 | 1.912.920,14 | 22.079,86 | | 1.935.000,00 | 315.000,00 | |
| | 1.620.000,00 | | 1.620.000,00 | 1.912.920,14 | 22.079,86 | | 1.935.000,00 | 315.000,00 | |
| Totale Categoria 0001 | | | | | | | | | |
| | 1.038.478,37 | | 1.038.478,37 | 1.083.514,12 | 2.783,95 | | 1.086.298,07 | 47.819,70 | |
| | 6.540.000,00 | | 6.540.000,00 | 5.585.636,46 | 1.087.275,83 | | 6.672.912,29 | 132.912,29 | |
| | 7.578.478,37 | | 7.578.478,37 | 6.669.150,58 | 1.090.059,78 | | 7.759.210,36 | 180.731,99 | |
| Categoria II - tasse | | | | | | | | | |
| 1 02 0120 | | | | | | | | | |
| | | | | | | | | | |
| 1 02 0125 | 16.387,39 | | 16.387,39 | 16.375,78 | 10.499,76 | | 16.375,78 | -11,61 Ins. | |
| | 218.000,00 | | 218.000,00 | 189.658,90 | 10.499,76 | | 200.158,66 | -17.841,34 | |
| 1 02 0130 | 234.387,39 | | 234.387,39 | 206.034,68 | 10.499,76 | | 216.534,44 | -17.852,95 | |


(*) Motivi dei verificarsi dei minori residui attivi: Insussistenti (Ins)
Exprivia Healthcare IT s.r.l.



Gestione delle Entrate

| Descrizione | Residui Conservati e Stanziamenti Definitivi di Bilancio | | N° di Riferimento allo Svolgimento | Conto del Tesoriere | | Determinazione dei Residui da Riportare | Accertamenti | Maggiori o Minori Entrate |
|---|--|----------------|------------------------------------|--------------------------|-------------------------------|---|--------------------|---------------------------|
| | RS | CP | | Riscossioni | Residui | | | |
| | Residui (A) | Competenza (F) | Residui (B) | Competenza (C) | Competenza (H) | Residui (D=B+C) | Competenza (I=G+H) | (L=I-F) (L=F-I) |
| | Totale (M) | Totale (N) | Residui al 31/12 (O=C+H) | Residui al 31/12 (O=C+H) | Accertamenti al 31/12 (P=D+I) | | | |
| TITOLO I - Entrate Tributarie | | | | | | | | |
| Categoria II - tasse | | | | | | | | |
| 1 02 0140 Tassa per lo smaltimento dei rifiuti solidi urbani | RS 1.988.133,51 | | 1.694.947,41 | 292.256,50 | | 1.987.203,91 | | -929,60 Ins |
| | CP | | | | | | | |
| | T 1.988.133,51 | | 1.694.947,41 | 292.256,50 | | 1.987.203,91 | | -929,60 |
| 1 02 0142 Tassa per lo smaltimento di rifiuti solidi urbani relativa a periodi progressivi. | RS 25.480,61 | | 25.299,60 | | | 25.299,60 | | -181,01 Ins |
| | CP 50.000,00 | | 34.637,40 | 5.223,30 | | 39.860,70 | | -10.139,30 |
| | T 75.480,61 | | 59.937,00 | 5.223,30 | | 65.160,30 | | -10.320,31 |
| 1 02 0145 T A R I. - (Tassa sui rifiuti solidi urbani.) - | RS 3.794.000,00 | | 1.447.796,03 | 2.327.459,24 | | 3.775.255,27 | | -18.744,73 |
| | CP 3.794.000,00 | | 1.447.796,03 | 2.327.459,24 | | 3.775.255,27 | | -18.744,73 |
| | T 153.760,00 | | 52.773,88 | 98.232,17 | | 151.006,05 | | -2.753,95 |
| 1 02 0146 Addizionale Provinciale T A R I. - (Tassa sui rifiuti solidi urbani.) | T 153.760,00 | | 52.773,88 | 98.232,17 | | 151.006,05 | | -2.753,95 |
| | RS 77.742,80 | | 66.552,17 | 11.190,63 | | 77.742,80 | | |
| | CP 77.742,80 | | 66.552,17 | 11.190,63 | | 77.742,80 | | |
| | T 2.107.744,31 | | 1.803.174,96 | 303.447,13 | | 2.106.622,09 | | -1.122,22 Ins |
| Totale Categoria 0002 | CP 4.215.760,00 | | 1.724.866,21 | 2.441.414,47 | | 4.166.280,68 | | -49.479,32 |
| | T 6.323.504,31 | | 3.528.041,17 | 2.744.861,60 | | 6.272.902,77 | | -50.601,54 |

(*) Motivi dei verificarsi dei minori residui attivi: Insussistenti (Ins)
Exprivia Healthcare IT s.r.l.



Comune di Noicattaro

SERVIZIO FINANZIARIO


Esercizio:

2014

Gestione delle Entrate

| Descrizione | Residui Conservati e Stanziamenti Definitivi di Bilancio | | N° di Riferimento allo Svolgimento | Conto del Tesoriere Riscossioni | | Determinazione dei Residui Residui da Riportare | | Accertamenti | Maggiori o Minori Entrate |
|---|--|----|------------------------------------|---------------------------------|----------------|---|-------------------------------|---------------|---------------------------|
| | RS | CP | | Residui (A) | Competenza (F) | Residui (B) | Competenza (G) | | |
| | T | | Totale (M) | Totale (N) | | Residui al 31/12 (O=C+H) | Accertamenti al 31/12 (P=D+I) | | |
| TITOLO I - ENTRATE TRIBUTARIE | | | | | | | | | |
| Categoria III - tributi speciali ed altre entrate tributarie | | | | | | | | | |
| 1 03 0200 Diritti sulle pubbliche affissioni | RS | | 4.000,00 | | 3.396,40 | | | 3.396,40 | -603,60 Ins. |
| | CP | | 30.000,00 | | 22.751,00 | 4.601,24 | | 27.352,24 | -2.647,76 |
| | T | | 34.000,00 | | 26.147,40 | 4.601,24 | | 30.748,64 | -3.251,36 |
| 1 03 0205 Fondo di solidarietà comunale. | RS | | 167.316,76 | | 192.842,76 | | | 192.842,76 | 25.526,00 |
| | CP | | 2.216.373,00 | | 2.105.313,87 | 111.059,13 | | 2.216.373,00 | |
| | T | | 2.383.689,76 | | 2.298.156,63 | 111.059,13 | | 2.409.215,76 | 25.526,00 |
| 1 03 0210 Entrate da Fondo Sperimentale di Equilibrio. | RS | | | | 58.046,94 | | | 58.046,94 | 58.046,94 |
| | CP | | | | | | | | |
| | T | | | | 58.046,94 | | | 58.046,94 | |
| 1 03 0215 T A S I | RS | | | | | | | | |
| | CP | | | | | | | | |
| | T | | | | | | | | |
| Totale Categoria 0003 | | | | | | | | | |
| | RS | | 171.316,76 | | 254.286,10 | | | 254.286,10 | 82.969,34 |
| | CP | | 2.246.373,00 | | 2.128.064,87 | 115.660,37 | | 2.243.725,24 | -2.647,76 |
| | T | | 2.417.689,76 | | 2.382.350,97 | 115.660,37 | | 2.498.011,34 | 80.321,58 |
| Totale Titolo I | | | | | | | | | |
| | RS | | 3.317.539,44 | | 3.140.975,18 | 306.231,08 | | 3.447.206,26 | 129.666,82 |
| | CP | | 13.002.133,00 | | 9.438.567,54 | 3.644.350,67 | | 13.082.918,21 | 80.785,21 |
| | T | | 16.319.672,44 | | 12.579.542,72 | 3.950.581,75 | | 16.530.124,47 | 210.452,03 |


(*) Motivi dei verificarsi dei minori residui attivi: Insussistenti (Ins)
Exprivia Healthcare IT s.r.l.



Gestione delle Entrate

| Descrizione | Residui Conservati e Stanziamenti Definitivi di Bilancio | | N° di Riferimento allo Svolgimento | Conto del Tesoriere | | Determinazione dei Residui da Riportare | Accertamenti | Maggiori o Minori Entrate |
|---|--|----------------------|------------------------------------|----------------------------|------------------------------|---|-----------------------------------|----------------------------|
| | RS Residui (A) | CP Competenza (F) | | Riscossioni Residui (B) | Competenza (G) | | | |
| | Totale (M) | | Totale (N) | Competenza (H) | Residui al 31/12 (O = C + H) | Competenza (I = G + H) | Accertamenti al 31/12 (P = D + I) | (L = I - F) (L = F - I) |
| TITOLO II - Entrate derivanti da contributi e trasferimenti correnti dello Stato, della Regione e di altri Enti pubblici, anche in rapporto all'esercizio di funzioni delegate | | | | | | | | |
| Categoria I - contributi e trasferimenti correnti dallo Stato | | | | | | | | |
| 2 01 0376 Contributo Statale I.C.I. - Abitazione Principale. Saldo 2008. | RS 133.313,00 | CP | 132.940,98 | | | | 132.940,98 | -372,02 |
| 2 01 0380 Trasferimenti statali per lo sviluppo degli investimenti. | RS 133.313,00 | CP | 132.940,98 | | | | 132.940,98 | -372,02 |
| 2 01 0381 Altri contributi dallo Stato. | RS | CP | | | | | | |
| 2 01 0382 Contributo Statale per fornitura libri di testo scuole medie. Cpu. 2870. | RS 100.000,00 | CP | 121.015,00 | | | | 121.015,00 | 21.015,00 |
| 2 01 0383 Contributo Statale per rimborso servizio N.U. scuole statali. | RS 100.000,00 | CP | 121.015,00 | | | | 121.015,00 | 21.015,00 |
| 2 01 0384 Contributo Statale per fornitura libri di testo scuola secondaria superiore. Cpu. 2880. | RS 13.000,00 | CP | 13.000,00 | | 13.000,00 | | 13.000,00 | |
| 2 01 0385 Trasferimento Statale IRPEF 5/1000. | RS 6.000,00 | CP | 1.571,96 | | | | 1.571,96 | -4.428,04 |
| 2 01 0390 Contributo statale per servizio mensa in favore degli insegnanti. c.p.u. 127. | RS 6.000,00 | CP | 1.571,96 | | | | 1.571,96 | -4.428,04 |
| | RS 5.471,10 | CP | 5.471,10 | | | | 5.471,10 | |
| | CP 40.000,00 | CP | 21.116,25 | | 13.744,77 | | 34.861,02 | -5.138,98 |
| | T 45.471,10 | T | 26.587,35 | | 13.744,77 | | 40.332,12 | -5.138,98 |

(*) Motivi del verificarsi dei minori residui attivi: Insussistenti (Ins)
Exprivia Healthcare IT s.r.l.



Gestione delle Entrate

| Descrizione | Residui Conservati e Stanziam. Definitivi di Bilancio | | N° di Riferimento allo Svolgimento | Conto del Tesoriere | | Determinazione dei Residui da Riportare | Accertamenti | Maggiori o Minori Entrate |
|---|---|------------------|------------------------------------|---------------------|------------------------|---|--------------|---------------------------|
| | RS | CP | | Risoscossioni | Residui | | | |
| | Residui (A) | Competenza (F) | Residui (B) | Residui (C) | Residui (D = B + C) | (E = D - A) (E = A - D) * | | |
| | Totale (M) | Totale (N) | Competenza (G) | Competenza (H) | Competenza (I = G + H) | (L = I - F) (L = F - I) | | |
| TITOLO II - Entrate derivanti da contributi e trasferimenti correnti dello Stato, della Regione e di altri Enti pubblici, anche in rapporto all'esercizio di funzioni delegate | | | | | | | | |
| Categoria I - contributi e trasferimenti correnti dallo Stato | | | | | | | | |
| 2.01.0450 Contributo Statale per gestione Asilo Nido. | RS 165.694,00 | CP 165.694,00 | | | | | | -165.694,00 |
| Totale Categoria 0001 | RS 82.471,10 | CP 596.614,00 | | | | | | -23.100,00 Ins. |
| | T 679.085,10 | | | | | | | -158.380,10 |
| | | | | | | | | -181.480,10 |
| Categoria II - contributi e trasferimenti correnti dalla Regione | | | | | | | | |
| 2.02.0500 Contributo regionale per scuole materne non statali | RS 15.000,00 | CP 15.000,00 | | | | | | -9.667,00 |
| | T 15.000,00 | | | | | | | -9.667,00 |
| 2.02.0520 Contributo regionale per refezione scolastica | RS 50.000,00 | CP 50.000,00 | | | | | | -3.144,00 |
| | T 50.000,00 | | | | | | | -3.144,00 |
| 2.02.0521 Contributo Reg. Ie per Scuola Materna Sezione Primavera. | RS 5.700,00 | CP 5.700,00 | | | | | | -5.700,00 |
| | T 5.700,00 | | | | | | | -5.700,00 |
| 2.02.0525 Contributo Regionale a scuole materne paritarie per refezione scolastica cpu 2.563 | RS 15.000,00 | CP 15.000,00 | | | | | | -11.232,00 |
| | T 15.000,00 | | | | | | | -11.232,00 |

(*) Motivi dei verificarsi dei minori residui attivi: Insussistenti (Ins)
Exprivia Healthcare IT s.r.l.



Gestione delle Entrate

| Descrizione | Residui Conservati e Stanziamenti Definitivi di Bilancio | | N° di Riferimento allo Svolgimento | Conto del Tesoriere | | Determinazione dei Residui da Riportare | Accertamenti | Maggiori o Minori Entrate |
|---|--|----------------|------------------------------------|---------------------|------------------------------|---|--------------|---------------------------|
| | RS | CP | | Risoscossioni | Residui | | | |
| | | | | | | | | |
| | RS | Residui (A) | | Residui (B) | Residui (C) | Residui (D = B + C) | (E = D - A) | (E = A - D) * |
| | CP | Competenza (F) | | Competenza (G) | Competenza (H) | Competenza (I = G + H) | (L = I - F) | (L = F - I) |
| | T | Totale (M) | | Totale (N) | Residui al 31/12 (O = C + H) | Accertamenti al 31/12 (P = D + I) | | |
| TITOLO II - Entrate derivanti da contributi e trasferimenti correnti dello Stato, della Regione e di altri Enti pubblici, anche in rapporto all'esercizio di funzioni delegate | | | | | | | | |
| Categoria II - contributi e trasferimenti correnti dalla Regione | | | | | | | | |
| 2 02 0530 Contributo regionale per trasporto scolastico | RS | 20.000,00 | | 15.500,00 | | 15.500,00 | 15.500,00 | -4.500,00 |
| | CP | | | | | | | |
| | T | 20.000,00 | | 15.500,00 | | 15.500,00 | 15.500,00 | -4.500,00 |
| 2 02 0540 Contributo regionale per interventi scolastici cpu 131 | RS | | | | | | | |
| | CP | 25.000,00 | | 2.674,00 | | 2.674,00 | 2.674,00 | -22.326,00 |
| | T | 25.000,00 | | 2.674,00 | | 2.674,00 | 2.674,00 | -22.326,00 |
| 2 02 0550 Trasferimento della Regione per interventi socioassistenziali | RS | | | | | | | |
| | CP | | | | | | | |
| | T | | | | | | | |
| 2 02 0554 Contributo Regionale per risanamenti aree pubbliche attraverso operazioni di rimozione RSU. - | RS | 46.428,58 | | | 46.428,58 | 46.428,58 | 46.428,58 | |
| | CP | | | | | | | |
| | T | 46.428,58 | | | 46.428,58 | 46.428,58 | 46.428,58 | |
| 2 02 0557 Contributo Regionale per interventi di Protezione Civile. | RS | | | | | | | |
| | CP | | | | | | | |
| | T | | | | | | | |
| 2 02 0560 Contributi regionali per trapianti di organi | RS | | | | | | | |
| | CP | | | | | | | |
| | T | | | | | | | |
| 2 02 0570 Trasferimenti dalla Regione per emigrati cpu 208 | RS | | | | | | | |
| | CP | | | | | | | |
| | T | | | | | | | |
| 2 02 0580 Trasferimento regionale per interventi lotta alla droga | RS | | | | | | | |
| | CP | | | | | | | |
| | T | | | | | | | |

(*) Motivi del verificarsi dei minori residui attivi: Insussistenti (Ins)
Exprivia Healthcare IT s.r.l.



Gestione delle Entrate


| Descrizione | Residui Conservati e Stanziamenti Definitivi di Bilancio | | N° di Riferimento allo Svolgimento | Conto del Tesoriere | | Determinazione dei Residui da Riportare | Accertamenti | Maggiori o Minori Entrate |
|---|--|----------------|------------------------------------|---------------------|------------------------------|---|--------------|------------------------------|
| | RS | CP | | Riscossioni | Residui da Riportare | | | |
| | RS | Residui (A) | | Residui (B) | Residui (C) | Residui (D = B + C) | | (E = D - A) (E = A - D) * |
| | CP | Competenza (F) | | Competenza (G) | Competenza (H) | Competenza (I = G + H) | | (L = I - F) (L = F - I) |
| | T | Totale (M) | | Totale (N) | Residui al 31/12 (O = C + H) | Accertamenti al 31/12 (P = D + I) | | |
| TITOLO II - Entrate derivanti da contributi e trasferimenti correnti dello Stato, della Regione e di altri Enti pubblici, anche in rapporto all'esercizio di funzioni delegate | | | | | | | | |
| Categoria II - contributi e trasferimenti correnti dalla Regione | | | | | | | | |
| 2.02.0585 Contributo Regionale per sostegno scolastico handicappati CPU 4145. | RS | | | | | | | |
| | CP | | | | | | | |
| | T | 80.000,00 | | 29.000,00 | 51.000,00 | | 80.000,00 | -80.000,00 |
| 2.02.0590 Contributi regionali per inserimento socio-lavorativo di minori stranieri. | RS | | | | | | | |
| | CP | 80.000,00 | | | | | | |
| | T | 160.000,00 | | 29.000,00 | 51.000,00 | | 80.000,00 | -80.000,00 |
| 2.02.0592 Contributo Regionale per progetto distrettuale ai sensi della Legge 285/97. | RS | | | | | | | |
| | CP | | | | | | | |
| | T | | | | | | | |
| 2.02.0593 Contributo Regionale per progetto disabili "Una Finestra sul Mondo" | RS | | | | | | | |
| | CP | | | | | | | |
| | T | | | | | | | |
| 2.02.0600 Contributi regionali per progetto "La mia famiglia cresce" cpu 499 | RS | | | | | | | |
| | CP | | | | | | | |
| | T | | | | | | | |
| 2.02.0611 Contributo regionale per sostegno alle abitazioni in locazione L. 431. | RS | | | | | | | |
| | CP | 28.873,57 | | 28.873,57 | | | 28.873,57 | |
| | T | 43.000,00 | | 13.130,62 | 29.869,38 | | 43.000,00 | |
| | T | 71.873,57 | | 42.004,19 | 29.869,38 | | 71.873,57 | |
| 2.02.0620 Contributo fornitura libri di testo scuola media cpu 485 | RS | | | | | | | |
| | CP | | | | | | | |
| | T | | | | | | | |
| 2.02.0630 Contributo fornitura libri di testo scuola secondaria superiore cpu 486 | RS | | | | | | | |
| | CP | | | | | | | |
| | T | | | | | | | |

(*) Motivi del verificarsi dei minori residui attivi: Insussistenti (Ins)
Exprivia Healthcare IT s.r.l.



Gestione delle Entrate

| Descrizione | Residui Conservati e Stanziamenti Definitivi di Bilancio | | N° di Riferimento allo Svolgimento | Conto del Tesoriere | | Determinazione dei Residui da Riportare | Accertamenti | Maggiori o Minori Entrate |
|---|--|------------|------------------------------------|---------------------|---------------------|---|-----------------------------------|----------------------------|
| | RS | CP | | Risidui (B) | Competenza (G) | | | |
| | Competenza (F) | Totale (M) | | Competenza (H) | Residui (I = G + H) | Residui al 31/12 (O = C + H) | Accertamenti al 31/12 (P = D + I) | (L = I - F) (L = F - I) |
| TITOLO II - Entrate derivanti da contributi e trasferimenti correnti dello Stato, della Regione e di altri Enti pubblici, anche in rapporto all'esercizio di funzioni delegate | | | | | | | | |
| Categoria II - contributi e trasferimenti correnti dalla Regione | | | | | | | | |
| 2.02.0640 Contributo regionale per realizzazione isole ecologiche cpu 494 | RS | | | | | | | |
| | CP | | | | | | | |
| | T | | | | | | | |
| 2.02.0650 Contributo regionale per acquisto automezzi P. U. cpu 491 | RS | | | | | | | |
| | CP | | | | | | | |
| | T | | | | | | | |
| 2.02.0660 Contributo regionale per interventi di sostegno persone con handicaps gravi cpu | RS | | | | | | | |
| | CP | | | | | | | |
| | T | | | | | | | |
| 2.02.0670 Contributo regionale per manutenzione infrastrutture stradali cpu | RS | | | | | | | |
| | CP | | | | | | | |
| | T | | | | | | | |
| 2.02.0675 Contributo Regionale quota RUPAR 2004. - (POR MIS. 6.3) - CPU. 1180. | RS | | | | | | | |
| | CP | | | | | | | |
| | T | | | | | | | |
| 2.02.0680 Contributi regi.li per borse di studio alle famiglie per l'istruzione. Cpu. 2890. | RS | | | | | | | |
| | CP | 14.725,00 | | | | | | |
| | T | 14.725,00 | | | | | | |
| 2.02.0690 Contributo regionale per raccolta differenziata Porta a Porta | RS | | | | | | | |
| | CP | | 10.640,00 | | | | | |
| | T | | 10.640,00 | | | | | |
| 2.02.0700 Contributo regionale e altri comuni per servizio isole ecologiche. | RS | | | | | | | |
| | CP | | | | | | | |
| | T | | | | | | | |
| | RS | | | | | | | |
| | CP | | | | | | | |
| | T | | | | | | | |
| | RS | | | | | | | |
| | CP | | | | | | | |
| | T | | | | | | | |
| | RS | | | | | | | |
| | CP | | | | | | | |
| | T | | | | | | | |
| | RS | | | | | | | |
| | CP | | | | | | | |
| | T | | | | | | | |
| | RS | | | | | | | |
| | CP | | | | | | | |
| | T | | | | | | | |
| | RS | | | | | | | |
| | CP | | | | | | | |
| | T | | | | | | | |
| | RS | | | | | | | |
| | CP | | | | | | | |
| | T | | | | | | | |
| | RS | | | | | | | |
| | CP | | | | | | | |
| | T | | | | | | | |
| | RS | | | | | | | |
| | CP | | | | | | | |
| | T | | | | | | | |
| | RS | | | | | | | |
| | CP | | | | | | | |
| | T | | | | | | | |
| | RS | | | | | | | |
| | CP | | | | | | | |
| | T | | | | | | | |
| | RS | | | | | | | |
| | CP | | | | | | | |
| | T | | | | | | | |
| | RS | | | | | | | |
| | CP | | | | | | | |
| | T | | | | | | | |
| | RS | | | | | | | |
| | CP | | | | | | | |
| | T | | | | | | | |
| | RS | | | | | | | |
| | CP | | | | | | | |
| | T | | | | | | | |
| | RS | | | | | | | |
| | CP | | | | | | | |
| | T | | | | | | | |
| | RS | | | | | | | |
| | CP | | | | | | | |
| | T | | | | | | | |
| | RS | | | | | | | |
| | CP | | | | | | | |
| | T | | | | | | | |
| | RS | | | | | | | |
| | CP | | | | | | | |
| | T | | | | | | | |
| | RS | | | | | | | |
| | CP | | | | | | | |
| | T | | | | | | | |
| | RS | | | | | | | |
| | CP | | | | | | | |
| | T | | | | | | | |
| | RS | | | | | | | |
| | CP | | | | | | | |
| | T | | | | | | | |
| | RS | | | | | | | |
| | CP | | | | | | | |
| | T | | | | | | | |
| | RS | | | | | | | |
| | CP | | | | | | | |
| | T | | | | | | | |
| | RS | | | | | | | |
| | CP | | | | | | | |
| | T | | | | | | | |
| | RS | | | | | | | |
| | CP | | | | | | | |
| | T | | | | | | | |
| | RS | | | | | | | |
| | CP | | | | | | | |
| | T | | | | | | | |
| | RS | | | | | | | |
| | CP | | | | | | | |
| | T | | | | | | | |
| | RS | | | | | | | |
| | CP | | | | | | | |
| | T | | | | | | | |
| | RS | | | | | | | |
| | CP | | | | | | | |
| | T | | | | | | | |
| | RS | | | | | | | |
| | CP | | | | | | | |
| | T | | | | | | | |
| | RS | | | | | | | |
| | CP | | | | | | | |
| | T | | | | | | | |
| | RS | | | | | | | |
| | CP | | | | | | | |
| | T | | | | | | | |
| | RS | | | | | | | |
| | CP | | | | | | | |
| | T | | | | | | | |
| | RS | | | | | | | |
| | CP | | | | | | | |
| | T | | | | | | | |
| | RS | | | | | | | |
| | CP | | | | | | | |
| | T | | | | | | | |
| | RS | | | | | | | |
| | CP | | | | | | | |
| | T | | | | | | | |
| | RS | | | | | | | |
| | CP | | | | | | | |
| | T | | | | | | | |
| | RS | | | | | | | |
| | CP | | | | | | | |
| | T | | | | | | | |
| | RS | | | | | | | |
| | CP | | | | | | | |
| | T | | | | | | | |
| | RS | | | | | | | |
| | CP | | | | | | | |
| | T | | | | | | | |
| | RS | | | | | | | |
| | CP | | | | | | | |
| | T | | | | | | | |
| | RS | | | | | | | |
| | CP | | | | | | | |
| | T | | | | | | | |
| | RS | | | | | | | |
| | CP | | | | | | | |
| | T | | | | | | | |
| | RS | | | | | | | |
| | CP | | | | | | | |
| | T | | | | | | | |
| | RS | | | | | | | |
| | CP | | | | | | | |
| | T | | | | | | | |
| | RS | | | | | | | |
| | CP | | | | | | | |
| | T | | | | | | | |
| | RS | | | | | | | |
| | CP | | | | | | | |
| | T | | | | | | | |
| | RS | | | | | | | |
| | CP | | | | | | | |
| | T | | | | | | | |
| | RS | | | | | | | |
| | CP | | | | | | | |
| | T | | | | | | | |
| | RS | | | | | | | |
| | CP | | | | | | | |
| | T | | | | | | | |
| | RS | | | | | | | |
| | CP | | | | | | | |
| | T | | | | | | | |
| | RS | | | | | | | |
| | CP | | | | | | | |
| | T | | | | | | | |
| | RS | | | | | | | |
| | CP | | | | | | | |
| | T | | | | | | | |
| | RS | | | | | | | |
| | CP | | | | | | | |
| | T | | | | | | | |
| | RS | | | | | | | |
| | CP | | | | | | | |
| | T | | | | | | | |
| | RS | | | | | | | |
| | CP | | | | | | | |
| | T | | | | | | | |
| | RS | | | | | | | |
| | CP | | | | | | | |
| | T | | | | | | | |
| | RS | | | | | | | |
| | CP | | | | | | | |
| | T | | | | | | | |
| | RS | | | | | | | |
| | CP | | | | | | | |
| | T | | | | | | | |
| | RS | | | | | | | |
| | CP | | | | | | | |
| | T | | | | | | | |
| | RS | | | | | | | |
| | CP | | | | | | | |
| | T | | | | | | | |
| | RS | | | | | | | |
| | | | | | | | | |



Gestione delle Entrate

| Descrizione | Residui Conservati e Stanziamenti Definitivi di Bilancio | | N° di Riferimento allo Svolgimento | Conto del Tesoriere | | Determinazione dei Residui da Riportare | | Accertamenti | Maggiori o Minori Entrate | | |
|---|--|----------------|------------------------------------|---------------------|----------------|---|-------------|----------------|---------------------------|------------------------|-----------------------------------|
| | RS | CP | | Riscossioni | Residui | Residui | Residui | | | | |
| | Residui (A) | Competenza (F) | Totale (M) | Residui (B) | Competenza (G) | Totale (N) | Residui (C) | Competenza (H) | Residui (D = B + C) | Competenza (I = G + H) | Accertamenti al 31/12 (P = D + I) |
| | T | | | | | | | | | | |
| TITOLO II - Entrate derivanti da contributi e trasferimenti correnti dello Stato, della Regione e di altri Enti pubblici, anche in rapporto all'esercizio di funzioni delegate | | | | | | | | | | | |
| Categoria II - contributi e trasferimenti correnti dalla Regione | | | | | | | | | | | |
| 2.02.0702 Contributo Reg.le per interventi comunali di siti inquinati e degradati. | RS | | | | | | | | | | |
| | CP | | | | | | | | | | |
| | T | | | | | | | | | | |
| 2.02.0704 Contributo regionale per interventi vari nell'ambito culturale e dello spettacolo. CPU. 3015. | RS | 27.750,00 | | | | 3.750,00 | 24.000,00 | | 27.750,00 | | 27.750,00 |
| | CP | 15.000,00 | | | | | 14.000,00 | | 14.000,00 | | 14.000,00 |
| | T | 42.750,00 | | | | 3.750,00 | 38.000,00 | | 41.750,00 | | 41.750,00 |
| 2.02.0705 Contributo Regionale per informatizzazione biblioteca comunale. | RS | | | | | | | | | | |
| | CP | | | | | | | | | | |
| | T | | | | | | | | | | |
| 2.02.0706 Contributo Regionale per interventi portatori handicaps. L.R. 17/03 - CPU. 4027. | RS | | | | | | | | | | |
| | CP | | | | | | | | | | |
| | T | | | | | | | | | | |
| 2.02.0710 Contributo Reg.le per calamità in agricoltura. | RS | | | | | | | | | | |
| | CP | | | | | | | | | | |
| | T | | | | | | | | | | |
| 2.02.0720 Contributo Regionale "Bollenti Spiriti-Contributo attività" | RS | | | | | | | | | | |
| | CP | | | | | | | | | | |
| | T | | | | | | | | | | |
| 2.02.0725 Contributo Reg.le in conto spese gestione biblioteca a carico GAL fondo FEASR. | RS | 84.240,00 | | | | | 84.240,00 | | 84.240,00 | | 84.240,00 |
| | CP | | | | | | | | | | |
| | T | 84.240,00 | | | | | 84.240,00 | | 84.240,00 | | 84.240,00 |
| 2.02.0726 Contr. Reg.le in conto spese gestione per Asilo Nido e Centro Ludico in c.da Cipierno a mezzo GAL SEB fondo FEASR. | RS | | | | | | | | | | |
| | CP | | | | | | | | | | |
| | T | | | | | | | | | | |

(*) Motivi dei verificarsi dei minori residui attivi: Insussistenti (Ins)
Exprivia Healthcare IT s.r.l.



Gestione delle Entrate

| Descrizione | Residui Conservati e Stanziamenti Definitivi di Bilancio | | N° di Riferimento allo Svolgimento | Conto del Tesoriere | | Determinazione dei Residui da Riportare | | Accertamenti | Maggiori o Minori Entrate |
|---|--|----------------|------------------------------------|------------------------------|----------------------|---|---------------------|------------------------|------------------------------|
| | RS | CP | | Riscossioni | Residui da Riportare | Residui da Riportare | Accertamenti | | |
| | Residui (A) | Competenza (F) | Residui (B) | Competenza (G) | Residui (C) | Competenza (H) | Residui (D = B + C) | Competenza (I = G + H) | (E = D - A) (E = A - D) * |
| | Totale (M) | Totale (N) | Residui al 31/12 (O = C + H) | Residui al 31/12 (P = D + I) | | | | | |
| TITOLO II - Entrate derivanti da contributi e trasferimenti correnti dello Stato, della Regione e di altri Enti pubblici, anche in rapporto all'esercizio di funzioni delegate | | | | | | | | | |
| Categoria II - contributi e trasferimenti correnti dalla Regione | | | | | | | | | |
| 2.02.0730 Rimborsato spese per Elezioni Regionali. | RS | | | | | | | | |
| | CP | | | | | | | | |
| | T | | | | | | | | |
| Totale Categoria 0002 | RS | 267.292,15 | 61.623,57 | 205.668,58 | 267.292,15 | | | | |
| | CP | 283.425,00 | 94.133,62 | 47.637,38 | 141.771,00 | | | | -141.654,00 |
| | T | 550.717,15 | 155.757,19 | 253.305,96 | 409.063,15 | | | | -141.654,00 |
| Categoria III - contributi e trasferimenti correnti dalla Regione per funzioni delegate | | | | | | | | | |
| 2.03.0555 Trasferimento regionale per piano di zona Legge 17/2003. | RS | | | | | | | | |
| | CP | 100.000,00 | | | | | | | -100.000,00 |
| | T | 100.000,00 | | | | | | | -100.000,00 |
| 2.03.0556 Contributo Reg.le per funzioni delegate L.R. 24/90 - Calamità Agricola. | RS | | | | | | | | |
| | CP | 3.200,00 | | | | | | | -3.200,00 |
| | T | 3.200,00 | | | | | | | -3.200,00 |
| 2.03.0558 Rimborsato spese per personale UMA trasferito dalla Regione Puglia. | RS | 34.829,00 | 35.360,71 | 35.360,71 | 35.360,71 | | | | 531,71 |
| | CP | 34.829,00 | 35.360,71 | 35.360,71 | 35.360,71 | | | | 531,71 |
| | T | 20.000,00 | 3.870,00 | 3.870,00 | 3.870,00 | | | | -16.130,00 |
| 2.03.0559 Contributo Regionale per interventi indifferibili per minori | RS | | | | | | | | |
| | CP | 20.000,00 | 3.870,00 | 3.870,00 | 3.870,00 | | | | -16.130,00 |
| | T | 20.000,00 | 3.870,00 | 3.870,00 | 3.870,00 | | | | -16.130,00 |

(*) Motivi dei verificarsi dei minori residui attivi: Insussistenti (Ins)
Exprivia Healthcare IT s.r.l.



Gestione delle Entrate

| Descrizione | Residui Conservati e Stanziamenti Definitivi di Bilancio | | N° di Riferimento allo Svolgimento | Conto del Tesoriere | | Determinazione dei Residui da Riportare | Accertamenti | Maggiori o Minori Entrate |
|---|--|----------------|------------------------------------|---------------------|------------------------------|---|-----------------------------------|---------------------------|
| | RS | CP | | Riscossioni | Residui da Riportare | | | |
| | RS | Residui (A) | | Residui (B) | Residui (C) | Residui (D = B + C) | Residui (E = D - A) | (E = D - A) |
| | CP | Competenza (F) | | Competenza (G) | Competenza (H) | Competenza (I = G + H) | Competenza (L = I - F) | (E = A - D) * |
| | T | Totale (M) | | Totale (N) | Residui al 31/12 (O = C + H) | Accertamenti al 31/12 (P = D + I) | Accertamenti al 31/12 (L = F - I) | |
| Titolo II - Entrate derivanti da contributi e trasferimenti correnti dello Stato, della Regione e di altri Enti pubblici, anche in rapporto all'esercizio di funzioni delegate | | | | | | | | |
| Categoria III - contributi e trasferimenti correnti dalla Regione per funzioni delegate | | | | | | | | |
| 2 03 0561 Contributo Regionale per progetto lotta alla droga. D.P.R. 309/90. - | RS | 92.200,00 | | | 92.200,00 | 92.200,00 | 92.200,00 | |
| | CP | | | | | | | |
| | T | 92.200,00 | | | 92.200,00 | 92.200,00 | 92.200,00 | |
| 2 03 0711 Contributi Regionali per funzioni delegate L.R. n. 36/08 e D.P.G.R. n. 75/2010. - | RS | 10.000,00 | | | | | | |
| | CP | | | | | | | |
| | T | 10.000,00 | | | | | | |
| Totale Categoria 0003 | RS | 92.200,00 | | | | | 92.200,00 | |
| | CP | 168.029,00 | | | | | 39.230,71 | |
| | T | 260.229,00 | | | | | 131.430,71 | |
| Categoria V - contributi e trasferimenti correnti da altri Enti del settore pubblico | | | | | | | | |
| 2 05 0751 Contributi da Comuni per isole ecologiche. | RS | | | | | | | |
| | CP | | | | | | | |
| | T | | | | | | | |
| 2 05 0755 Contribuiti per Banda Cittadina - Camera Commercio. | RS | | | | | | | |
| | CP | | | | | | | |
| | T | | | | | | | |
| 2 05 0756 Contributo da altri Comuni per progetto distrettuale ai sensi della Legge 285/97. CPU. 3992. | RS | | | | | | | |
| | CP | | | | | | | |
| | T | | | | | | | |

(*) Motivi del verificarsi dei minori residui attivi: Insussistenti (Ins)
Exprivia Healthcare IT s.r.l.



Gestione delle Entrate

| Descrizione | Residui Conservati e Stanziamenti Definitivi di Bilancio | | N° di Riferimento allo Svolgimento | Conto del Tesoriere | | Determinazione dei Residui da Riportare | | Accertamenti | Maggiori o Minori Entrate |
|---|--|------------|------------------------------------|---------------------|----------------|---|----------------|-------------------|---------------------------|
| | RS | CP | | Risidui (B) | Competenza (G) | Residui (C) | Competenza (H) | | |
| | Totale (M) | Totale (N) | | Totale (O=C+H) | | Totale (P=D+I) | | | |
| TITOLO III - Entrate Extratributarie | | | | | | | | | |
| Categoria I - proventi dei servizi pubblici | | | | | | | | | |
| 3 01 0800 Diritti di segreteria | 7.267,63 | | | 7.267,63 | | | | 7.267,63 | |
| | 60.000,00 | | | 39.834,93 | | 3.895,50 | | 43.730,43 | -16.269,57 |
| T | 67.267,63 | | | 47.102,56 | | 3.895,50 | | 50.998,06 | -16.269,57 |
| 3 01 0820 Diritti per rilascio carte d'identità | 376,68 | | | 376,68 | | | | 376,68 | |
| | 20.000,00 | | | 15.304,78 | | 232,20 | | 15.536,98 | -4.463,02 |
| T | 20.376,68 | | | 15.681,46 | | 232,20 | | 15.913,66 | -4.463,02 |
| 3 01 0830 Diritti sugli atti del Giudice Conciliatore | | | | | | | | | |
| 3 01 0835 Rimborso emolumenti personale comandato presso altri Enti. | | | | | | | | | |
| | 2.500,00 | | | 2.500,00 | | | | 2.500,00 | |
| | 1.000,00 | | | 250,00 | | | | 250,00 | -750,00 |
| T | 3.500,00 | | | 2.750,00 | | | | 2.750,00 | -750,00 |
| 3 01 0840 Sanzioni amm.ve per violazioni ai regolamenti comunali, ordinanze, ecc.ecc. | 22.709,32 | | | 22.709,32 | | | | 22.709,32 | |
| | 110.000,00 | | | 92.852,62 | | 20.581,61 | | 113.434,23 | 3.434,23 |
| T | 132.709,32 | | | 115.561,94 | | 20.581,61 | | 136.143,55 | 3.434,23 |
| 3 01 0851 Introiti per identificazione trasgressori C.d.S. e servizio SIN. | 672,82 | | | 672,82 | | | | 672,82 | |
| | 26.500,00 | | | 5.396,45 | | 945,06 | | 6.341,51 | -20.158,49 |
| T | 27.172,82 | | | 6.069,27 | | 945,06 | | 7.014,33 | -20.158,49 |
| 3 01 0860 Proventi dell'illuminazione votiva | 69.000,00 | | | 66.000,00 | | 12.500,00 | | 78.500,00 | 9.500,00 |
| | 70.000,00 | | | 11,08 | | 70.000,00 | | 70.011,08 | 11,08 |
| T | 139.000,00 | | | 66.011,08 | | 82.500,00 | | 148.511,08 | 9.511,08 |

(*) Motivi del verificarsi dei minori residui attivi: Insussistenti (Ins)
Exprivia Healthcare IT s.r.l.



Gestione delle Entrate

| Descrizione | Residui Conservati e Stanziamenti Definitivi di Bilancio | | N° di Riferimento allo Svolgimento | Conto del Tesoriere | | Determinazione dei Residui da Riportare | Accertamenti | Maggiori o Minori Entrate |
|--|--|----------------|------------------------------------|--------------------------|-------------|---|--------------|---------------------------|
| | Residui (A) | Competenza (F) | | Riscossioni | Residui (B) | | | |
| | CP | RS | (G) | (H) | (I=G+H) | (L=I-F) | (M) | (N) |
| TITOLO III - Entrate Extratributarie | | | | | | | | |
| Categoria I - proventi dei servizi pubblici | | | | | | | | |
| 3 01 0870 Proventi di servizi cimiteriali | RS | 3.597,16 | Residui (B) | Residui (C) | 3.597,16 | Residui (D=B+C) | 3.597,16 | -22.645,27 |
| | CP | 30.000,00 | Competenza (G) | Competenza (H) | 7.354,73 | Competenza (I=G+H) | 7.354,73 | -22.645,27 |
| | T | 33.597,16 | Totale (N) | Residui al 31/12 (O=C+H) | 10.951,89 | Accertamenti al 31/12 (P=D+I) | 10.951,89 | |
| 3 01 0875 Proventi da cessione rifiuti differenziati. | RS | 45.000,00 | | | 687,19 | | 37.633,44 | -7.366,56 |
| | CP | 45.000,00 | | | 687,19 | | 37.633,44 | -7.366,56 |
| | T | 90.000,00 | | | | | | |
| 3 01 0876 Introito per la gestione dei rifiuti da imballaggio. | RS | 110.228,70 | | | | | 110.228,70 | |
| | CP | 655.000,00 | | | 561.447,30 | | 666.730,88 | 11.730,88 |
| | T | 765.228,70 | | | 671.676,00 | | 776.959,58 | 11.730,88 |
| 3 01 0877 Rimborso dalla ditta appaltatrice N.U. costo della Biostabilizzazione. | RS | 16.524,20 | | | 16.524,20 | | 16.524,20 | |
| | CP | 180.000,00 | | | 133.348,20 | | 168.398,20 | -11.601,80 |
| | T | 196.524,20 | | | 149.872,40 | | 184.922,40 | -11.601,80 |
| 3 01 0890 Proventi dei servizi per l'assistenza scolastica | RS | 45.288,00 | | | 45.288,00 | | 45.288,00 | |
| | CP | 70.000,00 | | | 47.267,70 | | 60.667,70 | -9.332,30 |
| | T | 115.288,00 | | | 92.555,70 | | 105.955,70 | -9.332,30 |
| 3 01 0900 Proventi di soggiorno, colonie anziani e interventi vari | RS | 25.500,00 | | | 23.760,00 | | 23.760,00 | -1.740,00 |
| | CP | 25.500,00 | | | 23.760,00 | | 23.760,00 | -1.740,00 |
| | T | 51.000,00 | | | 47.520,00 | | 47.520,00 | -3.480,00 |
| 3 01 0905 Proventi per iniziative a favore di anziani bisognosi. | RS | 7.000,00 | | | 3.000,00 | | 3.000,00 | -4.000,00 |
| | CP | 7.000,00 | | | 3.000,00 | | 3.000,00 | -4.000,00 |
| | T | 14.000,00 | | | 6.000,00 | | 6.000,00 | -8.000,00 |


(*) Motivi del verificarsi dei minori residui attivi: Insussistenti (Ins)
Expriuvia Healthcare IT s.r.l.



Gestione delle Entrate

| Descrizione | Residui Conservati e Stanziamenti Definitivi di Bilancio | | N° di Riferimento allo Svolgimento | Conto del Tesoriere Riscossioni | | Determinazione dei Residui Residui da Riportare | Accertamenti | Maggiori o Minori Entrate |
|--|--|--------------|------------------------------------|---------------------------------|----------------|---|--------------|---------------------------|
| | RS | CP | | Residui (B) | Competenza (G) | | | |
| | | | | | | | | |
| TITOLO III - Entrate Extratributarie | | | | | | | | |
| | | | | | | | | |
| Categoria I - proventi dei servizi pubblici | | | | | | | | |
| 3 01 0910 Proventi per utilizzo campo sportivo | RS | | | | | | | |
| | CP | | | | | | | |
| | T | 4.714,50 | | 4.714,50 | | | 4.714,50 | |
| 3 01 0920 Proventi per servizio parcheggio. | RS | | | | | | | |
| | CP | 27.000,00 | | 24.637,50 | | 2.498,50 | 27.136,00 | 136,00 |
| | T | 31.714,50 | | 29.352,00 | | 2.498,50 | 31.850,50 | 136,00 |
| Totale Categoria 0001 | RS | 282.879,01 | | 279.879,01 | | 12.500,00 | 292.379,01 | 9.500,00 |
| | CP | 1.327.000,00 | | 955.152,48 | | 288.832,70 | 1.243.985,18 | -83.014,82 |
| | T | 1.609.879,01 | | 1.235.031,49 | | 301.332,70 | 1.536.364,19 | -73.514,82 |
| Categoria II - proventi dei beni dell'Ente | | | | | | | | |
| 3 02 1000 Fitti reali di fondi rustici | RS | | | | | | | |
| | CP | | | | | | | |
| | T | 27.000,00 | | 31.889,93 | | 4.605,00 | 36.494,93 | 9.494,93 |
| 3 02 1010 Fitti reali di beni diversi | RS | | | | | | | |
| | CP | 27.000,00 | | 31.889,93 | | 4.605,00 | 36.494,93 | 9.494,93 |
| | T | 45.000,00 | | 1.032,92 | | 43.967,08 | 45.000,00 | |
| 3 02 1015 Fitti per piano delle antenne. | RS | | | | | | | |
| | CP | 45.000,00 | | 1.032,92 | | 43.967,08 | 45.000,00 | |
| | T | 45.000,00 | | 1.032,92 | | 43.967,08 | 45.000,00 | |


(*) Motivi del verificarsi dei minori residui attivi: Insussistenti (Ins)
Exprivia Healthcare IT s.r.l.



Gestione delle Entrate

| Descrizione | Residui Conservati e Stanziamenti Definitivi di Bilancio | | N° di Riferimento allo Svolgimento | Conto del Tesoriere | | Determinazione dei Residui da Riportare | Accertamenti | Maggiori o Minori Entrate |
|---|--|----------------|------------------------------------|---------------------|------------------------------|---|--------------|---------------------------|
| | RS | CP | | Riscossioni | Residui da Riportare | | | |
| | RS | Residui (A) | Riferimento | Residui (B) | Residui (C) | Residui (D = B + C) | | (E = D - A) |
| | CP | Competenza (F) | Svolgimento | Competenza (G) | Competenza (H) | Competenza (I = G + H) | | (E = A - D) * |
| | T | Totale (M) | | Totale (N) | Residui al 31/12 (O = C + H) | Accertamenti al 31/12 (P = D + I) | | (L = I - F) |
| Titolo III - Entrate Extratributarie | | | | | | | | |
| Categoria II - proventi dei beni dell'Ente | | | | | | | | |
| 3 02 1020 Fitti reali di box | RS | 72.000,00 | | 32.922,85 | 48.572,08 | 81.494,93 | 81.494,93 | 9.494,93 |
| | CP | | | | | | | |
| | T | 72.000,00 | | 32.922,85 | 48.572,08 | 81.494,93 | 81.494,93 | 9.494,93 |
| Totale Categoria 0002 | | | | | | | | |
| Categoria III - interessi su anticipazioni e crediti | | | | | | | | |
| 3 03 1060 Interessi attivi su depositi bancari e postali | RS | | | | | | | |
| | CP | 10.000,00 | | 9.737,76 | | 9.737,76 | 9.737,76 | -262,24 |
| | T | 10.000,00 | | 9.737,76 | | 9.737,76 | 9.737,76 | -262,24 |
| Totale Categoria 0003 | | | | | | | | |
| Categoria V - proventi diversi | | | | | | | | |
| 3 05 0220 Proventi per utilizzo strutture sportive. | RS | 10.000,00 | | 9.737,76 | | 9.737,76 | 9.737,76 | -262,24 |
| | CP | | | | | | | |
| | T | 10.000,00 | | 9.737,76 | | 9.737,76 | 9.737,76 | -262,24 |
| | RS | | | | | | | |
| | CP | | | | | | | |
| | T | | | | | | | |

(*) Motivi del verificarsi dei minori residui attivi: Insussistenti (Ins)
Exprivia Healthcare IT s.r.l.



Gestione delle Entrate

| Descrizione | RS | CP | Residui Conservati e Stanziamenti Definitivi di Bilancio | | N° di Riferimento allo Svolgimento | Conto del Tesoriere | | Determinazione dei Residui da Riportare | Accertamenti | Maggiori o Minori Entrate |
|--|----|----|--|----------------|------------------------------------|---------------------|----------------|---|-----------------------------------|----------------------------|
| | | | Residui (A) | Competenza (F) | | Riscossioni | Residui (B) | | | |
| | | | Totale (M) | Totale (N) | | Competenza (G) | Competenza (H) | Accertamenti al 31/12 (O = C + H) | Accertamenti al 31/12 (P = D + I) | (L = I - F) (L = F - I) |
| TITOLO III - Entrate Extratributarie | | | | | | | | | | |
| <i>Categoria V - proventi diversi</i> | | | | | | | | | | |
| 3 05 1100 Rimborso dall'erario per credito I.V.A. | RS | CP | 4.384,01 | 2.398,86 | | 2.398,86 | | 2.398,86 | 2.398,86 | -1.985,15 Ins. |
| 3 05 1105 IVA su acquisti commerciali | RS | CP | 145.000,00 | 158.889,55 | | 158.889,55 | | 158.937,55 | 158.937,55 | 13.937,55 |
| 3 05 1110 Introiti e rimborsi diversi | RS | CP | | | | | | | | |
| 3 05 1111 Contributi di Istituto per premio Nicola Pendè. | T | | 149.384,01 | 161.288,41 | | 161.288,41 | 48,00 | 161.336,41 | 161.336,41 | 11.952,40 |
| 3 05 1115 Finanziamento per interventi in favore di ammalati gravi. | RS | CP | 8.000,00 | | | | | | | |
| 3 05 1120 Proventi per notifiche atti per conto altri Enti | T | | 8.000,00 | | | | | | | -8.000,00 |
| 3 05 1140 Rimborso spese passibili cpu | RS | CP | 17,64 | 17,64 | | 17,64 | | 17,64 | 17,64 | -8.000,00 |
| 3 05 1160 Proventi da altri Comuni per spese di consulenza POR 6.2. (Informatizzazione). | RS | CP | 2.000,00 | 514,68 | | 514,68 | | 514,68 | 514,68 | -1.485,32 |
| | T | | 2.017,64 | 532,32 | | 532,32 | | 532,32 | 532,32 | -1.485,32 |
| | RS | CP | 87,50 | 87,50 | | 87,50 | | 87,50 | 87,50 | |
| | CP | | 400,00 | 630,00 | | 630,00 | | 630,00 | 630,00 | 230,00 |
| | T | | 487,50 | 717,50 | | 717,50 | | 717,50 | 717,50 | 230,00 |

(*) Motivi del verificarsi dei minori residui attivi: Insussistenti (Ins)
Exprivia Healthcare IT s.r.l.



Gestione delle Entrate

| Descrizione | RS | CP | T | Residui Conservati e Stanziam. Definitivi di Bilancio | N° di Riferimento allo Svolgimento | Conto del Tesoriere | | Determinazione dei Residui | Accertamenti | Maggiori o Minori Entrate |
|---|----|----|---|---|------------------------------------|---------------------|------------|----------------------------|--------------|---------------------------|
| | | | | Residui (A) | | Competenza (F) | Totale (M) | Riscossioni | | |
| TITOLO III - Entrate Extratributarie | | | | | | | | | | |
| Categoria V - proventi diversi | | | | | | | | | | |
| 3 05 1161 Contributi dal Comune di Rutigliano per gestione Isole Ecologiche. CPU: 3579. | RS | CP | T | | | | | | | |
| | RS | CP | T | 45.233,58 | | | | | | |
| | RS | CP | T | 20.000,00 | | | | | 40.000,00 | |
| 3 05 1162 Rimborso spese per redazione piano lottizzazione CS. | RS | CP | T | 65.233,58 | | | | | 40.000,00 | |
| | RS | CP | T | 4.000,00 | | | 4.000,00 | | 4.000,00 | |
| 3 05 1163 Contributo da Banca Popolare per attività culturali. | RS | CP | T | 8.000,00 | | | | | 8.000,00 | |
| | RS | CP | T | 10.042,17 | | | | | 10.200,00 | |
| 3 05 1164 Introito da Cooperativa Unione per esproprio eredi Suglia. | RS | CP | T | 10.042,17 | | | | | 10.200,00 | |
| | RS | CP | T | 5.000,00 | | | 2.500,00 | | 2.500,00 | |
| 3 05 1165 Introito da privati ed assicurazioni per danni e sinistri. | RS | CP | T | 5.000,00 | | | | | 2.500,00 | |
| | RS | CP | T | 69.194,00 | | | | | 69.194,00 | |
| 3 05 1166 Proventi da altri Comuni per spese di funzionamento ARO | RS | CP | T | 111.000,00 | | | | | 110.806,00 | |
| | RS | CP | T | 180.194,00 | | | 168.338,00 | 11.662,00 | 180.000,00 | |
| | | | | | | | | | | -5.233,58 ins. |
| | | | | | | | | | | -20.000,00 |
| | | | | | | | | | | -25.233,58 |
| | | | | | | | | | | 157,83 |
| | | | | | | | | | | 157,83 |
| | | | | | | | | | | -2.500,00 |
| | | | | | | | | | | -2.500,00 |
| | | | | | | | | | | -194,00 |
| | | | | | | | | | | -194,00 |

(*) Motivi del verificarsi dei minori residui attivi: Insussistenti (ins)
Exprivia Healthcare IT s.r.l.



Gestione delle Entrate

| Descrizione | Residui Conservati e Stanziamenti Definitivi di Bilancio | | N° di Riferimento allo Svolgimento | Conto del Tesoriere | | Determinazione dei Residui | | Accertamenti | Maggiori o Minori Entrate |
|---|--|----------------|------------------------------------|---------------------|--------------|----------------------------|-------------|--------------|---------------------------|
| | Residui (A) | Competenza (F) | | Riscossioni | Residui (B) | Competenza (G) | Residui (C) | | |
| | RS | | | | | | | | |
| | CP | | | | | | | | |
| | T | | | | | | | | |
| TITOLO III - Entrate Extratributarie | | | | | | | | | |
| | RS | 10.000,00 | | | 3.372,00 | | | 3.372,00 | -6.628,00 |
| | CP | 10.000,00 | | | 3.372,00 | | | 3.372,00 | -6.628,00 |
| | T | | | | | | | | |
| Categoria V - proventi diversi | | | | | | | | | |
| 3 05 1167 Entrate da Privati, Enti, Associazioni per trasferimento a terzi. | RS | 132.958,90 | | | 80.067,00 | | 45.831,00 | 125.898,00 | -7.060,90 Ins. |
| | CP | 305.400,00 | | | 270.881,23 | | 9.879,00 | 280.760,23 | -24.639,77 |
| | T | 438.358,90 | | | 350.948,23 | | 55.710,00 | 406.658,23 | -31.700,67 |
| | RS | 415.837,91 | | | 359.946,01 | | 58.331,00 | 418.277,01 | 2.439,10 |
| | CP | 1.714.400,00 | | | 1.268.694,32 | | 347.283,78 | 1.615.978,10 | -98.421,90 |
| | T | 2.130.237,91 | | | 1.628.640,33 | | 405.614,78 | 2.034.255,11 | -95.982,80 |
| Totale Titolo 3 | | | | | | | | | |

(*) Motivi del verificarsi dei minori residui attivi: Insussistenti (Ins)
Exprivia Healthcare IT s.r.l.



Gestione delle Entrate

| Descrizione | Residui Conservati e Stanziamenti Definitivi di Bilancio | N° di Riferimento allo Svolgimento | Conto del Tesoriere | | Determinazione dei Residui da Riportare | | Accertamenti | Maggiori o Minori Entrate |
|---|--|------------------------------------|---------------------|------------------------------|---|---------------------|------------------------------|---------------------------|
| | | | Riscossioni | Residui da Riportare | Residui (C) | Residui (D = B + C) | | |
| | Residui (A) | | Residui (B) | Residui (C) | Residui (D = B + C) | | (E = D - A) (E = A - D) * | |
| | Competenza (F) | | Competenza (G) | Competenza (H) | Competenza (I = G + H) | | (L = I - F) (L = F - I) | |
| T | Totale (M) | | Totale (N) | Residui al 31/12 (O = C + H) | Accertamenti al 31/12 (P = D + I) | | | |
| TITOLO IV - Entrate derivanti da alienazioni, da trasferimenti di capitale e da riscossioni di crediti | | | | | | | | |
| Categoria I - alienazione di beni patrimoniali | | | | | | | | |
| 4 01 1200 Alienazione di aree e concessioni di diritti patrimoniali. PIP. CPU. 5860. cod. veicolo 3034 | RS | | | | | | | |
| | CP | | | | | | | |
| | T | | | | | | | |
| 4 01 1209 Canone di concessione aree pubbliche. | RS | | 82.476,00 | 14.580,36 | 97.056,36 | | | |
| | CP | | | | | | | |
| | T | | 82.476,00 | 14.580,36 | 97.056,36 | | | |
| 4 01 1210 Urbanizzazione aree PIP cpu 393/10 | RS | | | | | | | |
| | CP | | | | | | | |
| | T | | | | | | | |
| 4 01 1215 Alienazione suoli ERP. | RS | | 234.081,88 | | 234.081,88 | | -402.747,12 | |
| | CP | | | | | | | |
| | T | | 234.081,88 | | 234.081,88 | | -402.747,12 | |
| 4 01 1220 Alienazione immobili | RS | | | | | | | |
| | CP | | 360,00 | | 360,00 | | -110.716,60 ins | |
| | T | | 360,00 | | 360,00 | | -581.228,00 | |
| 4 01 1221 Alienazione mattatoio | RS | | | | | | | |
| | CP | | 360,00 | | 360,00 | | -691.944,60 | |
| | T | | 360,00 | | 360,00 | | | |
| 4 01 1230 Alienazione aree PIP cpu 452 | RS | | | | | | | |
| | CP | | | | | | | |
| | T | | | | | | | |
| 4 01 1235 Manutenzione straordinaria Cimitero. | RS | | 10.016,99 | | 10.016,99 | | | |
| | CP | | 169.012,01 | 987,99 | 170.000,00 | | | |
| | T | | 179.029,00 | 987,99 | 180.016,99 | | | |
| | RS | | | | | | | |
| | CP | | | | | | | |
| | T | | | | | | | |
| | RS | | | | | | | |
| | CP | | | | | | | |
| | T | | | | | | | |
| | RS | | 10.016,99 | | 10.016,99 | | | |
| | CP | | 200.000,00 | | 210.016,99 | | | |
| | T | | 210.016,99 | | 210.016,99 | | | |

(*) Motivi del verificarsi dei minori residui attivi: Insussistenti (Ins)
Exprivia Healthcare IT s.r.l.



Gestione delle Entrate

| Descrizione | Residui Conservati e Stanziamenti Definitivi di Bilancio | | N° di Riferimento allo Svolgimento | Conto del Tesoriere | | Determinazione dei Residui Residui da Riportare | Accertamenti | Maggiori o Minori Entrate |
|---|--|----------------|------------------------------------|---------------------|----------------|---|---|------------------------------|
| | RS | CP | | Riscossioni | Residui | | | |
| | Residui (A) | Competenza (F) | | Residui (B) | Competenza (G) | Residui (C) | Residui (D = B + C) | (E = D - A) (E = A - D) * |
| | Totale (M) | | | Totale (N) | Competenza (H) | Residui al 31/12 (O = C + H) | Competenza (I = G + H) Accertamenti al 31/12 (P = D + I) | (L = I - F) (L = F - I) |
| TITOLO IV - Entrate derivanti da alienazioni, da trasferimenti di capitale e da riscossioni di crediti | | | | | | | | |
| Categoria I - alienazione di beni patrimoniali | | | | | | | | |
| 4 01 1240 Proventi per concessioni cimiteriali cpu 6090. | RS | | | | | | | |
| | CP | | | | | | | |
| | T | 224.407,00 | | 98.990,50 | | 125.416,50 | 224.407,00 | |
| 4 01 1241 Proventi per costruzione Locufi in Cappelletto Cimiteriali. | RS | | | | | | | |
| | CP | | | | | | | |
| | T | 224.407,00 | | 98.990,50 | | 125.416,50 | 224.407,00 | |
| 4 01 1250 Proventi di concessioni aree cimiteriali cpu 282 | RS | | | | | | | |
| | CP | | | | | | | |
| | T | 20.000,00 | | | | | | |
| 4 01 1260 Alienazione suoli comunali cpu 464 | RS | | | | | | | |
| | CP | | | | | | | |
| | T | 20.000,00 | | | | | | |
| 4 01 1270 Alienazione di quote azionarie. CPU 5157. | RS | | | | | | | |
| | CP | | | | | | | |
| | T | 20.000,00 | | | | | | |
| Totale Categoria 0001 | RS | 442.196,95 | | 191.483,49 | | 139.996,86 | 331.480,35 | -110.716,60 Ins |
| | CP | 1.438.417,00 | | 415.964,89 | | 987,99 | 416.952,88 | -1.021.464,12 |
| | T | 1.880.613,95 | | 607.448,38 | | 140.984,85 | 748.433,23 | -1.132.180,72 |


(*) Motivi del verificarsi dei minori residui attivi: insussistenti (Ins)
Exprivia Healthcare IT s.r.l.

**Gestione delle Entrate**

| Descrizione | RS | Residui Conservati e Stanziamenti Definitivi di Bilancio | | N° di Riferimento allo Svolgimento | Conto del Tesoriere | | Determinazione dei Residui da Riportare | Accertamenti | Maggiori o Minori Entrate |
|---|----|--|----------------|------------------------------------|---------------------|----------------------|---|--|--|
| | | Residui (A) | Competenza (F) | | Riscossioni | Residui da Riportare | | | |
| | CP | | | | | | | | |
| | T | Totale (M) | | | Totale (N) | | Residui (C) Competenza (H) Residui al 31/12 (O=C+H) | Residui (D=B+C) Competenza (I=G+H) Accertamenti al 31/12 (P=D+I) | (E=D-A) (E=A-D) * (L=I-F) (L=F-I) |
| TITOLO IV - Entrate derivanti da alienazioni, da trasferimenti di capitale e da riscossioni di crediti | | | | | | | | | |
| Categoria II - trasferimenti di capitale dallo Stato | | | | | | | | | |
| 4 02 1350 Contributi dallo stato per manutenzione straordinaria scuole elementari epu. 5270. | RS | | | | | | | | |
| | CP | | | | | | | | |
| | T | | | | | | | | |
| 4 02 1351 Mutuo per manutenzione straordinaria scuola elementare "De Gasperi" - 2° Lotto. | RS | | | | | | | | |
| | CP | | | | | | | | |
| | T | | | | | | | | |
| 4 02 1355 Contr. Statale per Recupero architettonico e funzionale del Teatro Cittadino. | RS | | | | | | | | |
| | CP | 1.140.000,00 | | | | | | | -1.140.000,00 |
| | T | 1.140.000,00 | | | | | | | -1.140.000,00 |
| 4 02 1360 Mutuo per costruzione tronchi di fogna bianca epu. 296 Cassa DD.PP. I. 300.000.000 pos. n. 423176100 del 1992. | RS | | | | | | | | |
| | CP | | | | | | | | |
| | T | | | | | | | | |
| 4 02 1370 Adeguamento e ristrutturazione stadio comunale epu. 308. Cassa DD.PP. I. 640.000.000 pos. n. 417635300 del 1989. | RS | | | | | | | | |
| | CP | | | | | | | | |
| | T | | | | | | | | |
| 4 02 1375 Opere impiantistica sportiva - Decreto Ministeriale - Adeguamento Stadio Comunale e spogliatoi campo B. | RS | | | | | | | | |
| | CP | | | | | | | | |
| | T | | | | | | | | |
| 4 02 1380 Contributo statale per manutenzione straordinaria scuola elem. Gramsci Legge n. 23/96 epu. 525. | RS | | | | | | | | |
| | CP | | | | | | | | |
| | T | | | | | | | | |
| 4 02 1390 Contributo statale per completamento scuola Parichello Legge 23/96 epu. 5350. | RS | | 3.779,68 | | | | | | -3.779,68 ins |
| | CP | | | | | | | | |
| | T | | 3.779,68 | | | | | | -3.779,68 |

(*) Motivi del verificarsi dei minori residui attivi: Insussistenti (Ins)


Expriuvia Healthcare IT s.r.l.



Gestione delle Entrate

| Descrizione | Residui Conservati e Stanziamenti Definitivi di Bilancio | | N° di Riferimento allo Svolgimento | Conto del Tesoriere | | Determinazione dei Residui Residui da Riportare | Accertamenti | Maggiori o Minori Entrate |
|--|--|---|------------------------------------|---------------------|------------------------------|---|------------------------------|----------------------------|
| | RS | CP | | Riscossioni | Residui | | | |
| Titolo IV - Entrate derivanti da alienazioni, da trasferimenti di capitale e da riscossioni di crediti | RS | Residui (A) | Riferimento allo Svolgimento | Residui (B) | Residui (C) | Residui (D = B + C) | (E = D - A) (E = A - D) * | (L = I - F) (L = F - I) |
| | CP | Competenza (F) | | Competenza (G) | Competenza (H) | Competenza (I = G + H) | | |
| | T | Totale (M) | | Totale (N) | Residui al 31/12 (O = C + H) | Accertamenti al 31/12 (P = D + I) | | |
| Categoria II - trasferimenti di capitale dallo Stato | | | | | | | | |
| 4 02 1391 | RS | Mutuo per manutenzione straordinaria scuola media Pascoli - 2° Lotto. | | | | | | -73.341,15 Ins. |
| | CP | | | | | | | |
| T | | | | | | | | |
| 4 02 1395 | RS | Contributo Statale per adeguamento sicurezza Scuola Media Pascoli. | 73.341,15 | | | | | -73.341,15 Ins. |
| | CP | | | | | | | |
| T | | | 73.341,15 | | | | | |
| 4 02 1400 | RS | Contributo Comunità Europea per SUD EST BARESE ON - LINE CPU. 5090. | | | | | | Ins. |
| | CP | | | | | | | |
| T | | | | | | | | |
| 4 02 1405 | RS | Alloggi per utenze differenziate con intervento di edilizia sperimentale. (Contr. di quartiere Il "Fra le due Lame"). | | | | | | Ins. |
| | CP | Contr. Statale. CPU. 5861 | | | | | | |
| T | | | | | | | | |
| 4 02 1410 | RS | Centro di aggregazione giovanile e uffici comunali - Ex mercato coperto. Contr. quartiere. Contr. Statale. CPU. 5065. | | | | | | Ins. |
| | CP | | | | | | | |
| T | | | | | | | | |
| 4 02 1415 | RS | Area a verde attrezz. lotto 1 Via Incoronata - Via Desimmi - e zona parco com.le. Contr. Statale. CPU. 6042. | | | | | | Ins. |
| | CP | | | | | | | |
| T | | | | | | | | |
| 4 02 1420 | RS | Piazza Urbana - Area ex Gambatesa. Contr. di quartiere. Contr. Statale. CPU. 6044. | | | | | | Ins. |
| | CP | | | | | | | |
| T | | | | | | | | |
| 4 02 1425 | RS | Area a verde attrezzato lotti 2/4 e lotti 3/6 - Piste ciclabili. Contr. di quartiere. Contr. Statale. CPU. 6046. | | | | | | Ins. |
| | CP | | | | | | | |
| T | | | | | | | | |

(*) Motivi dei verificarsi dei minori residui attivi: Insussistenti (Ins)
Exprivia Healthcare IT s.r.l.



Gestione delle Entrate

| Descrizione | Residui Conservati e Stanziamenti Definitivi di Bilancio | | N° di Riferimento allo Svolgimento | Conto del Tesoriere | | Determinazione dei Residui da Riportare | | Accertamenti | Maggiori o Minori Entrate |
|--|--|--------------|------------------------------------|---------------------|------------------------------|---|------------------------|--------------|---------------------------|
| | RS | CP | | Riscossioni | Residui | Residui | Residui | | |
| | RS | CP | | Residui (B) | Residui (C) | Residui (D = B + C) | Residui (E = D - A) | | (E = D - A) |
| | CP | CP | | Competenza (G) | Competenza (H) | Competenza (I = G + H) | Competenza (L = F - I) | | (E = A - D) * |
| | T | T | | Totale (N) | Residui al 31/12 (O = C + H) | Accertamenti al 31/12 (P = D + I) | Competenza (L = F - I) | | (L = F - I) |
| Titolo IV - Entrate derivanti da alienazioni, da trasferimenti di capitale e da riscossioni di crediti | | | | | | | | | |
| Categoria II - trasferimenti di capitale dallo Stato | | | | | | | | | |
| 4 02 1426 Contributo Statale per investimenti Asilo Nido. | RS | 63.900,00 | | 24.216,15 | 39.683,85 | 63.900,00 | | 63.900,00 | |
| | CP | 63.900,00 | | 39.683,85 | 39.683,85 | 63.900,00 | | 63.900,00 | |
| | T | 193.585,93 | | 24.216,15 | 193.585,93 | 193.585,93 | | 193.585,93 | |
| 4 02 1430 Aree a verde attrezzato Via S. Vincenzo lotti 5/6b - Pista ciclabile. Contr. di quartiere. Contr. Statale. CPU. 6048. | RS | | | | | | | | |
| | CP | 193.585,93 | | | | | | | |
| | T | 193.585,93 | | | | | | | |
| Totale Categoria 0002 | RS | 2.171.647,30 | | 447.881,66 | 1.646.644,81 | 2.094.526,47 | | 2.094.526,47 | -77.120,83 Ins |
| | CP | 1.203.900,00 | | 24.216,15 | 39.683,85 | 63.900,00 | | 63.900,00 | -1.140.000,00 |
| | T | 3.375.547,30 | | 472.097,81 | 1.686.328,66 | 2.158.426,47 | | 2.158.426,47 | -1.217.120,83 |
| Categoria III - trasferimenti di capitale dalla Regione | | | | | | | | | |
| 4 03 0000 Scuola materna - Centro ludico prima infanzia in contrada Cipierno. | RS | 35.000,00 | | | 35.000,00 | 35.000,00 | | 35.000,00 | |
| | CP | 35.000,00 | | | 35.000,00 | 35.000,00 | | 35.000,00 | |
| | T | 80.255,48 | | 35.312,74 | 44.942,74 | 80.255,48 | | 80.255,48 | |
| 4 03 1478 Contributo Reg.le spese investimenti per acquisto arredi e attrezzature Asilo Nido e Centro Ludico in c.da Cipierno a mezzo GAL SEB Fondo FEASR. | RS | 80.255,48 | | | | | | | |
| | CP | 80.255,48 | | | | | | | |
| | T | 80.255,48 | | 35.312,74 | 44.942,74 | 80.255,48 | | 80.255,48 | |
| 4 03 1479 Contributo Reg.le in conto spese gestione biblioteca a carico GAL fondo FEASR. | RS | | | | | | | | |
| | CP | | | | | | | | |
| | T | | | 35.312,74 | 44.942,74 | 80.255,48 | | 80.255,48 | |

(*) Motivi dei verificarsi dei minori residui attivi: Insussistenti (Ins)
Exprivia Healthcare IT s.r.l.



Gestione delle Entrate

| Descrizione | RS | Residui Conservati e Stanziamenti Definitivi di Bilancio | | N° di Riferimento allo Svolgimento | Conto del Tesoriere Riscossioni | | Determinazione dei Residui da Riportare | Accertamenti | Maggiori o Minori Entrate |
|---|----------|--|----------------|------------------------------------|---------------------------------|----------------|---|-----------------|---------------------------|
| | | Residui (A) | Competenza (F) | | Residui (B) | Competenza (G) | | | |
| | | Totale (M) | Totale (N) | | | | | | |
| TITOLO IV - Entrate derivanti da alienazioni, da trasferimenti di capitale e da riscossioni di crediti | | | | | | | | | |
| Categoria III - trasferimenti di capitale dalla Regione | | | | | | | | | |
| 4 03 1480 Contributo Regione (U.E.) per accordi bonari lavori P.I.P. epu. 6140. | RS | | | | | | | | |
| | CP | | | | | | | | |
| | T | 47.170,03 | | | | | | | -47.170,03 Ins. |
| 4 03 1481 Contr. Reg. per manutenzione straordinaria scuola media Pascoli - 2° Lotto. | RS | | | | | | | | |
| | CP | | | | | | | | |
| | T | 47.170,03 | | | | | | | |
| 4 03 1482 Contributo Regione abbattimento barriere architettoniche e manut. straord. marciapiedi di C.so Roma. CPU. 5758. | RS | | | | | | | | |
| | CP | | | | | | | | |
| | T | 397.041,28 | | | | | | 397.041,28 | |
| 4 03 1483 Contributo regionale per Piazza urbana area ex Gambatesa - Legge n. 21/2001. | RS | | | | | | | | |
| | CP | | | | | | | | |
| | T | 397.041,28 | | | | | | 397.041,28 | |
| 4 03 1484 Contributo regionale per area a verde attrezzato lotti 2/4 e lotti 3/6 | RS | 397.041,28 | | | | | | | |
| | CP | 339.008,20 | | | | | | | |
| | T | 339.008,20 | | | | | | 339.008,20 | |
| 4 03 1485 Contributo Regionale per sistemazione Museo Palazzo della Cultura. | RS | | | | | | | | |
| | CP | | | | | | | | |
| | T | | | | | | | | |
| 4 03 1486 Contributo Regione quota RUPAR - POR Misura 6.3 - CPU. 5075. | RS | | | | | | | | |
| | CP | | | | | | | | |
| | T | 17.718,64 | | | | | | 8.074,94 | |
| 4 03 1487 Punti Sport - Fitness e play ground Parco Comunale. | RS | | | | | | | | |
| | CP | | | | | | | | |
| | T | 17.718,64 | | | | | | 8.074,94 | |
| Totale | T | 17.718,64 | | | | | | 8.074,94 | -9.643,70 Ins. |
| | | | | | | | | | -47.170,03 |
| | | | | | | | | | -47.170,03 |
| | | | | | | | | | 8.074,94 |
| | | | | | | | | | 8.074,94 |

(*) Motivi dei verificarsi dei minori residui attivi: Insussistenti (Ins)

Exprieva Healthcare IT s.r.l.



Gestione delle Entrate

| Descrizione | Residui Conservati e Stanziam. Definitivi di Bilancio | | N° di Riferimento allo Svolgimento | Conto del Tesoriere | | Determinazione dei Residui da Riportare | Accertamenti | Maggiori o Minori Entrate |
|--|---|----------------|------------------------------------|------------------------------|-----------------------------------|---|--------------|---------------------------|
| | RS | CP | | Riscossioni | Residui da Riportare | | | |
| | RS | Residui (A) | Residui (B) | Residui (C) | Residui (D = B + C) | (E = D - A) (E = A - D) * | | |
| | CP | Competenza (F) | Competenza (G) | Competenza (H) | Competenza (I = G + H) | (L = I - F) (L = F - I) | | |
| | T | Totale (M) | Totale (N) | Residui al 31/12 (O = C + H) | Accertamenti al 31/12 (P = D + I) | | | |
| TITOLO IV - Entrate derivanti da alienazioni, da trasferimenti di capitale e da riscossioni di crediti | | | | | | | | |
| Categoria III - trasferimenti di capitale dalla Regione | | | | | | | | |
| 4 03 1488 Contributo Regionale (U.E.) per ampliamento del Parco Comunale - 1° stralcio. | RS | 1.990.000,00 | | 1.990.000,00 | 1.990.000,00 | | 1.990.000,00 | |
| | CP | 1.990.000,00 | | 1.990.000,00 | 1.990.000,00 | | 1.990.000,00 | |
| | T | | | | | | | |
| 4 03 1489 Contributo Regionale per riqualificazione di Via Carmine - 2° lotto. - | RS | 101.330,00 | | 101.328,68 | 101.328,68 | | 101.328,68 | |
| | CP | 101.330,00 | | 101.328,68 | 101.328,68 | | 101.328,68 | |
| | T | | | | | | | |
| 4 03 1490 Contr. reg. per realizz. interv. per ottimizzare i serv. di igiene urbana nell'ottica della implementazione e/o sviluppo delle raccolte differenziate di varie frazioni merceologiche. | RS | 71.750,10 | | 71.750,10 | 71.750,10 | | 71.750,10 | |
| | CP | 71.750,10 | | 71.750,10 | 71.750,10 | | 71.750,10 | |
| | T | | | | | | | |
| 4 03 1491 Contributo Regionale per infrastrutture P.I.P. | RS | 71.750,10 | | 71.750,10 | 71.750,10 | | 71.750,10 | |
| | CP | 71.750,10 | | 71.750,10 | 71.750,10 | | 71.750,10 | |
| | T | | | | | | | |
| 4 03 1492 Contributo Regionale per completamento area museale Palazzo della Cultura. | RS | 415.000,00 | | 292.606,76 | 292.606,76 | | 415.000,00 | |
| | CP | 415.000,00 | | 292.606,76 | 292.606,76 | | 415.000,00 | |
| | T | | | | | | | |
| 4 03 1493 Contributo Regionale per riqualificazione Piazza Umberto I e viabilità centro storico 2° e 3° lotto. | RS | 415.000,00 | | 292.606,76 | 292.606,76 | | 415.000,00 | |
| | CP | 415.000,00 | | 292.606,76 | 292.606,76 | | 415.000,00 | |
| | T | | | | | | | |
| 4 03 1494 Contributo Regionale per allargamento Via Calcare. | RS | 415.000,00 | | 292.606,76 | 292.606,76 | | 415.000,00 | |
| | CP | 415.000,00 | | 292.606,76 | 292.606,76 | | 415.000,00 | |
| | T | | | | | | | |
| | RS | | | | | | | |
| | CP | | | | | | | |
| | T | | | | | | | |


(*) Motivi del verificarsi dei minori residui attivi: Insussistenti (Ins)
Exprivia Healthcare IT s.r.l.



Gestione delle Entrate

| Descrizione | Residui Conservati e Stanziammenti Definitivi di Bilancio | | N° di Riferimento allo Svolgimento | Conto del Tesoriere | | Determinazione dei Residui da Riportare | | Accertamenti | Maggiori o Minori Entrate |
|---|---|----------------|------------------------------------|---------------------|------------------------------|---|------------------------------|--------------|---------------------------|
| | RS | CP | | Riscossioni | Residui da Riportare | Residui da Riportare | Accertamenti | | |
| | | | | | | | | | |
| | RS | Residui (A) | | Residui (B) | Residui (C) | Residui (D = B + C) | (E = D - A) (E = A - D) * | | |
| | CP | Competenza (F) | | Competenza (G) | Competenza (H) | Competenza (I = G + H) | (L = I - F) (L = F - I) | | |
| | T | Totale (M) | | Totale (N) | Residui al 31/12 (O = C + H) | Accertamenti al 31/12 (P = D + I) | | | |
| TITOLO IV - Entrate derivanti da alienazioni, da trasferimenti di capitale e da riscossioni di crediti | | | | | | | | | |
| Categoria III - trasferimenti di capitale dalla Regione | | | | | | | | | |
| 4 03 1495 Contributo Regionale per ammodernamento strade rurali extraurbane. | RS | | | | | | | | |
| | CP | | | | | | | | |
| | T | 71.281,65 | | 22.901,44 | 48.380,21 | 71.281,65 | | | |
| 4 03 1496 Contributo Regionale Area a Verde Via Incoronata - Giochi e Arredi. | RS | | | | | | | | |
| | CP | | | | | | | | |
| | T | 71.281,65 | | 22.901,44 | 48.380,21 | 71.281,65 | | | |
| 4 03 1497 Contrib. Reg.le per riqualif.ne di Via Cesare Baristi e aree annesse al nucleo antico. | RS | | | | | | | | |
| | CP | | | | | | | | |
| | T | 384.000,00 | | 22.901,44 | 48.380,21 | 384.000,00 | | | |
| 4 03 1500 Contributo regionale per esecuzione di opere di urbanizzazione primaria cpn. 329. | RS | | | | | | | | |
| | CP | | | | | | | | |
| | T | 100.952,48 | | | | 384.000,00 | | | -100.952,48 Ins |
| 4 03 1501 Contributo Regionale per acquisto strumentazione e automezzi per il servizio di protezione civile. | RS | | | | | | | | |
| | CP | | | | | | | | |
| | T | 36.144,30 | | 33.339,27 | 2.805,03 | 36.144,30 | | | -100.952,48 Ins |
| 4 03 1503 Contributo regionale per realizzazione centro di raccolta differenziata in zona P.I.P. | RS | | | | | | | | |
| | CP | | | | | | | | |
| | T | 14.434,00 | | 33.339,27 | 13.716,14 | 13.716,14 | | | -717,86 |
| 4 03 1504 Contributo Regionale per realizzazione impianto fotovoltaico sede comunale. | RS | | | | | | | | |
| | CP | | | | | | | | |
| | T | 50.578,30 | | 33.339,27 | 16.521,17 | 49.860,44 | | | -717,86 |
| 4 03 1505 Pianificazione strategica nucleo antico e ambito Sud-Ovest. | RS | | | | | | | | |
| | CP | | | | | | | | |
| | T | | | | | | | | |

(*) Motivi del verificarsi dei minori residui attivi: Insussistenti (Ins)
Exprivia Healthcare IT s.r.l.



Gestione delle Entrate

| Descrizione | Residui Conservati e Stanziamenti Definitivi di Bilancio | | N° di Riferimento allo Svolgimento | Conto del Tesoriere | | Determinazione dei Residui da Riportare | Accertamenti | Maggiori o Minori Entrate |
|--|--|----|------------------------------------|------------------------------|-----------------------------------|---|--------------|---------------------------|
| | RS | CP | | Riscossioni | | | | |
| | | | | Residui (A) | Competenza (F) | | | |
| T | Totale (M) | | Totale (N) | Residui al 31/12 (O = C + H) | Accertamenti al 31/12 (P = D + I) | (E = D - A) (E = A - D) * | | |
| Titolo IV - Entrate derivanti da alienazioni, da trasferimenti di capitale e da riscossioni di crediti | | | | | | | | |
| Categoria III - trasferimenti di capitale dalla Regione | | | | | | | | |
| 4 03 1506 Realizzazione centro raccolta rifiuti speciali. | RS | | | | | | | |
| | CP | | | | | | | |
| | T | | | | | | | |
| 4 03 1507 Utilizzazione acque di fogna bianca per usi agricoli. | RS | | | | | | | |
| | CP | | | | | | | |
| | T | | | | | | | |
| 4 03 1508 Realizzazione strada periferica collegamento Via Torre a Mare e P.I.P. | RS | | | | | | | |
| | CP | | | | | | | |
| | T | | | | | | | |
| 4 03 1509 Realizzazione Polo Fieristico. | RS | | | | | | | |
| | CP | | | | | | | |
| | T | | | | | | | |
| 4 03 1510 Contributo regionale per ristrutturazione ex sede comunale cpu | RS | | | | | | | |
| | CP | | | | | | | |
| | T | | | | | | | |
| 4 03 1511 Contributo regionale C.D.Q. - Aree Verde Attrezzato Via Inconornata ecc. Area Vasta. | RS | | | 17.787,13 | | 2.903,40 | 20.690,53 | |
| | CP | | | | | | | |
| | T | | | 17.787,13 | | 2.903,40 | 20.690,53 | |
| 4 03 1512 Contributo regionale per riqualif. centro storico: mant. straord. viabilità e servizi tecnologici. | RS | | | | | | | |
| | CP | | | | | | | |
| | T | | | | | | | |
| 4 03 1513 Contributo Regionale per riqual. Piazza Umberto I e viabilità confluyente dal centro storico. CPU. 5555. | RS | | | | | | | |
| | CP | | | | | | | |
| | T | | | | | | | |

(*) Motivi dei verificarsi dei minori residui attivi: Insussistenti (Ins)
Exprivia Healthcare IT s.r.l.



Gestione delle Entrate

| Descrizione | Residui Conservati e Stanziamenti Definitivi di Bilancio | | N° di Riferimento allo Svolgimento | Conto del Tesoriere | | Determinazione dei Residui Residui da Riportare | Accertamenti | Maggiori o Minori Entrate |
|--|--|----------------|------------------------------------|---------------------|------------------------|---|--------------|------------------------------|
| | RS | CP | | Riscossioni | Residui | | | |
| | Residui (A) | Competenza (F) | | Residui (B) | Residui (C) | Residui (D = B + C) | | (E = D - A) (E = A - D) * |
| | Totale (M) | | Totale (N) | Competenza (H) | Competenza (I = G + H) | Accertamenti al 31/12 (P = D + I) | | (L = I - F) (L = F - I) |
| TITOLO IV - Entrate derivanti da alienazioni, da trasferimenti di capitale e da riscossioni di crediti | | | | | | | | |
| Categoria III - trasferimenti di capitale dalla Regione | | | | | | | | |
| 4 03 1514 Contributo Reg.le per ammodernamento strade vicinali. | RS | 64.891,67 | | | | | | -64.891,67 ins. |
| | CP | | | | | | | |
| | T | 64.891,67 | | | | | | -64.891,67 |
| 4 03 1515 Contributo Reg.le per ripavimentazione di Via Carmine e Via Positano. | RS | | | | | | | |
| | CP | | | | | | | |
| | T | | | | | | | |
| 4 03 1516 Contributo Reg.le per manutenzione straordinaria edificio da adibire a centro territoriale per l'impiego. | RS | | | | | | | |
| | CP | | | | | | | |
| | T | | | | | | | |
| 4 03 1517 Contr. Reg.le per manut. per realizzazione di un centro aperto polivalente per minori in c.da Cipierno. | RS | 983.500,00 | | 393.400,00 | 590.100,00 | | 983.500,00 | |
| | CP | | | | | | | |
| | T | 983.500,00 | | 393.400,00 | 590.100,00 | | 983.500,00 | |
| 4 03 1518 Contributo Regionale per riqualificazione di Via C. Battisti e aree annesse al nucleo antico. | RS | 467.000,00 | | | | | | |
| | CP | | | | | | | |
| | T | 467.000,00 | | | | | | |
| 4 03 1519 Contributo Regionale per aree a verde attrezzato lotti 2/4 (CS4) e lotti 3/6a (CS3) - Contr. di quartiere. | RS | | | | | | | |
| | CP | | | | | | | |
| | T | | | | | | | |
| 4 03 1520 Contr. Regionale per recupero architettonico e funzionale del Teatro Cittadino. | RS | | | | | | | |
| | CP | | | | | | | |
| | T | | | | | | | |
| 4 03 1521 Bonifica ex discarica comunale di c.da Trisorio Cipoluzzi. (POR2000/2006 Misura 1.8) CPU. 6043. | RS | 75.650,00 | | | | | | -75.650,00 ins. |
| | CP | | | | | | | |
| | T | 75.650,00 | | | | | | -75.650,00 |
| | T | 75.650,00 | | | | | | -75.650,00 |


(*) Motivi del verificarsi dei minori residui attivi: Insussistenti (ins)
Exprivia Healthcare IT s.r.l.



Gestione delle Entrate

| Descrizione | Residui Conservati e Stanziamenti Definitivi di Bilancio | | N° di Riferimento allo Svolgimento | Conto del Tesoriere | | Determinazione dei Residui da Riportare | Accertamenti | Maggiori o Minori Entrate |
|--|--|----|------------------------------------|---------------------|----------------|---|-----------------------------------|----------------------------|
| | RS | CP | | Risidui (B) | Competenza (G) | | | |
| | RS | CP | Competenza (F) | Totale (M) | Residui (H) | Competenza (I = G + H) | Accertamenti al 31/12 (P = D + I) | (L = I - F) (L = F - I) |
| TITOLO IV - Entrate derivanti da alienazioni, da trasferimenti di capitale e da riscossioni di crediti | | | | | | | | |
| Categoria III - trasferimenti di capitale dalla Regione | | | | | | | | |
| 4 03 1522 Contributo regionale per recupero ambientale e paesaggistico della Lama San Giorgio. | RS | CP | 484,79 | | | | | -484,79 Ins |
| 4 03 1523 Contr. Reg.le per completamento recupero ambientale Lama San Giorgio. | RS | CP | 484,79 | | | | | -484,79 |
| 4 03 1524 Contributo regionale per opere pubbliche PIRP. | RS | CP | 65.591,86 | | | 65.591,86 | 65.591,86 | |
| 4 03 1525 Completo recupero ambientale Lama San Giorgio (425.000,00 POR2000/2006 - 75.000,00 Mutuo Cassa DD.PP. CPU. 6045. | RS | CP | 65.591,86 | | | 65.591,86 | 65.591,86 | |
| 4 03 1526 Contributo regionale P.O.R. per P.I.P. Cpe. 6150. | RS | CP | 372.377,57 | | | | | -372.377,57 Ins |
| 4 03 1527 Contributo Reg.le per recupero capannone - CPU. 5139. | RS | CP | 372.377,57 | | | | | -372.377,57 |
| 4 03 1528 Sispemazione idraulica Lama San Giorgio. | RS | CP | 6.397,26 | | | 6.397,26 | 6.397,26 | |
| 4 03 1529 Contributo Regionale per realizzazione circonvallazione Via Torre a Mare - Via Capurso. | RS | CP | 87.400,00 | | | 87.400,00 | 87.400,00 | |
| | RS | CP | 87.400,00 | | | 87.400,00 | 87.400,00 | |

(*) Motivi del verificarsi dei minori residui attivi: Insussistenti (Ins)
Exprivia Healthcare U s.r.l.



Gestione delle Entrate

| Descrizione | Residui Conservati e Stanziammenti Definitivi di Bilancio | | N° di Riferimento allo Svolgimento | Conto del Tesoriere | | Determinazione dei Residui da Riportare | Accertamenti | Maggiori o Minori Entrate |
|--|---|----------------|------------------------------------|---------------------|------------------------------|---|--------------|------------------------------|
| | RS | CP | | Riscossioni | Residui da Riportare | | | |
| | RS | Residui (A) | | Residui (B) | Residui (C) | Residui (D = B + C) | | (E = D - A) (E = A - D) * |
| | CP | Competenza (F) | | Competenza (G) | Competenza (H) | Competenza (I = G + H) | | (L = I - F) (L = F - I) |
| | T | Totale (M) | | Totale (N) | Residui al 31/12 (O = C + H) | Accertamenti al 31/12 (P = D + I) | | |
| Titolo IV - Entrate derivanti da alienazioni, da trasferimenti di capitale e da riscossioni di crediti | | | | | | | | |
| Categoria III - trasferimenti di capitale dalla Regione | | | | | | | | |
| 4 03 1530 Contributo Regionale per rete di fogna nera da integrare, sostituire e prevedere nel centro abitato. | RS | 84.299,60 | | | | | | -84.299,60 Ins. |
| | CP | | | | | | | |
| | T | 84.299,60 | | | | | | |
| 4 03 1532 Contributo Regionale per rete di fognatura pluviale. CPU. 5955. | RS | 213.413,09 | | | 213.413,09 | | 213.413,09 | |
| | CP | | | | | | | |
| | T | 213.413,09 | | | 213.413,09 | | 213.413,09 | |
| 4 03 1533 Amm.to, adeg.to e manutenzione straord. per il recupero capannone viale cimitero da adibire a centro diurno per minori Legge 17/2003. CPU. 6067. | RS | | | | | | | |
| | CP | | | | | | | |
| | T | | | | | | | |
| 4 03 1534 C.D.Q. Cineteatro - Auditorium. | RS | | | | | | | |
| | CP | | | | | | | |
| | T | | | | | | | |
| 4 03 1535 Contributo Regionale per Palazzine servizi zona PIP. | RS | | | | | | | |
| | CP | | | | | | | |
| | T | | | | | | | |
| 4 03 1536 Contributo Regionale POR per rete metanizzazione zona P.I.P. CPU: 6192. | RS | | | | | | | |
| | CP | | | | | | | |
| | T | | | | | | | |
| 4 03 1537 Contributo Regionale per realizzazione di condotta di fogna nera a servizio dei comparti di lottizzazione zona Nord del centro abitato. | RS | 3.200.000,00 | | | | | | -3.200.000,00 |
| | CP | 3.200.000,00 | | | | | | -3.200.000,00 |
| | T | 106.782,85 | | | | | | -106.782,85 |
| 4 03 1538 Contributo Regionale per SUD EST BARESE ON - LINE CPU. 5090. | RS | | | | | | | |
| | CP | | | | | | | |
| | T | 106.782,85 | | | | | | -106.782,85 |

(*) Motivi del verificarsi dei minori residui attivi: insussistenti (Ins)
Exprivia Healthcare IT s.r.l.



Gestione delle Entrate

| Descrizione | Residui Conservati e Stanziamenti Definitivi di Bilancio | | N° di Riferimento allo Svolgimento | Conto del Tesoriere | | Determinazione dei Residui da Riportare | Accertamenti | Maggiori o Minori Entrate |
|---|--|----------------------|------------------------------------|---------------------|-----------------------------------|---|-----------------|---------------------------|
| | RS Residui (A) | CP Competenza (F) | | Riscossioni | Residui (B) | | | |
| | Totale (M) | | Totale (N) | Competenza (H) | Accertamenti al 31/12 (P = D + I) | (L = I - F) (L = F - I) | | |
| TITOLO IV - Entrate derivanti da alienazioni, da trasferimenti di capitale e da riscossioni di crediti | | | | | | | | |
| Categoria III - trasferimenti di capitale dalla Regione | | | | | | | | |
| 4 03 1539 Contr. Reg. le per abbatt. barriere architettoniche all'edificio ex scuola media Pende. CPU. 5434. | RS | | | | | | | |
| | CP | | | | | | | |
| | T | 100.000,00 | | | | | | |
| 4 03 1541 Contributo regionale per sistemazione Via Fossato. | RS | | | | | | | |
| | CP | 100.000,00 | | | | | | |
| | T | 100.000,00 | | | | | | |
| Totale Categoria 0003 | RS | 4.076.801,38 | | 633.208,76 | 2.581.339,93 | 3.214.548,69 | -862.252,69 ins | |
| | CP | 5.872.764,00 | | | 2.572.044,82 | 2.572.044,82 | -3.300.719,18 | |
| | T | 9.949.565,38 | | 633.208,76 | 5.153.384,75 | 5.786.593,51 | -4.162.971,87 | |
| Categoria IV - trasferimenti di capitale da altri Enti del settore pubblico | | | | | | | | |
| 4 04 1540 Contributo A T O per rete di fogna nera da sostituire e prevedere nel centro abitato. | RS | | | | | | | |
| | CP | | | | | | | |
| | T | 8.437,67 | | | | 8.437,67 | | |
| 4 04 1542 Contributo da altri Comuni per SUD EST BARESE ON - LINE CPU, 5090. | RS | | | | | | | |
| | CP | | | | | | | |
| | T | 8.437,67 | | | | 8.437,67 | | |
| 4 04 1543 Contributo Provinciale adeguamento ex scuola media "Morea" di Conversano. | RS | | | | | | | |
| | CP | | | | | | | |
| | T | 8.437,67 | | | | 8.437,67 | | |

(*) Motivi del verificarsi dei minori residui attivi: Insussistenti (Ins)
Exprivia Healthcare IT s.r.l.



Gestione delle Entrate

| Descrizione | Residui Conservati e Stanziamenti Definitivi di Bilancio | | N° di Riferimento allo Svolgimento | Conto del Tesoriere | | Determinazione dei Residui da Riportare | Accertamenti | Maggiori o Minori Entrate |
|--|--|----------------------|------------------------------------|---------------------|----------------|---|-----------------------------------|----------------------------|
| | RS Residui (A) | CP Competenza (F) | | Riscossioni | Residui (B) | | | |
| | T Totale (M) | | | Totale (N) | Competenza (H) | Residui al 31/12 (O = C + H) | Accertamenti al 31/12 (P = D + I) | (L = I - F) (L = F - I) |
| Titolo IV - Entrate derivanti da alienazioni, da trasferimenti di capitale e da riscossioni di crediti | | | | | | | | |
| Categoria IV - trasferimenti di capitale da altri Enti del settore pubblico | | | | | | | | |
| 4 04 1544 Opere impiantistica sportiva Provincia Bari - Campo calcio a 5 presso struttura campo B. | RS 8.437,67 | CP 8.437,67 | | | | 8.437,67 | 8.437,67 | |
| Totale Categoria 0004 | T 8.437,67 | | | | | 8.437,67 | 8.437,67 | |
| Categoria V - trasferimenti di capitali da altri soggetti | | | | | | | | |
| 4 05 1225 Iniziative per infrastrutture P. I. P. - | RS | | | | | | | |
| 4 05 1226 Introiti per la monetizzazione di aree a standard. | CP | 50.000,00 | | | | 23,62 | 27.000,00 | -23.000,00 |
| 4 05 1545 Allargamento Via Casamassima - II Stralcio. - | T | 50.000,00 | | | | 23,62 | 27.000,00 | -23.000,00 |
| 4 05 1546 Spese investimenti per acquisto arredi e attrezzatureAsilo Nido e Centro Ludico in c.da Cipterno a carico Comune. Oneri di Urbanizzazione. | RS | | | | | | | |
| | CP | | | | | | | |
| | T | | | | | | | |

(*) Motivi del verificarsi dei minori residui attivi: Insussistenti (Ins)
Exprivia Healthcare IT s.r.l.



Gestione delle Entrate

| Descrizione | Residui Conservati e Stanziamenti Definitivi di Bilancio | | N° di Riferimento allo Svolgimento | Conto del Tesoriere | | Determinazione dei Residui Residui da Riportare | Accertamenti | Maggiori o Minori Entrate |
|--|--|----------------|------------------------------------|---------------------|------------------------------|---|---------------------|------------------------------|
| | RS | CP | | Risoscossioni | Residui | | | |
| | Residui (A) | Competenza (F) | Residui (B) | Competenza (G) | Residui (C) | Competenza (H) | Residui (D = B + C) | (E = D - A) (E = A - D) * |
| | Totale (M) | Totale (N) | Totale (N) | Totale (N) | Residui al 31/12 (O = C + H) | Accertamenti al 31/12 (P = D + I) | | |
| TITOLO IV - Entrate derivanti da alienazioni, da trasferimenti di capitale e da riscossioni di crediti | | | | | | | | |
| Categoria V - trasferimenti di capitali da altri soggetti | | | | | | | | |
| 4 05 1547 Realizzazione nuova strada collegam. Via M. di Lourdes e strada PRG Parco Ginestre e sistem.ne aree circostanti. | RS | | | | | | | |
| | CP | | | | | | | |
| | T | | | | | | | |
| 4 05 1548 Realizzazione estendimento rete GAS tra Via M. di Lourdes e Parco delle Ginestre e Via Torre a Mare. | RS | | | | | | | |
| | CP | | | | | | | |
| | T | | | | | | | |
| 4 05 1549 Reimpiego oneri di urbanizzazione per investimenti gestione biblioteca a carico COMUNE. | RS | 7,20 | | | | | | |
| | CP | | | | | | | |
| | T | 7,20 | | | | | | |
| 4 05 1550 Proventi di concessioni edilizie. | RS | 5.075,81 | | | 5.075,81 | | 5.075,81 | -7,20 |
| | CP | 650.000,00 | | | 529.175,56 | 824,44 | 530.000,00 | -120.000,00 |
| | T | 655.075,81 | | | 534.251,37 | 824,44 | 535.075,81 | -120.000,00 |
| 4 05 1551 Opere di urbanizzazione primarie lottizzazione d'ufficio comparto C contrada Scizzo. | RS | | | | | | | |
| | CP | 800.000,00 | | | | | | -800.000,00 |
| | T | 800.000,00 | | | | | | -800.000,00 |
| 4 05 1555 Ampliamento, manutenzione e gestione Cimitero comunale. | RS | | | | | | | |
| | CP | | | | | | | |
| | T | | | | | | | |
| 4 05 1565 Oblazione condono edilizio - Legge 326/2003 - | RS | | | | | | | |
| | CP | 80.000,00 | | | 388,50 | | 388,50 | -79.611,50 |
| | T | 80.000,00 | | | 388,50 | | 388,50 | -79.611,50 |
| 4 05 1571 Proventi da privati per ampliamento rete Gas Metano. | RS | | | | | | | |
| | CP | | | | | | | |
| | T | | | | | | | |

(*) Motivi del verificarsi dei minori residui attivi: Insussistenti (Ins)
Exprivia Healthcare IT s.r.l.



Gestione delle Entrate

| Descrizione | Residui Conservati e Stanziamenti Definitivi di Bilancio | | N° di Riferimento allo Svolgimento | Conto del Tesoriere | | Determinazione dei Residui da Riportare | | Accertamenti | Maggiori o Minori Entrate |
|---|--|----------------|------------------------------------|-----------------------------------|----------------------|---|---------------------|--------------|---------------------------|
| | RS | CP | | Riscossioni | Residui da Riportare | Residui (C) | Residui (D = B + C) | | |
| | Residui (A) | Competenza (F) | Residui (B) | Competenza (G) | Residui (C) | Competenza (H) | Residui (D = B + C) | (E = D - A) | (E = A - D) * |
| | Totale (M) | Totale (N) | Residui al 31/12 (O = C + H) | Accertamenti al 31/12 (P = D + I) | | | | (L = I - F) | (L = F - I) |
| TITOLO IV - Entrate derivanti da alienazioni, da trasferimenti di capitale e da riscossioni di crediti | | | | | | | | | |
| Categoria V - trasferimenti di capitali da altri soggetti | | | | | | | | | |
| 4 05 1575 Proventi di concessioni cimiteriali. CPU 6090. | RS | 1.028.863,42 | | 275.589,55 | 30.407,74 | | 305.997,29 | -722.866,13 | |
| | CP | | | | | | | | |
| | T | | | | | | | | |
| 4 05 1579 Realizzazione Palestra Polifunzionale Scuola Parechitello. | RS | 1.028.863,42 | | 275.589,55 | 30.407,74 | | 305.997,29 | -722.866,13 | |
| | CP | 1.250,00 | | | | | | -1.250,00 | |
| | T | 1.250,00 | | | | | | -1.250,00 | |
| 4 05 1580 Proventi da concessioni suoli P.I.P. Cpu. 5862. | RS | | | | | | | | |
| | CP | | | | | | | | |
| | T | | | | | | | | |
| 4 05 1581 Contributo Istituto Bancario per sistemazione Atrio Santoro. | RS | | | | | | | | |
| | CP | | | | | | | | |
| | T | | | | | | | | |
| 4 05 1583 Riqualficazione Stadio e Campo B. | RS | | | | | | | | |
| | CP | | | | | | | | |
| | T | | | | | | | | |
| 4 05 1584 Centro produzione Energia Elettrica con residui potatura. | RS | | | | | | | | |
| | CP | | | | | | | | |
| | T | | | | | | | | |
| 4 05 1585 Contributo da Privati per SUD EST BARESE ON - LINE CPU. 5090. | RS | 70.326,83 | | | | | | | |
| | CP | | | | | | | | |
| | T | 70.326,83 | | | | | | | |
| 4 05 1587 Realizzazione loculi in Cappella Cimiteriale. | RS | | | | | | | | |
| | CP | | | | | | | | |
| | T | | | | | | | | |

(*) Motivi dei verificarsi dei minori residui attivi: Insussistenti (Ins)
Exprivia Healthcare IT s.r.l.



Gestione delle Entrate

| Descrizione | Residui Conservati e Stanziamenti Definitivi di Bilancio | | N° di Riferimento allo Svolgimento | Conto del Tesoriere | | Determinazione dei Residui | | Accertamenti | Maggiori o Minori Entrate |
|---|--|----|------------------------------------|---------------------|----------------------|------------------------------|------------------------------|------------------------|------------------------------|
| | RS | CP | | Riscossioni | Residui da Riportare | Residui (C) | Residui (D = B + C) | | |
| | RS | CP | | Residui (B) | Competenza (G) | Residui (C) | Competenza (H) | Competenza (I = G + H) | (E = D - A) (E = A - D) * |
| | T | T | | Totale (N) | Totale (M) | Residui al 31/12 (O = C + H) | Residui al 31/12 (P = D + I) | | |
| Titolo IV - Entrate derivanti da alienazioni, da trasferimenti di capitale e da riscossioni di crediti | | | | | | | | | |
| Categoria V - trasferimenti di capitali da altri soggetti | | | | | | | | | |
| 4 05 1588 Efficientamento energetico immobili comunali. | RS | CP | | | | | | | |
| | | | | | 11.500.000,00 | | | | -11.500.000,00 |
| | T | T | | | 11.500.000,00 | | | | -11.500.000,00 |
| 4 05 1589 Riqualficazione e ampliamento Parco Comunale. | RS | CP | | | | | | | |
| | | | | | | | | | |
| 4 05 1590 Contributo ITALCOGIM per rete metanizzazione zona P.I.P. CPU: 6192. | RS | CP | | | | | | | |
| | | | | | | | | | |
| 4 05 1591 Intervento nell'area ex Gambatesa - Progetto financing. | RS | CP | | | | | | | |
| | | | | | | | | | |
| 4 05 1592 Aree per attrezzature sportive in Via Terracini. | RS | CP | | | | | | | |
| | | | | | 300.000,00 | | | 300.000,00 | |
| | T | T | | | 300.000,00 | | | 300.000,00 | |
| 4 05 1593 Recupero ex masseria Mongelli. | RS | CP | | | | | | | |
| | | | | | | | | | |
| 4 05 1594 Contributo da privati per scuola materna - Centro ludico prima infanzia in contrada Cipterno. | RS | CP | | | | | | | |
| | | | | | | | | | |
| 4 05 1595 Proventi per Palazzine servizi zona P.I.P. CPU. 6190. | RS | CP | | | | | | | |
| | | | | | | | | | |


(*) Motivi del verificarsi dei minori residui attivi: Insussistenti (Ins)
Exprivia Healthcare IT s.r.l.



Gestione delle Entrate

| Descrizione | Residui Conservati e Stanziamenti Definitivi di Bilancio | | N° di Riferimento allo Svolgimento | Conto del Tesoriere | | Determinazione dei Residui da Riportare | Accertamenti | Maggiori o Minori Entrate |
|---|--|----------------|------------------------------------|-----------------------------------|--------------|---|---------------------|------------------------------|
| | RS | CP | | Risoscossioni | Residui | | | |
| | Residui (A) | Competenza (F) | Residui (B) | Competenza (G) | Residui (C) | Competenza (H) | Residui (D = B + C) | (E = D - A) (E = A - D) * |
| | Totale (M) | Totale (N) | Residui al 31/12 (O = C + H) | Accertamenti al 31/12 (P = D + I) | | | | |
| TITOLO IV - Entrate derivanti da alienazioni, da trasferimenti di capitale e da riscossioni di crediti | | | | | | | | |
| Categoria V - trasferimenti di capitali da altri soggetti | | | | | | | | |
| 4 05 1596 Realizzazione centro sportivo polifunzionale Parcintello. | RS | | | | | | | |
| | CP | | | | | | | |
| | T | | | | | | | |
| 4 05 1597 Mutuo per realizzazione di nuovo Parcheggio. CPU. 5759. | RS | | | | | | | |
| | CP | | | | | | | |
| | T | | | | | | | |
| 4 05 1598 Realizzazione di impianto fotovoltaico a servizio di alcuni immobili com. li. | RS | | | | | | | |
| | CP | | | | | | | |
| | T | | | | | | | |
| 4 05 1599 Realizzazione dell'area mercatale. | RS | | | | | | | |
| | CP | | | | | | | |
| | T | | | | | | | |
| Totale Categoria 0005 | RS | 1.405.523,26 | 280.665,36 | 330.407,74 | 611.073,10 | -794.450,16 | Ins | |
| | CP | 13.080.000,00 | 556.540,44 | 848,06 | 557.388,50 | -12.522.611,50 | | |
| | T | 14.485.523,26 | 837.205,80 | 331.255,80 | 1.168.461,60 | -13.317.061,66 | | |
| Totale Titolo 4 | RS | 8.104.606,56 | 1.553.239,27 | 4.706.827,01 | 6.260.066,28 | -1.844.540,28 | Ins | |
| | CP | 21.595.081,00 | 996.721,48 | 2.613.564,72 | 3.610.286,20 | -17.984.794,80 | | |
| | T | 29.699.687,56 | 2.549.960,75 | 7.320.391,73 | 9.870.352,48 | -19.829.335,08 | | |

(*) Motivi del verificarsi dei minori residui attivi: Insussistenti (Ins)
Exprivia Healthcare IT s.r.l.



Gestione delle Entrate

| Descrizione | Residui Conservati e Stanziamenti Definitivi di Bilancio | | N° di Riferimento allo Svolgimento | Conto del Tesoriere | | Determinazione dei Residui da Riportare | Accertamenti | Maggiori o Minori Entrate |
|--|--|----------------|------------------------------------|---------------------|------------------------------|---|---------------|---------------------------|
| | RS | CP | | Riscossioni | Residui | | | |
| Titolo V - Entrate derivanti da accensioni di prestiti | RS | Residui (A) | | Residui (B) | Residui (C) | Residui (D = B + C) | (E = D - A) | |
| | CP | Competenza (F) | | Competenza (G) | Competenza (H) | Competenza (I = G + H) | (E = A - D) * | |
| | T | Totale (M) | | Totale (N) | Residui al 31/12 (O = C + H) | Accertamenti al 31/12 (P = D + I) | (L = I - F) | |
| <i>Categoria I - anticipazioni di cassa</i> | RS | 3.750.000,00 | | | | | | -3.750.000,00 |
| | CP | 3.750.000,00 | | | | | | -3.750.000,00 |
| | T | | | | | | | |
| <i>Totale Categoria 0001</i> | | | | | | | | |
| <i>Categoria III - assunzione di mutui e prestiti</i> | RS | 3.750.000,00 | | | | | | -3.750.000,00 |
| | CP | 3.750.000,00 | | | | | | -3.750.000,00 |
| | T | | | | | | | |
| 5 03 1586 | RS | | | | | | | |
| | CP | | | | | | | |
| | T | | | | | | | |
| 5 03 1610 | RS | | | | | | | |
| | CP | | | | | | | |
| | T | | | | | | | |
| 5 03 1615 | RS | | | | | | | |
| | CP | | | | | | | |
| | T | | | | | | | |

(*) Motivi del verificarsi dei minori residui attivi: Insussistenti (Ins)
Exprivia Healthcare IT s.r.l.



Gestione delle Entrate

| Descrizione | Stanziam. Definitivi di Bilancio | N° di Riferimento allo Svolgimento | Conto del Tesoriere | | Determinazione dei Residui da Riportare | Accertamenti | Maggiori o Minori Entrate |
|---|----------------------------------|------------------------------------|---------------------|--------------------------|---|--------------|---------------------------|
| | | | Riscossioni | Residui | | | |
| | Residui (A) | | Residui (B) | Residui (C) | Residui (D=B+C) | (E=D-A) | |
| | Competenza (F) | | Competenza (G) | Competenza (H) | Competenza (I=G+H) | (L=I-F) | |
| | Totale (M) | | Totale (N) | Residui al 31/12 (O=C+H) | Accertamenti al 31/12 (P=D+I) | (L=F-I) | |
| TITOLO V - Entrate derivanti da accensioni di prestiti | | | | | | | |
| Categoria III - assunzione di mutui e prestiti | | | | | | | |
| 5 03 1620 Mutuo per compl. cimitero. cpu 281. Cassa DD.PP. I. 50.000.000 pos. n. 400543400 del 1985. | RS | | | | | | |
| | CP | | | | | | |
| | T | | | | | | |
| 5 03 1621 Mutuo per manutenzione straordinaria Cimitero. | RS | | | | | | |
| | CP | | | | | | |
| | T | | | | | | |
| 5 03 1624 Mutuo per realizzazione impianto fotovoltaico sede comunale. | RS | | | | | | |
| | CP | | | | | | |
| | T | | | | | | |
| 5 03 1630 Mutuo per costruzione rete idrica cpu. Cassa DD.PP. I. 70.000.000 - pos. n. 303618900 del 1979. | RS | | 7.376,68 | | | | |
| | CP | | | | | | |
| | T | | 7.376,68 | | | | |
| 5 03 1640 Mutuo per costruzione rete idrica e fognante cpu. 285. | RS | | | | | | -7.376,68 ins |
| | CP | | | | | | -7.376,68 |
| | T | | | | | | |
| 5 03 1650 Mutuo per costruzione opere idriche e fognanti cpu. 289 Cassa DD.PP. I. 350.000.000 pos. n. 3196864 del 1984. | RS | | | | | | |
| | CP | | | | | | |
| | T | | | | | | |
| 5 03 1660 Mutuo per costruzione tronchi fogna nera - cpu. 297. | RS | | | | | | |
| | CP | | | | | | |
| | T | | | | | | |
| 5 03 1670 Mutuo per costruz. rete idriche e fognanti - cpu 290. Cassa DD.PP. pos. n. 3209800 del 1985. | RS | | | | | | |
| | CP | | | | | | |
| | T | | | | | | |

(*) Motivi dei verificarsi dei minori residui attivi: Insussistenti (Ins) Exprivia Healthcare IT s.r.l.



Gestione delle Entrate

| Descrizione | Residui Conservati e Stanziamenti Definitivi di Bilancio | | N° di Riferimento allo Svolgimento | Conto del Tesoriere | | Determinazione dei Residui da Riportare | | Accertamenti | Maggiori o Minori Entrate |
|---|--|----|------------------------------------|---------------------|--------------------------|---|-----------------|--------------|---------------------------|
| | RS | CP | | Riscossioni | Residui | Residui (C) | Residui (D=B+C) | | |
| | RS | CP | | Residui (B) | Competenza (H) | Competenza (I=G+H) | Competenza (H) | | |
| | T | M | | Totale (N) | Residui al 31/12 (O=C+H) | Accertamenti al 31/12 (P=D+I) | | | |
| Titolo V - Entrate derivanti da accensioni di prestiti | | | | | | | | | |
| Categoria III - assunzione di mutui e prestiti | | | | | | | | | |
| 5 03 1680 Mutuo per costruzione impianti sportivi. | RS | | | | | | | | |
| | CP | | | | | | | | |
| | T | | | | | | | | |
| 5 03 1690 Mutuo per costruzione strade circonvallazione cpu. 312 e 314. | RS | | | | | | | | |
| | CP | | | | | | | | |
| | T | | | | | | | | |
| 5 03 1700 Mutuo per costruzione strade ed elettrificazione - cpu. 316 - Cassa DD.PP. I. 100.000.000 pos. n. 3099350 del 1980. | RS | | 3.202,03 | | | | | | -3.202,03 Ins. |
| | CP | | | | | | | | |
| | T | | 3.202,03 | | | | | | |
| 5 03 1710 Mutuo per costruzione strade. Cassa DD.PP. I. 100.000.000 pos. n. 4162989 del 1989. cpu 325 e 404. | RS | | | | | | | | |
| | CP | | | | | | | | |
| | T | | | | | | | | |
| 5 03 1720 Mutuo per sistemazione Piazza Umberto I - cpu. 317 - Cassa DD.PP. I. 50.000.000 pos. 068652700 del 1974. | RS | | 5.240,37 | | | | | | |
| | CP | | | | | | | | |
| | T | | 5.240,37 | | | | | | -5.240,37 Ins. |
| 5 03 1730 Mutuo per sistemazione strada cimitero. del 1979. | RS | | | | | | | | |
| | CP | | | | | | | | |
| | T | | | | | | | | |
| 5 03 1735 Mutuo per manutenzione cimitero. CPU. 6092. | RS | | | | | | | | |
| | CP | | | | | | | | |
| | T | | | | | | | | |
| 5 03 1736 Manutenzione Cimitero. | RS | | | | | | | | |
| | CP | | | | | | | | |
| | T | | | | | | | | |

(*) Motivi del verificarsi dei minori residui attivi: Insussistenti (Ins)
Expriuvia Healthcare IT s.r.l.



Gestione delle Entrate

| Descrizione | Residui Conservati e Stanziamenti Definitivi di Bilancio | | N° di Riferimento allo Svolgimento | Conto del Tesoriere | | Determinazione dei Residui da Riportare | Accertamenti | Maggiori o Minori Entrate |
|--|--|----------------|------------------------------------|---------------------|-----------------------------------|---|---------------------|------------------------------|
| | RS | CP | | Riscossioni | Residui | | | |
| | Residui (A) | Competenza (F) | | Residui (B) | Competenza (G) | Residui (C) | Residui (D = B + C) | (E = D - A) (E = A - D) * |
| | Totale (M) | Totale (N) | | Totale (O = C + H) | Accertamenti al 31/12 (P = D + I) | | | (L = I - F) (L = F - I) |
| TITOLO V - Entrate derivanti da accensioni di prestiti | | | | | | | | |
| Categoria III - assunzione di mutui e prestiti | | | | | | | | |
| 5 03 1740 Mutuo per sistemazione e completamento strade - cpu. 318 - Cassa DD.PP. I. 50.000.000 pos. n. 306057100 del 1979. | RS 620,67 | | | | | | | |
| 5 03 1745 Mutuo per sistemazione strade. CPU. 5766. | T 620,67 | | | | | | | -620,67 Ins |
| 5 03 1746 Mutuo per ammodernamento strade vicinali. CPU. 5767. | RS | | | | | | | |
| 5 03 1750 Mutuo per ammodernamento pubblica illuminazione cpu. 330 e 331. | CP | | | | | | | |
| 5 03 1760 Mutuo per spese di illuminazione Via Carmine - Piazza umberto - Corso Roma - cpu. 332. Cassa DD.PP. I. 220.000.000 pos. 423176400. | T 7.867,99 | | | | | 1.426,39 | 7.867,99 | |
| 5 03 1765 Riduzione mutuo Cassa DD.PP. per adeguamento fognatura pluviale. CPU. 5955. | RS 7.867,99 | | | 6.441,60 | | | | |
| 5 03 1770 Mutuo per sistemazione mercato litico - cpu. 334 - Cassa DD.PP. I. 42.500.000 pos. n. 40423400 del 1986. | CP 7.867,99 | | | 6.441,60 | | 1.426,39 | 7.867,99 | |
| 5 03 1772 Mutuo per ristrutturazione Mercato coperto per uffici, negozi e parcheggi interrati. | T 7.867,99 | | | 6.441,60 | | 1.426,39 | 7.867,99 | |

(*) Motivi del verificarsi dei minori residui attivi: Insussistenti (Ins)
Exprivia Healthcare IT s.r.l.



Gestione delle Entrate

| Descrizione | Residui Conservati e Stanziamenti Definitivi di Bilancio | | | N° di Riferimento allo Svolgimento | Conto del Tesoriere | | | Determinazione dei Residui da Riportare | Accertamenti | Maggiori o Minori Entrate | | | | | | | |
|--|--|----|---|------------------------------------|---------------------|-------------|----------------|---|--------------|---------------------------|------------|-------------|----------------|------------------------------|---------------------|------------------------|-----------------------------------|
| | RS | CP | T | | Riscossioni | Residui (B) | Competenza (G) | | | | Totale (N) | Residui (C) | Competenza (H) | Residui al 31/12 (O = C + H) | Residui (D = B + C) | Competenza (I = G + H) | Accertamenti al 31/12 (P = D + I) |
| Tirolo V - Entrate derivanti da accensioni di prestiti | | | | | | | | | | | | | | | | | |
| Categoria III - assunzione di mutui e prestiti | | | | | | | | | | | | | | | | | |
| 5 03 1780 Mutuo per completamento mattatoio - cpu. 335 - Cassa DD.PP. I. 50.000.000 pos. n. 400099500 del 1985. | RS | CP | T | | | | | | | | | | | | | | |
| 5 03 1790 Mutuo per revisione prezzi mattatoio - cpu. 336 - Cassa DD.PP. I. 52.650.000 pos. n. 3077243 del 1980. | RS | CP | T | | | | | | | | | | | | | | |
| 5 03 1800 Mutuo per costruzione e sistemazione strade nel 1° e 2° P.P.A. - cpu. 338. | RS | CP | T | | | | | | | | | | | | | | |
| 5 03 1810 Mutuo per costruz. uff. com.li cpu. 247 del 1982 pos. 315396200 I. 17.057.040 - del 1989 pos. n. 411907900 rim. I. 7.484.165 cpu. 246. | RS | CP | T | | | | | | | | | | | | | | |
| 5 03 1820 Mutuo per automazione servizi amministrativi del Comune - cpu. 250. | RS | CP | T | | | | | | | | | | | | | | |
| 5 03 1825 Mutuo per SUD EST BARESE ON - LINE CPU. 5090. | RS | CP | T | | | | | | | | | | | | | | |
| 5 03 1830 Mutuo per ampliamento scuola materna cpu. 253 Cassa DD.PP. I. 600.000.000 pos. n. 426742800 del 1994. | RS | CP | T | | | | | | | | | | | | | | |
| 5 03 1840 Mutuo per completamento scuola elementare De Gasperi cpu. 254 I. 100.000.000 pos. 3209798 del 1985. | RS | CP | T | | | | | | | | | | | | | | |
| | | | | | 219,25 | | | | | | | 219,25 | | | | | |
| | | | | | 219,25 | | | | | | | 219,25 | | | | | |
| | | | | | 6.149,48 | | | | | | | | | | | | |
| | | | | | 6.149,48 | | | | | | | | | | | | |
| | | | | | | | | | | | | | | | | | -6.149,48 |
| | | | | | | | | | | | | | | | | | -6.149,48 |


(*) Motivi del verificarsi dei minori residui attivi: Insussistenti (Ins)
Exprivia Healthcare IT s.r.l.



Gestione delle Entrate

| Descrizione | Residui Conservati e Stanziamenti Definitivi di Bilancio | | N° di Riferimento allo Svolgimento | Conto del Tesoriere | | Determinazione dei Residui da Riportare | | Accertamenti | Maggiori o Minori Entrate |
|---|--|----|------------------------------------|---------------------|------------------------------|---|---------------------|--------------|---------------------------|
| | RS | CP | | Riscossioni | Residui | Residui (C) | Residui (D = B + C) | | |
| | RS | CP | | Competenza (G) | Competenza (H) | Competenza (I = G + H) | | | |
| | T | T | | Totale (N) | Residui al 31/12 (O = C + H) | Accertamenti al 31/12 (P = D + I) | | | |
| Titolo V - Entrate derivanti da accensioni di prestiti | | | | | | | | | |
| Categoria III - assunzione di mutui e prestiti | | | | | | | | | |
| 5 03 1850 Mutuo per riadattamento scuola elementare Gramsci cpu. 257 Cassa DD.PP. I. 262.460.000 pos. n. 411906400 del 1989. | RS | CP | | | | | | | |
| 5 03 1860 Mutuo per manutenzione straord. scuola elem. Gramsci cpu. 255 Cassa DD.PP. I. 100.000.000 pos. n. 411907700 del 1989. | RS | CP | | | | | | | |
| 5 03 1870 Mutuo per manutenz. e ristruttur. scuola elem. Gramsci cpu. 258 Cassa DD.PP. I. 200.000.000 pos. n. 425019900 del 1993. | RS | CP | | 8.676,56 | | | | | -8.676,56 Ins. |
| 5 03 1880 Mutuo per complet. scuola media cpu. 259 Cassa DD.PP. I. 100.000.000 pos. n. 40452800 del 1986. | RS | CP | | 8.676,56 | | | | | -8.676,56 |
| 5 03 1881 Devoluzione mutuo per manutenzione straordinaria scuole Elementari. | RS | CP | | 985,76 | | | 975,40 | 975,40 | -10,36 Ins. |
| 5 03 1890 Mutuo per costruzione nuova scuola media cpu. 261 Cassa DD.PP. I. 1.290.000.000 pos. n. 425186400 del 1993. | RS | CP | | 985,76 | | | | 975,40 | -10,36 |
| 5 03 1900 Mutuo riattamento edifici scolastici cpu. 264 e 265 Cassa DD.PP. I. 277.860.000 = I. 1.249.790. del 1987. | RS | CP | | 132.008,97 | | | 132.008,97 | 132.008,97 | |
| 5 03 1910 Mutuo per costruzione nuove aule Parchitello cpu. 386. | RS | CP | | 132.008,97 | | | 132.008,97 | 132.008,97 | |
| | T | T | | | | | | | |


(*) Motivi del verificarsi dei minori residui attivi: Insussistenti (Ins)
Exprivia Healthcare IT s.r.l.



Gestione delle Entrate

| Descrizione | Residui Conservati e Stanziamenti Definitivi di Bilancio | | N° di Riferimento allo Svolgimento | Conto del Tesoriere | | Determinazione dei Residui da Riportare | | Accertamenti | Maggiori o Minori Entrate |
|---|--|-----|------------------------------------|---------------------|---------|---|-------------|-----------------------------------|---------------------------|
| | RS | CP | | Riscossioni | Residui | Residui | Residui | | |
| | (A) | (F) | | (B) | (G) | (C) | (D = B + C) | (E = D - A) | (E = A - D) * |
| | Competenza (F) | | | Competenza (G) | | Competenza (H) | | Competenza (I = G + H) | |
| | Totale (M) | | | Totale (N) | | Residui al 31/12 (O = C + H) | | Accertamenti al 31/12 (P = D + I) | |
| TITOLO V - Entrate derivanti da accensioni di prestiti | | | | | | | | | |
| Categoria III - assunzione di mutui e prestiti | | | | | | | | | |
| 5 03 1920 Mutuo per recupero centro storico epu. 391. | | | | | | | | | |
| 5 03 1925 Mutuo per Scuola materna - Centro ludico prima infanzia in contrada Cipterno. CPU 5202. | RS | | | | | 24.657,09 | | 24.657,09 | |
| | CP | | | | | | | | |
| | T | | | | | 24.657,09 | | 24.657,09 | |
| 5 03 1930 Mutuo per accordi bonari per lavori P.I.P. epu. 6140. | RS | | | | | | | | |
| | CP | | | | | | | | |
| | T | | | | | | | | |
| 5 03 1931 Mutuo per realizzazione urbanizzazione primarie PIP | RS | | | | | | | | |
| | CP | | | | | | | | |
| | T | | | | | | | | |
| 5 03 1932 Finanziamento U.E. per accordi bonari Lavori P.I.P. CPU. 6140. | RS | | | | | | | | |
| | CP | | | | | | | | |
| | T | | | | | | | | |
| 5 03 1933 Mutuo per infrastrutture P.I.P. | RS | | | | | | | | |
| | CP | | | | | | | | |
| | T | | | | | | | | |
| 5 03 1940 Mutuo per costruzione strade centro urbano epu. 394. | RS | | | | | 19.461,13 | | 19.461,13 | |
| | CP | | | | | | | | |
| | T | | | | | 19.461,13 | | 19.461,13 | |
| 5 03 1950 Mutuo per sistemazione strade. | RS | | | | | | | | |
| | CP | | | | | | | | |
| | T | | | | | | | | |

(*) Motivi del verificarsi dei minori residui attivi: Insussistenti (Ins)
Exprivia Healthcare IT s.r.l.



Gestione delle Entrate

| Descrizione | Residui Conservati e Stanziamenti Definitivi di Bilancio | | N° di Riferimento allo Svolgimento | Conto del Tesoriere | | Determinazione dei Residui da Riportare | | Accertamenti | Maggiori o Minori Entrate |
|---|--|----|------------------------------------|---------------------|----------------|---|---------------------|-----------------------------------|----------------------------|
| | RS | CP | | Riscossioni | Residui | Residui (C) | Residui (D = B + C) | | |
| | RS | CP | | Residui (B) | Competenza (G) | Residui (C) | Competenza (H) | Competenza (I = G + H) | (L = I - F) (L = F - I) |
| | T | | | Totale (N) | | Residui al 31/12 (O = C + H) | | Accertamenti al 31/12 (P = D + I) | |
| TITOLO V - Entrate derivanti da accensioni di prestiti | | | | | | | | | |
| Categoria III - assunzione di mutui e prestiti | | | | | | | | | |
| 5 03 1951 Mutuo per costruzione strada di collegamento con la nuova stazione (ex Via Trisorio) CPU. 5641. | RS | CP | T | | | | | | |
| 5 03 1952 Mutuo per costruzione viabilità di collegamento con la nuova rete ferroviaria I lotto. CPU. 5642. | RS | CP | T | | | | | | |
| 5 03 1960 Mutuo per ristrutturazione ex sede comunale. | RS | CP | T | | | | | | |
| 5 03 1961 Mutuo per ammodernamento, adeguamento e manutenzione Capannone Viale Cimitero. CPU. 5139. | RS | CP | T | | | | | | |
| 5 03 1965 Mutuo per manutenzione straordinaria palazzo municipale ed aula consiliare | RS | CP | T | | | | | | |
| 5 03 1970 Mutuo per adeguamento caserma cpu. 441. | RS | CP | T | | | | | | |
| 5 03 1980 Mutuo per adeguamento scuola materna 167 - cpu. 442. | RS | CP | T | | | | | | |
| 5 03 1990 Mutuo per adeguamento scuola materna caldarazzo cpu. 5190. | RS | CP | T | | | | | | |

(*) Motivi del verificarsi dei minori residui attivi: Insistenti (Ins)
Exprivia Healthcare IT s.r.l.



Gestione delle Entrate

| Descrizione | Residui Conservati e Stanziamenti Definitivi di Bilancio | N° di Riferimento allo Svolgimento | Conto del Tesoriere | | Determinazione dei Residui | | Accertamenti | Maggiori o Minori Entrate |
|--|--|------------------------------------|---|---|--|------------------------------|-----------------|---------------------------|
| | | | Riscossioni | Residui da Riportare | Residui | Residui da Riportare | | |
| | RS Residui (A) Competenza (F) Totale (M) | | Residui (B) Competenza (G) Totale (N) | Residui (C) Competenza (H) Residui al 31/12 (O = C + H) | Residui (D = B + C) Competenza (I = G + H) Accertamenti al 31/12 (P = D + I) | (E = D - A) (E = A - D) * | | |
| TITOLO V - Entrate derivanti da accensioni di prestiti | | | | | | | | |
| Categoria III - assunzione di mutui e prestiti | | | | | | | | |
| 5 03 1996 Mutuo per manutenzione straordinaria scuola materna "SABIN" in zona 167. CPU. 5196. | RS CP T | | | | | | | |
| 5 03 2000 Complementamento Scuola Materna. | RS CP T | | | | | | | |
| 5 03 2010 Mutuo per sistemazione scuola elem. Gramsci legge 23/96 cpu. 445. | RS CP T | | | 13.393,79 | 13.393,79 | | 13.393,79 | |
| 5 03 2020 Mutuo per sistemazione scuola elem. Gramsci cpu. 446. | RS CP T | | | 13.393,79 | 13.393,79 | | 13.393,79 | |
| 5 03 2029 Manutenzione scuole ed immobili com.li. | RS CP T | | | | | | | |
| 5 03 2030 Mutuo per costruzione scuola media Pende cpu. 447. | RS CP T | | | | | | | |
| 5 03 2031 Mutuo per abbattimento barriere architettoniche all'edificio ex Scuola Media Pende. CPU. 5436. | RS CP T | | | | | | | |
| 5 03 2032 Mutuo per manutenzione straordinaria scuole medie. | RS CP T | | | 1.660,51 | 1.660,51 | | 1.660,51 | |
| | | | | 1.660,51 | 1.660,51 | | 1.660,51 | |


(*) Motivi del verificarsi dei minori residui attivi: Insussistenti (Ins)
Exprivia Healthcare IT s.r.l.



Gestione delle Entrate

| Descrizione | Residui Conservati e Stanziamenti Definitivi di Bilancio | | N° di Riferimento allo Svolgimento | Conto del Tesoriere | | Determinazione dei Residui da Riportare | Accertamenti | Maggiori o Minori Entrate |
|--|--|----------------|------------------------------------|------------------------------|-----------------------------------|---|--------------|---------------------------|
| | RS | CP | | Riscossioni | Residui | | | |
| | Residui (A) | Competenza (F) | Residui (B) | Residui (C) | Residui (D = B + C) | (E = D - A) (E = A - D) * | | |
| | Totale (M) | Totale (N) | Competenza (G) | Competenza (H) | Competenza (I = G + H) | (L = I - F) (L = F - I) | | |
| Titolo V - Entrate derivanti da accensioni di prestiti | | | | Residui al 31/12 (O = C + H) | Accertamenti al 31/12 (P = D + I) | | | |
| Categoria III - assunzione di mutui e prestiti | | | | | | | | |
| 5 03 2035 Assunzione mutuo per sistemazione Museo Palazzo della Cultura. | RS | | | | | | | |
| | CP | | | | | | | |
| | T | | | | | | | |
| 5 03 2040 Mutuo per informatizzazione biblioteca comunale cpu. 448. | RS | | | | | | | |
| | CP | | | | | | | |
| | T | | | | | | | |
| 5 03 2042 Mutuo per costruzione Cineteatro - Auditorium. | RS | | | | | | | |
| | CP | | | | | | | |
| | T | | | | | | | |
| 5 03 2050 Mutuo per pubblica illuminazione e marciapiedi strada per Torre a Mare cpu. 449. | RS | | | | | | | |
| | CP | | | | | | | |
| | T | | | | | | | |
| 5 03 2060 Mutuo per costruzione fogna bianca cpu. 450. | RS | | | | | | | |
| | CP | 17.456,35 | | | 17.456,35 | | 17.456,35 | |
| | T | | | | | | | |
| 5 03 2070 Mutuo per riqualificazione Parco comunale. CPU. 6010 | RS | | | | | | | |
| | CP | 17.456,35 | | | 17.456,35 | | 17.456,35 | |
| | T | | | | | | | |
| 5 03 2075 Mutuo per potenziamento illuminazione Parco e Villa Com.le e manutenzioni. | RS | | | | | | | |
| | CP | | | | | | | |
| | T | | | | | | | |
| 5 03 2080 Mutuo per manutenzione scuola elementare De Gasperi cpu. 455. | RS | | | | | | | |
| | CP | | | | | | | |
| | T | | | | | | | |

(*) Motivi dei verificarsi dei minori residui attivi: Insussistenti (Ins)
Expriava Healthcare IT s.r.l.



Gestione delle Entrate

| Descrizione | Residui Conservati e Stanziamenti Definitivi di Bilancio | | N° di Riferimento allo Svolgimento | Conto del Tesoriere | | Determinazione dei Residui da Riportare | | Accertamenti | Maggiori o Minori Entrate |
|---|--|------------|------------------------------------|---------------------|------------------------------|---|---------------------|------------------------|------------------------------|
| | RS | CP | | Riscossioni | Residui | Residui (C) | Residui (D = B + C) | | |
| | RS | CP | | Residui (B) | Competenza (H) | Competenza (I = G + H) | Competenza (C) | Competenza (I = G + H) | (E = D - A) (E = A - D) * |
| | T | | | Competenza (G) | Residui al 31/12 (O = C + H) | Accertamenti al 31/12 (P = D + I) | | | (L = I - F) (L = F - I) |
| | | Totale (M) | | Totale (N) | | | | | |
| TITOLO V - Entrate derivanti da accensioni di prestiti | | | | | | | | | |
| Categoria III - assunzione di mutui e prestiti | | | | | | | | | |
| 5 03 2090 Mutuo per manutenzione immobili comunali. | RS | CP | | | | | | | |
| 5 03 2100 Mutuo per completamento campo di calcio cpu. 457. | RS | CP | | | | | | | |
| 5 03 2101 Mutuo per nuova tribuna campo base. | RS | CP | | | | | | | |
| 5 03 2105 Mutuo per manutenzione straordinaria Palazzetto dello Sport. | RS | CP | | | | | | | |
| 5 03 2110 Mutuo per manutenzione straordinaria strada per Casamassima cpu. 458. | RS | CP | | | | | | | |
| 5 03 2120 Devoluzione mutuo per riqualificazione Piazza Vitt. Emanuele III. | RS | CP | | | | | | | |
| 5 03 2125 Mutuo per manutenzione straordinaria scuola materna caldarazzo. | RS | CP | | | | | | | |
| 5 03 2126 Mutuo per manutenzione straordinaria scuola materna "SABIN" | RS | CP | | | | | | | |

(*) Motivi del verificarsi dei minori residui attivi: Insussistenti (Ins)
Exprivia Healthcare IT s.r.l.



Gestione delle Entrate

| Descrizione | Residui Conservati e Stanziamenti Definitivi di Bilancio | | N° di Riferimento allo Svolgimento | Conto del Tesoriere | | Determinazione dei Residui da Riportare | | Accertamenti | Maggiori o Minori Entrate |
|---|--|----|------------------------------------|---------------------|------------------------------|---|------------------------------|--------------|---------------------------|
| | RS | CP | | Riscossioni | Residui da Riportare | Residui | Accertamenti | | |
| | RS | CP | | Residui (B) | Residui (C) | Residui (D = B + C) | (E = D - A) (E = A - D) * | | |
| | CP | CP | | Competenza (G) | Competenza (H) | Competenza (I = G + H) | (L = I - F) (L = F - I) | | |
| | T | T | | Totale (N) | Residui al 31/12 (O = C + H) | Accertamenti al 31/12 (P = D + I) | | | |
| Titolo V - Entrate derivanti da accensioni di prestiti | | | | | | | | | |
| Categoria III - assunzione di mutui e prestiti | | | | | | | | | |
| 5 03 2130 Mutuo sistemazione marciapiedi per adeguamento al D.M. 236/89 | RS | CP | | | | | | | |
| 5 03 2135 Mutuo per strade interne all'abitato. Cpu. 5765. | RS | CP | | | | | | | |
| 5 03 2140 Mutuo per costruzione orto botanico cpu. 461. | RS | CP | | | | | | | |
| 5 03 2150 Mutuo per strade esterne all'abitato - manutenzione straordinaria | RS | CP | | | | | | | |
| 5 03 2160 Mutuo per completamento aree a verde. (Via Paolo VI e varie). | RS | CP | | | | | | | |
| 5 03 2170 Assunzione mutuo per estinzione altro mutuo cpu. 480. | RS | CP | | | | | | | |
| 5 03 2180 Mutuo per lavori di manutenz. straordinaria scuola elem. Gramsci cpu 482. | RS | CP | | | | | | | |
| 5 03 2190 Mutuo per lavori di completamento dell'ampiamiento scuola elem. di Parchiello cpu. 483. | RS | CP | | | | | | | |
| | RS | CP | | | 2.925,46 | 2.925,46 | 2.925,46 | | |
| | T | T | | | 2.925,46 | 2.925,46 | 2.925,46 | | |


(*) Motivi dei verificarsi dei minori residui attivi: Insussistenti (Ins)
Exprivia Healthcare IT s.r.l.



Gestione delle Entrate

| Descrizione | Residui Conservati e Stanziamenti Definitivi di Bilancio | | N° di Riferimento allo Svolgimento | Conto del Tesoriere | | Determinazione dei Residui da Riportare | Accertamenti | Maggiori o Minori Entrate |
|--|--|----------------|------------------------------------|---------------------|------------------------------|---|-----------------------------------|------------------------------|
| | RS | CP | | Riscossioni | Residui | | | |
| | Residui (A) | Competenza (F) | Residui (B) | Competenza (G) | Residui (C) | Competenza (H) | Residui (D = B + C) | (E = D - A) (E = A - D) * |
| | Totale (M) | | Totale (N) | | Residui al 31/12 (O = C + H) | Competenza (I = G + H) | Accertamenti al 31/12 (P = D + I) | (L = I - F) (L = F - I) |
| TITOLO V - Entrate derivanti da accensioni di prestiti | | | | | | | | |
| Categoria III - assunzione di mutui e prestiti | | | | | | | | |
| 5 03 2191 Mutuo per manutenzione straordinaria scuola elementare "De Gasperi" - 2° Lotto. | RS | | | | | | | |
| | CP | | | | | | | |
| | T | | | | | | | |
| 5 03 2200 Mutuo per sistemazione strada Via Vecchia Rutigliano cpu. 509. | RS | | | | | | | |
| | CP | | | | | | | |
| | T | | | | | | | |
| 5 03 2201 Mutuo per manut. straord. strade centro urbano. Cpu. 569l. | RS | | | | | | | |
| | CP | | | | | | | |
| | T | | | | | | | |
| 5 03 2202 Mutuo per urbanizzazione primaria Via Vito Di Pietro. CPU. 574l. | RS | 27.264,09 | | 26.821,31 | | 442,78 | 27.264,09 | |
| | CP | | | | | | | |
| | T | 27.264,09 | | 26.821,31 | | 442,78 | 27.264,09 | |
| 5 03 2203 Mutuo per ammodernamento strade rurali extraurbane. | RS | | | | | | | |
| | CP | | | | | | | |
| | T | | | | | | | |
| 5 03 2204 Mutuo per manutenzione straordinaria tappeto di usura e marciapiedi. | RS | 3.727,15 | | | | 3.727,15 | 3.727,15 | |
| | CP | | | | | | | |
| | T | 3.727,15 | | | | 3.727,15 | 3.727,15 | |
| 5 03 2210 Mutuo per strada comunale Trav. Reseda Petruzzi cpu. 510. | RS | | | | | | | |
| | CP | | | | | | | |
| | T | | | | | | | |
| 5 03 2212 Mutuo per manut. straord. viabilità centro abitato per eliminaz. barriere architettoniche. | RS | | | | | | | |
| | CP | | | | | | | |
| | T | | | | | | | |

(*) Motivi del verificarsi dei minori residui attivi: Insussistenti (Ins)
Exprivia Healthcare IT s.r.l.



Gestione delle Entrate

| Descrizione | Residui Conservati e Stanziamenti Definitivi di Bilancio | | N° di Riferimento allo Svolgimento | Conto del Tesoriere | | Determinazione dei Residui da Riportare | | Accertamenti | Maggiori o Minori Entrate |
|---|--|----|------------------------------------|---------------------|------------------------------|---|------------------------------|-------------------|---------------------------|
| | RS | CP | | Riscossioni | Residui da Riportare | Residui | Accertamenti | | |
| | RS | CP | | Residui (B) | Residui (C) | Residui (D = B + C) | (E = D - A) (E = A - D) * | | |
| | CP | CP | | Competenza (G) | Competenza (H) | Competenza (I = G + H) | (L = I - F) (L = F - J) | | |
| | T | T | | Totale (N) | Residui al 31/12 (O = C + H) | Accertamenti al 31/12 (P = D + I) | | | |
| Titolo V - Entrate derivanti da accensioni di prestiti | | | | | | | | | |
| Categoria III - assunzione di mutui e prestiti | | | | | | | | | |
| 5 03 2220 Mutuo per ingresso città Via Capurso cpu. 511. | RS | CP | | | | | | | |
| 5 03 2221 Mutuo per ammodernamento ingresso città Via Capurso - Completamento. | RS | CP | | | | | | | |
| 5 03 2222 Mutuo per manutenzione marciapiedi di Corso Roma. | RS | CP | | | | | | | |
| 5 03 2223 Mutuo per ammodernamento ingresso città Via Mola. CPU. 5754. | RS | CP | | | | | | | |
| 5 03 2230 Mutuo per sistemazione strade zona Poggetto | RS | CP | | | | | | | |
| 5 03 2235 Mutuo per sistemazione e ampliamento strade e pubblica illuminazione zone mare 1° stralcio. | RS | CP | | | | | | | |
| 5 03 2240 Mutuo per ristrutturazione capannone N.U. cpu. 514. | RS | CP | | | | | | | |
| 5 03 2245 Mutuo per sistemazione parcheggi e viabilità ex stazione. | RS | CP | | | | | | | |
| | T | T | | 38.776,13 | 443.565,40 | 482.341,53 | | 482.341,53 | |
| | | | | 38.776,13 | 443.565,40 | 482.341,53 | | 482.341,53 | |


(*) Motivi del verificarsi dei minori residui attivi: Insussistenti (Ins)
Exprivia Healthcare IT s.r.l.



Gestione delle Entrate

| Descrizione | Residui Conservati e Stanziamenti Definitivi di Bilancio | | N° di Riferimento allo Svolgimento | Conto del Tesoriere | | Determinazione dei Residui da Riportare | | Accertamenti | Maggiori o Minori Entrate | |
|---|--|------------|------------------------------------|-----------------------------------|------------------------------|---|----------------|--------------|---------------------------|-------------|
| | RS | CP | | Riscossioni | | Residui | | | | |
| | | | | Residui (A) | Competenza (F) | Residui (B) | Competenza (G) | | | Residui (C) |
| T | Totale (M) | Totale (N) | Residui al 31/12 (O = C + H) | Accertamenti al 31/12 (P = D + I) | (E = D - A) (E = A - D) * | (L = I - F) (L = F - I) | | | | |
| Titolo V - Entrate derivanti da accensioni di prestiti | | | | | | | | | | |
| Categoria III - assunzione di mutui e prestiti | | | | | | | | | | |
| 5 03 2250 | Mutuo per recupero ambientale e paesaggistico Lama San Giorgio tratto urbano dal cavalciferrovia alla strada Paradiso | RS | CP | T | RS | CP | T | RS | CP | T |
| 5 03 2252 | Mutuo completo recupero ambientale Lama San Giorgio (425.000,00 POR2000/2006 - 75.000,00 Mutuo Cassa DD.PP. CPU. 6045. | RS | CP | T | RS | CP | T | RS | CP | T |
| 5 03 2254 | Mutuo per costruzione strada di collegamento con la nuova Stazione Ferroviaria. | RS | CP | T | RS | CP | T | RS | CP | T |
| 5 03 2260 | Mutuo per appalto concorso illuminazione pubblica - adeguamento alla legge 46/90 | RS | CP | T | RS | CP | T | RS | CP | T |
| 5 03 2262 | Mutuo per adeguamento e gestione impianto Pubblica III. | RS | CP | T | RS | CP | T | RS | CP | T |
| 5 03 2270 | Mutuo per prolungamento Via Tatarella cpu. 517. | RS | CP | T | RS | CP | T | RS | CP | T |
| 5 03 2280 | Mutuo per aula informatica scuola elem. De Gasperi cpu. 518. | RS | CP | T | RS | CP | T | RS | CP | T |
| 5 03 2290 | Mutuo per allargamento tratto di strada Via Incoronata compreso di pubblica illuminazione | RS | CP | T | RS | CP | T | RS | CP | T |

(*) Motivi del verificarsi dei minori residui attivi: Insussistenti (Ins)
Exprivia Healthcare IT s.r.l.



Gestione delle Entrate

| Descrizione | RS | CP | T | Residui Conservati e Stanziamenti Definitivi di Bilancio | | N° di Riferimento allo Svolgimento | Conto del Tesoriere | | Determinazione dei Residui da Riportare | | Accertamenti | Maggiori o Minori Entrate |
|--|----|----|---|--|----------------|------------------------------------|---------------------|-------------|---|----------------|-----------------------------------|------------------------------|
| | | | | Residui (A) | Competenza (F) | | Riscossioni | Residui (B) | Residui (C) | Competenza (H) | | |
| | | | | | Totale (M) | | Totale (N) | | Residui al 31/12 (O = C + H) | | Accertamenti al 31/12 (P = D + I) | (E = D - A) (E = A - D) * |
| Titolo V - Entrate derivanti da accensioni di prestiti | | | | | | | | | | | | |
| Categoria III - assunzione di mutui e prestiti | | | | | | | | | | | | |
| 5 03 2291 Mutuo per realizzazione strada comunale in contrada Scizzo. | RS | CP | T | | | | | | | | | |
| 5 03 2292 Mutuo per ripavimentazione di Via Positano. | RS | CP | T | | | | | | | | | |
| 5 03 2294 Mutuo per manutenzione straordinaria della viabilità di alcune zone centro abitato. (Via Saragat - Via Turati - Viale XX Settembre | RS | CP | T | | | | | | | | | |
| 5 03 2295 Mutuo per manutenzione per ripavimentazione di Via Positano. CPU. 5755. | RS | CP | T | | | | | | | | | |
| 5 03 2300 Mutuo per sistemazione a verde di area Comunale di Via Paolo VI. | RS | CP | T | | | | | | | | | |
| 5 03 2310 Mutuo per sistemazione aree a verde. | RS | CP | T | 2.039,12 | | | 1.432,93 | | 606,19 | | 2.039,12 | |
| 5 03 2311 Manutenzione Parco com.le e Verde Pubblico. | RS | CP | T | 2.039,12 | | | 1.432,93 | | 606,19 | | 2.039,12 | |
| 5 03 2312 Mutuo aree per attrezzature sportive in Via Terraioni. Contr. di Quartiere.CPU. 6049. | RS | CP | T | | | | | | | | | |

(*) Motivi del verificarsi dei minori residui attivi: Insussistenti (Ins)
Exprivia Healthcare IT s.r.l.



Gestione delle Entrate

| Descrizione | Residui Conservati e Stanziamenti Definitivi di Bilancio | | N° di Riferimento allo Svolgimento | Conto del Tesoriere | | Determinazione dei Residui | | Accertamenti | Maggiori o Minori Entrate |
|---|--|----------------|------------------------------------|---------------------|------------------------------|-----------------------------------|------------------------------|--------------|---------------------------|
| | RS | CP | | Riscossioni | Residui da Riportare | Residui | Residui | | |
| | | | | | | | | | |
| | RS | Residui (A) | | Residui (B) | Residui (C) | Residui (D = B + C) | (E = D - A) (E = A - D) * | | |
| | CP | Competenza (F) | | Competenza (G) | Competenza (H) | Competenza (I = G + H) | (L = I - F) (L = F - I) | | |
| | T | Totale (M) | | Totale (N) | Residui al 31/12 (O = C + H) | Accertamenti al 31/12 (P = D + I) | | | |
| TITOLO V - Entrate derivanti da accensioni di prestiti | | | | | | | | | |
| <i>Categoria III - assunzione di mutui e prestiti</i> | | | | | | | | | |
| 5 03 2320 Mutuo per fondo di progettazione cpu. 524. | RS | | | | | 18.994,64 | | 18.994,64 | |
| | CP | | | | | | | | |
| | T | | | | | | | | |
| 5 03 2330 Mutuo per arredo nuova scuola media Pende cpu | RS | | | | | | | | |
| | CP | | | | | | | | |
| | T | | | | | | | | |
| 5 03 2450 Mutuo per espropri. cpu. 527. | RS | 18.994,64 | | | | | | 18.994,64 | |
| | CP | | | | | | | | |
| | T | 18.994,64 | | | | | | 18.994,64 | |
| 5 03 2451 Mutuo per strada comunale Coppe di Bari- ampliamento traffico zona residenziale e illuminazione pubblica | RS | | | | | | | | |
| | CP | | | | | | | | |
| | T | | | | | | | | |
| 5 03 2452 Mutuo per lavori di ammodernamento e costruzione strade extraurbane | RS | | | | | | | | |
| | CP | | | | | | | | |
| | T | | | | | | | | |
| 5 03 2453 Lavori complementari di manutenzione Capannone Via Cimifero. | RS | 10.020,00 | | 599,04 | 9.420,96 | 10.020,00 | | 10.020,00 | |
| | CP | | | | | | | | |
| | T | 10.020,00 | | 599,04 | 9.420,96 | 10.020,00 | | 10.020,00 | |
| 5 03 2455 Mutuo per lavori manutenzione straordinaria sostituzione in fissi, rifacimento bagni, pavimentazione e pitturazione scuola Caldarazzo | RS | 78,02 | | | 78,02 | 78,02 | | 78,02 | |
| | CP | | | | | | | | |
| | T | 78,02 | | | 78,02 | 78,02 | | 78,02 | |
| 5 03 2456 Mutuo per ingressi città via Rutigliano | RS | | | | | | | | |
| | CP | | | | | | | | |
| | T | | | | | | | | |

(*) Motivi del verificarsi dei minori residui attivi: Insussistenti (Ins)
Expriava Healthcare IT s.r.l.



Gestione delle Entrate

| Descrizione | RS | Residui Conservati e Stanziamenti Definitivi di Bilancio | | N° di Riferimento allo Svolgimento | Conto del Tesoriere | | Determinazione dei Residui da Riportare | Accertamenti | Maggiori o Minori Entrate |
|---|----|--|----------------|------------------------------------|--------------------------|-------------------------------|---|--------------|---------------------------|
| | | Residui (A) | Competenza (F) | | Residui (B) | Competenza (G) | | | |
| | T | Totale (M) | Totale (N) | | Residui al 31/12 (O=C+H) | Accertamenti al 31/12 (P=D+I) | | | |
| TITOLO V - Entrate derivanti da accensioni di prestiti | | | | | | | | | |
| Categoria III - assunzione di mutui e prestiti | | | | | | | | | |
| 5 03 2457 Mutuo per manutenzione straordinaria e allargamento Via Casamassima. | RS | 28.716,34 | | | 22.488,63 | 6.227,71 | 28.716,34 | 28.716,34 | |
| 5 03 2458 Mutuo per censotatico parco comunale revisione generale strutture e rifacimento tappeto di gara | CP | | | | | | | | |
| 5 03 2459 Mutuo per restauro conservativo Torre dell'Orologio CPU. 5142. | T | 28.716,34 | | | 22.488,63 | 6.227,71 | 28.716,34 | | |
| 5 03 2460 Mutuo per strade interne all'abitato- rifacimento della pavimentazione con tappeto di usura | RS | | | | | | | | |
| 5 03 2461 Mutuo per manutenzione straordinaria scuola De Gasperi- marciapiedi, pavimentazione interna, pitturazione esterna e infissi | CP | | | | | | | | |
| 5 03 2462 Mutuo per manutenzione straordinaria scuola Pascoli, sostituzione infissi, rifacimento bagni, pitturazione esterna | T | | | | | | | | |
| 5 03 2464 Mutuo per manutenzione straordinaria scuola media Pascoli - 2° Lotto. | RS | 1.045,17 | | | | 1.045,17 | 1.045,17 | 1.045,17 | |
| 5 03 2465 Mutuo per collettore raccolta acque meteoriche in via Paolo VI | CP | | | | | | | | |
| | T | 1.045,17 | | | | 1.045,17 | 1.045,17 | 1.045,17 | |


(*) Motivi dei verificarsi dei minori residui attivi: Insussistenti (Ins)
Exprivia Healthcare IT s.r.l.



Gestione delle Entrate

| Descrizione | Residui Conservati e Stanziamenti Definitivi di Bilancio | | N° di Riferimento allo Svolgimento | Conto del Tesoriere | | Determinazione dei Residui da Riportare | Accertamenti | Maggiori o Minori Entrate |
|---|--|----------------|------------------------------------|------------------------------|-----------------------------------|---|--------------|---------------------------|
| | RS | CP | | Riscossioni | Residui da Riportare | | | |
| | Residui (A) | Competenza (F) | | Residui (B) | Residui (C) | | | |
| | | Totale (M) | Totale (N) | Residui al 31/12 (O = C + H) | Accertamenti al 31/12 (P = D + I) | | | |
| TITOLO V - Entrate derivanti da accessioni di prestiti | | | | | | | | |
| Categoria III - assunzione di mutui e prestiti | | | | | | | | |
| 5 03 2466 Mutuo ampliamento cimitero con realizzazione di nuovi loculi, cassette e campi tumulazione interrati | RS | CP | | | | | | |
| 5 03 2467 Mutuo per riquadratura funzionale Via Madonna di Lourdes e parcheggi zona mare. | RS | CP | | | | | | |
| 5 03 2468 Mutuo per costruzione tronco idrico fognario via G. Brodolini | RS | CP | | | | | | |
| 5 03 2469 Mutuo per riqualificazione Piazza Umberto I e viabilità confluyente centro storico - 1° lotto. | RS | CP | | | | | | |
| 5 03 2470 Mutuo per ammodernamento strade vicinali (Incoronata, Coppe di Bari, Iazzo) CPU 5769 | RS | CP | | | | | | |
| 5 03 2471 Mutuo per manutenzione straordinaria scuola media Pascoli. 2° Lotto - (euro 350.000 Mutuo Cassa DD.PP e euro 350.000 mutuo a carico dello Stato) | RS | CP | | | | | | |
| 5 03 2473 Mutuo per manutenzione Parco comunale e Verde Pubblico. | RS | CP | | | | | | |
| 5 03 2474 Mutuo per impianti condizionamento Capannone Ex Viri. | RS | CP | | | | | | |
| | | T | | | | | | |
| | | | | | | | 471,00 | |
| | | | | | | | | 471,00 |
| | | | | | | | | 471,00 |

(*) Motivi dei verificarsi dei minori residui attivi: Insussistenti (Ins)
Expriava Healthcare IT s.r.l.



Gestione delle Entrate

| Descrizione | Residui Conservati e Stanziamenti Definitivi di Bilancio | | N° di Riferimento allo Svolgimento | Conto del Tesoriere Riscossioni | | Determinazione dei Residui da Riportare | Accertamenti | Maggiori o Minori Entrate |
|---|--|----|------------------------------------|---|---|---|--------------|---------------------------|
| | RS | CP | | Residui (B) Competenza (G) Totale (N) | Residui (C) Competenza (H) Residui al 31/12 (O=C+H) | | | |
| TITOLO V - Entrate derivanti da accensioni di prestiti | | | | | | | | |
| Categoria III - assunzione di mutui e prestiti | | | | | | | | |
| 5 03 2480 Mutuo per ristrutturazione palazzo Castore. | RS 779,64 | | | | 779,64 | 779,64 | 779,64 | |
| 5 03 2485 Devoluzione mutui per manutenzione straordinaria Caserma. | CP 779,64 | | | | 779,64 | 779,64 | 779,64 | |
| 5 03 2486 Mutuo per manutenzione straordinaria immobili comunali - (Caserma, Campo b, Atrio Pal. Cult. Biblioteca.) | T 60.250,16 | | | | 60.250,16 | 60.250,16 | 60.250,16 | |
| 5 03 2490 Mutuo per Palazzine servizi zona PJP. | RS 60.250,16 | | | | 60.250,16 | 60.250,16 | 60.250,16 | |
| 5 03 2491 Mutuo per messa in sicurezza Ponte Madonna della Lama. | CP | | | | | | | |
| 5 03 2492 Mutuo per adeguamento e ampliamento Stadio Comunale 1° sirafo. | T 22.155,10 | | | | 14.777,99 | 7.377,11 | 22.155,10 | |
| 5 03 2493 Mutuo per allargamento Via Calcare. | CP 22.155,10 | | | | 14.777,99 | 7.377,11 | 22.155,10 | |
| 5 03 2494 Mutuo per completamento sistemazione Arco Santoro e Via Carmine. | T 22.155,10 | | | | 14.777,99 | 7.377,11 | 22.155,10 | |

(*) Motivi del verificarsi dei minori residui attivi: Insussistenti (Ins)
Exprivia Healthcare IT s.r.l.



Gestione delle Entrate

| Descrizione | Residui Conservati e Stanziamenti Definitivi di Bilancio | | N° di Riferimento allo Svolgimento | Conto del Tesoriere | | Determinazione dei Residui Residui da Riportare | Accertamenti | Maggiori o Minori Entrate |
|---|---|----------------|------------------------------------|---------------------|------------------------------|---|-----------------------------------|------------------------------|
| | RS | CP | | Riscossioni | Residui | | | |
| | Residui (A) | Competenza (F) | | Residui (B) | Competenza (G) | Residui (C) | Residui (D = B + C) | (E = D - A) (E = A - D) * |
| | Totale (M) | | Totale (N) | Competenza (H) | Residui al 31/12 (O = C + H) | Competenza (I = G + H) | Accertamenti al 31/12 (P = D + I) | (L = I - F) (L = F - I) |
| TITOLO V - Entrate derivanti da accensioni di prestiti | | | | | | | | |
| Categoria III - assunzione di mutui e prestiti | | | | | | | | |
| 5 03 2495 | Mutuo per Piazza Urbana - Area ex Gambatesa. Contr. di quartiere. | 425.034,38 | | | | 425.034,38 | 425.034,38 | |
| | | | | | | | | |
| 5 03 2496 | Mutuo per Aree a verde attrezzato lotti 2/4 e lotti 3/6a - Contr. di quartiere. | 250.320,00 | | | | 250.320,00 | 250.320,00 | |
| | | | | | | | | |
| 5 03 2497 | Mutuo per Punti Sport - Fitness e play ground Parco Comunale. CPU. 5509. | 250.320,00 | | | | 250.320,00 | 250.320,00 | |
| | | | | | | | | |
| 5 03 2498 | Mutuo per manutenzione straordinaria scuola media Pascoli. | | | | | | | |
| | | | | | | | | |
| 5 03 2499 | Mutuo per realizzazione centro di raccolta differenziata in zona P.I.P. | | | | | | | |
| | | | | | | | | |
| Totale Categoria 0003 | | 1.585.138,43 | | 112.784,03 | | 1.441.078,25 | 1.553.862,28 | -31.276,15 Ins. |
| | | | | | | | | |
| | | 1.585.138,43 | | 112.784,03 | | 1.441.078,25 | 1.553.862,28 | -31.276,15 Ins. |
| | | 3.750.000,00 | | | | | | -3.750.000,00 |
| | | 5.335.138,43 | | 112.784,03 | | 1.441.078,25 | 1.553.862,28 | -3.781.276,15 |


(*) Motivi del verificarsi dei minori residui attivi: insussistenti (Ins)
Exprivia Healthcare IT s.r.l.



Gestione delle Entrate

| Descrizione | Residui Conservati e Stanziamenti Definitivi di Bilancio | | N° di Riferimento allo Svolgimento | Conto del Tesoriere | | Determinazione dei Residui da Riportare | | Accertamenti | Maggiori o Minori Entrate | | |
|--|--|----|------------------------------------|---------------------|----------------|---|-------------|--------------|---------------------------|----------------|-----------------|
| | RS | CP | | Risidui (A) | Competenza (F) | Totale (M) | Risidui (B) | | | Competenza (C) | Residui (D=B+C) |
| Titolo VI - Entrate da servizi per conto di terzi | RS | | | | | | | | | | |
| | CP | | 426.000,00 | | | 274.524,58 | | 274.524,58 | | | -151.475,42 |
| | T | | 426.000,00 | | | 274.524,58 | | 274.524,58 | | | -151.475,42 |
| 6 01 0000 Ritenute previdenziali e assistenziali al personale | RS | | 1.000.000,00 | | | 654.436,07 | | 654.436,07 | | | -345.563,93 |
| | CP | | 1.000.000,00 | | | 654.436,07 | | 654.436,07 | | | -345.563,93 |
| | T | | 1.000.000,00 | | | 654.436,07 | | 654.436,07 | | | -345.563,93 |
| 6 03 0000 Altre ritenute al personale | RS | | 178.000,00 | | | 150.671,52 | | 150.671,52 | | | -27.328,48 |
| | CP | | 178.000,00 | | | 150.671,52 | | 150.671,52 | | | -27.328,48 |
| | T | | 178.000,00 | | | 150.671,52 | | 150.671,52 | | | -27.328,48 |
| 6 04 0000 Depositi cauzionali | RS | | 50.000,00 | | | 249,60 | | 249,60 | | | -49.750,40 |
| | CP | | 50.000,00 | | | 249,60 | | 249,60 | | | -49.750,40 |
| | T | | 50.000,00 | | | 249,60 | | 249,60 | | | -49.750,40 |
| 6 05 0000 Rimborso spese per servizi per conto di terzi | RS | | 28.614,46 | | | 100,00 | 28.514,46 | 28.614,46 | | | |
| | CP | | 270.000,00 | | | 147.012,11 | 1.901,51 | 148.913,62 | | | -121.086,38 |
| | T | | 298.614,46 | | | 147.112,11 | 30.415,97 | 177.528,08 | | | -121.086,38 |
| 6 06 0000 Rimborso di anticipazione di fondi per il servizio economato | RS | | 10.000,00 | | | | | | | | -10.000,00 |
| | CP | | 10.000,00 | | | | | | | | -10.000,00 |
| | T | | 10.000,00 | | | | | | | | -10.000,00 |

(*) Motivi del verificarsi dei minori residui attivi: Insussistenti (Ins)
Exprivia Healthcare IT s.r.l.



Gestione delle Entrate

| Descrizione | Residui Conservati e Stanziamenti Definitivi di Bilancio | | N° di Riferimento allo Svolgimento | Conto del Tesoriere | | Determinazione dei Residui Residui da Riportare | | Accertamenti | Maggiori o Minori Entrate |
|--|--|--------------------|------------------------------------|---------------------|-----------------------|---|-----------------|--------------|---------------------------|
| | RS | CP | | Risposizioni | Risidui | Residui (C) | Residui (D=B+C) | | |
| | Residui (A) | Competenza (F) | Residui (B) | Competenza (G) | Competenza (H) | Competenza (I=G+H) | | | (E=D-A) (E=A-D)* |
| | Totale (M) | Totale (N) | Totale (O=C+H) | Totale (P=D+I) | Accertamenti al 31/12 | Accertamenti al 31/12 | | | (L=I-F) (L=F-I) |
| Titolo VI - Entrate da servizi per conto di terzi | | | | | | | | | |
| 6 07 0000 Depositi per spese contrattuali | RS 120.000,00 | CP 120.000,00 | | 27.748,00 | | 27.748,00 | | 27.748,00 | -92.252,00 |
| | T 120.000,00 | T 120.000,00 | | 27.748,00 | | 27.748,00 | | 27.748,00 | -92.252,00 |
| Totale Titolo 6 | RS 28.614,46 | CP 2.054.000,00 | | 100,00 | 28.514,46 | 28.614,46 | | 28.614,46 | |
| | T 2.082.614,46 | T 2.082.614,46 | | 1.254.641,88 | 1.901,51 | 1.256.543,39 | | 1.256.543,39 | -797.456,61 |
| | | | | 1.254.741,88 | 30.415,97 | 1.285.157,85 | | 1.285.157,85 | -797.456,61 |

(*) Motivi del verificarsi dei minori residui attivi: Insussistenti (Ins)
Exprivia Healthcare IT s.r.l.



Riepilogo Generale delle Entrate

| Descrizione | Residui Conservati e Stanziamenti Definitivi di Bilancio | | Conto del Tesoriere Riscossioni | | Determinazione dei Residui da Riportare | | Accertamenti | Maggiori o Minori Entrate |
|---|--|----------------------|---------------------------------|-----------------------------------|---|----------------|--------------------------|---------------------------|
| | Residui (A) | Competenza (F) | Residui (B) | Competenza (G) | Residui (C) | Competenza (H) | | |
| | Totale (M) | Totale (N) | Residui (O = C + H) | Accertamenti al 31/12 (P = D + I) | | | | |
| TITOLO I - Entrate Tributarie | | | | | | | | |
| RS | 3.317.539,44 | 3.140.975,18 | 306.231,08 | 3.447.206,26 | | | 129.666,82 | |
| CP | 13.002.133,00 | 9.438.567,54 | 3.644.350,67 | 13.082.918,21 | | | 80.785,21 | |
| T | 16.319.672,44 | 12.579.542,72 | 3.950.581,75 | 16.530.124,47 | | | 210.452,03 | |
| TITOLO II - Entrate derivanti da contributi e trasferimenti correnti dello Stato, della Regione e di altri Enti pubblici, anche in rapporto all'esercizio di funzioni delegate | | | | | | | | |
| RS | 441.963,25 | 67.094,67 | 351.768,58 | 418.863,25 | | | -23.100,00 Ims | |
| CP | 1.078.068,00 | 566.553,46 | 83.482,15 | 650.035,61 | | | -428.032,39 | |
| T | 1.520.031,25 | 633.648,13 | 435.250,73 | 1.068.898,86 | | | -451.132,39 | |
| TITOLO III - Entrate Extratributarie | | | | | | | | |
| RS | 415.837,91 | 359.946,01 | 58.331,00 | 418.277,01 | | | 2.439,10 | |
| CP | 1.714.400,00 | 1.268.694,32 | 347.283,78 | 1.615.978,10 | | | -98.421,90 | |
| T | 2.130.237,91 | 1.628.640,33 | 405.614,78 | 2.034.255,11 | | | -95.982,80 | |
| TITOLO IV - Entrate derivanti da alienazioni, da trasferimenti di capitale e da riscossioni di crediti | | | | | | | | |
| RS | 8.104.606,56 | 1.553.239,27 | 4.706.827,01 | 6.260.066,28 | | | -1.844.540,28 Ims | |
| CP | 21.595.081,00 | 996.721,48 | 2.613.564,72 | 3.610.286,20 | | | -17.984.794,80 | |
| T | 29.699.687,56 | 2.549.960,75 | 7.320.391,73 | 9.870.352,48 | | | -19.829.335,08 | |
| TITOLO V - Entrate derivanti da accensioni di prestiti | | | | | | | | |
| RS | 1.585.138,43 | 112.784,03 | 1.441.078,25 | 1.553.862,28 | | | -31.276,15 Ims | |
| CP | 3.750.000,00 | | | | | | -3.750.000,00 | |
| T | 5.335.138,43 | 112.784,03 | 1.441.078,25 | 1.553.862,28 | | | -3.781.276,15 | |
| TITOLO VI - Entrate da servizi per conto di terzi | | | | | | | | |
| RS | 28.614,46 | 100,00 | 28.514,46 | 28.614,46 | | | | |
| CP | 2.054.000,00 | 1.254.641,88 | 1.901,51 | 1.256.543,39 | | | -797.456,61 | |
| T | 2.082.614,46 | 1.254.741,88 | 30.415,97 | 1.285.157,85 | | | -797.456,61 | |
| Totale Generale..... | 13.893.700,05 | 5.234.139,16 | 6.892.750,38 | 12.126.889,54 | | | -1.766.810,51 Ims | |
| CP | 43.193.682,00 | 13.525.178,68 | 6.690.582,83 | 20.215.761,51 | | | -22.977.920,49 | |
| T | 57.087.382,05 | 18.759.317,84 | 13.583.333,21 | 32.342.651,05 | | | -24.744.731,00 | |
| Avanzo di Amministrazione..... | | | | | | | | |
| CP | 5.289.721,28 | 5.289.721,28 | | 5.289.721,28 | | | | |
| Fondo Cassa al 1° Gennaio | 19.183.421,33 | 10.523.860,44 | 6.892.750,38 | 17.416.610,82 | | | -1.766.810,51 Ims | |
| CP | 43.193.682,00 | 13.525.178,68 | 6.690.582,83 | 20.215.761,51 | | | -22.977.920,49 | |
| T | 62.377.103,33 | 24.049.039,12 | 13.583.333,21 | 37.632.372,33 | | | -24.744.731,00 | |

(*) Motivi del verificarsi dei minori residui attivi: Insussistenti (Ims)
Exprivia Healthcare IT s.r.l.



Gestione delle Spese

| Descrizione | Residui Conservati e Stanziamenti Definitivi di Bilancio | | N° di Riferimento allo Svolgimento | Conto del Tesoriere | | Determinazione dei Residui da Riportare | Impegni | Minori Residui o Economiche |
|---|--|----|------------------------------------|---------------------|------------------------------|---|----------------|-----------------------------|
| | RS | CP | | Pagamenti | Residui da Riportare | | | |
| | RS | CP | | Residui (B) | Residui (C) | Residui (D = B + C) | | (E = A - D) (*) |
| | | | | Competenza (G) | Competenza (H) | Competenza (I = G + H) (**) | | (L = F - I) |
| | T | | | Totale (N) | Residui al 31/12 (O = C + H) | Impegni al 31/12 (P = D + I) | | |
| Titolo I - Spese correnti | | | | | | | | |
| I FUNZIONI GENERALI DI AMMINISTRAZIONE, DI GESTIONE E DI CONTROLLO | | | | | | | | |
| Servizio - 01 01 Organi Istituzionali, Partecipazione e Decentramento | | | | | | | | |
| 1 01 01 02 Acquisto di beni di consumo e/o di materie prime | RS | CP | | 707,04 | 14,64 | 721,68 | 464,06 Ins. | |
| | | | | 2.690,56 | 700,12 | 3.390,68 | 309,32 | |
| | T | | | 3.397,60 | 714,76 | 4.112,36 | 39.770,27 Ins. | |
| 1 01 01 03 Prestazioni di servizi | RS | CP | | 44.505,66 | | 44.505,66 | 5.843,37 | |
| | | | | 146.025,47 | 78.539,16 | 224.564,63 | | |
| | T | | | 190.531,13 | 78.539,16 | 269.070,29 | | |
| 1 01 01 07 Imposte e tasse | RS | CP | | 1.688,99 | | 1.688,99 | 1.311,01 Ins. | |
| | | | | 11.102,07 | 2.279,07 | 13.381,14 | 6.318,86 | |
| | T | | | 12.791,06 | 2.279,07 | 15.070,13 | | |

(*) Motivi del verificarsi dei minori residui passivi: Insussistenti (Ins), Prescritti (Pre)

(**) Indicare la parte degli Impegni che si riferisce a mere regolazioni contabili di spese correlate alle entrate (Cor)

Expriuvia Healthcare IT s.r.l.



Gestione delle Spese

| Descrizione | Residui Conservati e Stanziamenti Definitivi di Bilancio | | N° di Riferimento allo Svolgimento | Conto del Tesoriere Pagamenti | | Determinazione dei Residui da Riportare | Impegni | Minori Residui o Economie |
|---|--|----------------|------------------------------------|-------------------------------|----------------|---|-----------------------------|---------------------------|
| | Residui (A) | Competenza (F) | | Residui (B) | Competenza (G) | | | |
| | CP | T | | Totale (M) | Totale (N) | Residui (H) | Competenza (I = G + H) (**) | (L = F - I) |
| Titolo I - Spese correnti | | | | | | | | |
| I FUNZIONI GENERALI DI AMMINISTRAZIONE, DI GESTIONE E DI CONTROLLO | | | | | | | | |
| Servizio - 01 01 Organi Istituzionali, Partecipazione e Decentramento | | | | | | | | |
| 1 01 01 08 Oneri straordinari della gestione corrente | RS | | | | | | | |
| | CP | | | | | | | |
| | T | | | | | | | |
| Totale Servizio - 01 01 | RS | 88.461,67 | | | 46.901,69 | 14,64 | 46.916,33 | 41.545,34 Ins |
| | CP | 253.808,00 | | | 159.818,10 | 81.518,35 | 241.336,45 | 12.471,55 |
| | T | 342.269,67 | | | 206.719,79 | 81.532,99 | 288.252,78 | |
| Servizio - 01 02 Segreteria generale, Personale e Organizzazione | | | | | | | | |
| 1 01 02 01 Personale | RS | 40.989,98 | | | 12.267,20 | 9.292,28 | 21.559,48 | 19.430,50 Ins |
| | CP | 459.768,00 | | | 426.945,38 | | 426.945,38 | 32.822,62 |
| | T | 500.757,98 | | | 439.212,58 | 9.292,28 | 448.504,86 | |
| 1 01 02 02 Acquisto di beni di consumo e/o di materie prime | RS | 1.954,50 | | | 1.877,10 | | 1.877,10 | 77,40 Ins |
| | CP | 10.000,00 | | | 8.298,07 | 512,90 | 8.810,97 | 1.189,03 |
| | T | 11.954,50 | | | 10.175,17 | 512,90 | 10.688,07 | |

(*) Motivi del verificarsi dei minori residui passivi: Insussistenti (Ins), Prescritti (Pre)

(**) Indicare la parte degli impegni che si riferisce a mere regolazioni contabili di spese correlate alle entrate (Cor)

Expriuvia Healthcare IT s.r.l.



Gestione delle Spese

| Descrizione | Residui Conservati e Stanziamenti Definitivi di Bilancio | | N° di Riferimento allo Svolgimento | Conto del Tesoriere | | Determinazione dei Residui da Riportare | | Impegni | Minori Residui o Economiche |
|---|--|----------------|------------------------------------|---------------------|------------------------------|---|----------------|-----------------------------|-----------------------------|
| | RS | CP | | Pagamenti | Residui | Residui | Residui | | |
| | Residui (A) | Competenza (F) | Totale (M) | Residui (B) | Competenza (G) | Residui (C) | Competenza (H) | Residui (D = B + C) | (E = A - D) (*) |
| | | | | | | | | Competenza (I = G + H) (**) | (L = F - I) |
| | | | | Totale (N) | Residui al 31/12 (O = C + H) | Impegni al 31/12 (P = D + I) | | | |
| Titolo I - Spese correnti | | | | | | | | | |
| I FUNZIONI GENERALI DI AMMINISTRAZIONE, DI GESTIONE E DI CONTROLLO | | | | | | | | | |
| Servizio - 01 02 Segreteria generale, Personale e Organizzazione | | | | | | | | | |
| 1 01 02 03 Prestazioni di servizi | RS | 180.526,34 | | 139.974,00 | | 34.217,92 | | 174.191,92 | 6.334,42 Ins. |
| | CP | 318.720,00 | | 241.715,46 | | 73.989,31 | | 315.704,77 | 3.015,23 |
| | T | 499.246,34 | | 381.689,46 | | 108.207,23 | | 489.896,69 | |
| 1 01 02 04 Utilizzo di beni di terzi | RS | 374,94 | | | | | | | 374,94 Ins. |
| | CP | 4.500,00 | | 3.633,09 | | | | 3.633,09 | 866,91 |
| | T | 4.874,94 | | 3.633,09 | | | | 3.633,09 | |
| 1 01 02 05 Trasferimenti | RS | 1.453,57 | | 1.453,57 | | | | 1.453,57 | |
| | CP | 6.692,00 | | 5.996,42 | | 668,78 | | 6.665,20 | 26,80 |
| | T | 8.145,57 | | 7.449,99 | | 668,78 | | 8.118,77 | |
| 1 01 02 06 Interessi passivi e oneri finanziari | RS | | | | | | | | |
| | CP | 40.789,00 | | 40.788,95 | | | | 40.788,95 | 0,05 |
| | T | 40.789,00 | | 40.788,95 | | | | 40.788,95 | |

(*) Motivi del verificarsi dei minori residui passivi: Insussistenti (Ins), Prescritti (Pre)

(**) Indicare la parte degli Impegni che si riferisce a mere regolazioni contabili di spese correlate alle entrate (Cor)




Gestione delle Spese

| Descrizione | Residui Conservati e Stanziamenti Definitivi di Bilancio | | N° di Riferimento allo Svolgimento | Conto del Tesoriere | | Determinazione dei Residui da Riportare | Impegni | Minori Residui o Economie |
|--|--|----------------|------------------------------------|---------------------|-------------------------|---|------------------------------|---------------------------|
| | RS | CP | | Pagamenti | Residui | | | |
| | Residui (A) | Competenza (B) | Residui (C) | Residui (D = B + C) | Residui (E = A - D) (*) | Competenza (F = G + H) (**) | Impegni al 31/12 (P = D + I) | (L = F - I) |
| | Competenza (F) | Totale (M) | Competenza (H) | Residui (C) | | | | |
| | T | | Totale (N) | | | | | |
| Titolo I - Spese correnti | | | | | | | | |
| I FUNZIONI GENERALI DI AMMINISTRAZIONE, DI GESTIONE E DI CONTROLLO | | | | | | | | |
| Servizio - 01 02 Segreteria generale, Personale e Organizzazione | | | | | | | | |
| 1 01 02 07 Imposte e tasse | RS | 20.724,00 | | 20.724,00 | | | 20.724,00 | |
| | CP | | | | | | | |
| | T | 20.724,00 | | 20.724,00 | | | 20.724,00 | |
| 1 01 02 08 Oneri straordinari della gestione corrente | RS | 10.000,00 | | 10.000,00 | | | 10.000,00 | |
| | CP | 30.000,00 | | 26.144,00 | | | 29.994,00 | 6,00 |
| | T | 40.000,00 | | 36.144,00 | | | 39.994,00 | |
| Totale Servizio - 01 02 | RS | 235.299,33 | | 165.571,87 | | 43.510,20 | 209.082,07 | 26.217,26 Ins |
| | CP | 891.193,00 | | 774.245,37 | | 79.020,99 | 853.266,36 | 37.926,64 |
| | T | 1.126.492,33 | | 939.817,24 | | 122.531,19 | 1.062.348,43 | |
| Servizio - 01 03 Gestione economica, finanziaria, programmazione, provveditorato e controllo di gestione | | | | | | | | |
| 1 01 03 01 Personale | RS | 17.452,78 | | | | 16.845,78 | 16.845,78 | 607,00 Ins |
| | CP | 265.917,00 | | 256.080,48 | | 8.026,11 | 264.106,59 | 1.810,41 |
| | T | 283.369,78 | | 256.080,48 | | 24.871,89 | 280.952,37 | |


(*) Motivi del verificarsi dei minori residui passivi: Insussistenti (Ins), Prescritti (Pre)

(**) Indicare la parte degli impegni che si riferisce a mere regolazioni contabili di spese correlate alle entrate (Cor)


Gestione delle Spese

| Descrizione | Residui Conservati e Stanziamenti Definitivi di Bilancio | | N° di Riferimento allo Svolgimento | Conto del Tesoriere | | Determinazione dei Residui da Riportare | | Impegni | Minori Residui o Economiche |
|--|--|----|------------------------------------|---|--|--|----------------|----------------|-----------------------------|
| | RS | CP | | Residui (B) | Competenza (G) | Residui (C) | Competenza (H) | | |
| | RS | CP | | Residui (A) Competenza (F) Totale (M) | Residui (D = B + C) Competenza (I = G + H) (**) Impegni al 31/12 (P = D + I) | Residui (E = A - D) (*) (L = F - I) | | | |
| Titolo I - Spese correnti | | | | | | | | | |
| 1 FUNZIONI GENERALI DI AMMINISTRAZIONE, DI GESTIONE E DI CONTROLLO | | | | | | | | | |
| Servizio - 01 03 Gestione economica, finanziaria, programmazione, provveditorato e controllo di gestione | | | | | | | | | |
| 1 01 03 02 Acquisto di beni di consumo e/o di materie prime | RS | | 10.167,17 | 7.020,69 | 1.463,39 | | 8.484,08 | 1.683,09 ins. | |
| | CP | | 12.500,00 | 7.612,75 | 3.355,33 | | 10.968,08 | 1.531,92 | |
| | T | | 22.667,17 | 14.633,44 | 4.818,72 | | 19.452,16 | 24.474,33 ins. | |
| 1 01 03 03 Prestazioni di servizi | RS | | 82.863,58 | 46.285,35 | 12.103,90 | | 58.389,25 | | |
| | CP | | 101.622,00 | 49.001,96 | 49.257,13 | | 98.259,09 | 3.362,91 | |
| | T | | 184.485,58 | 95.287,31 | 61.361,03 | | 156.648,34 | | |
| 1 01 03 04 Utilizzo di beni di terzi | RS | | 1.284,98 | | | | | | |
| | CP | | 2.600,00 | 2.591,90 | | | 2.591,90 | 8,10 | |
| | T | | 3.884,98 | 2.591,90 | | | 2.591,90 | | |
| 1 01 03 06 Interessi passivi e oneri finanziari | RS | | | | | | | | |
| | CP | | | | | | | | |
| | T | | | | | | | | |

(*) Motivi del verificarsi dei minori residui passivi: Insussistenti (Ins), Prescritti (Pre)
 (**) Indicare la parte degli impegni che si riferisce a mere regolazioni contabili di spese correlate alle entrate (Cor)
 Exprivia Healthcare IT s.r.l.



Gestione delle Spese

| Descrizione | Residui Conservati e Stanziamenti Definitivi di Bilancio | | N° di Riferimento allo Svolgimento | Conto del Tesoriere | | Determinazione dei Residui da Riportare | | Impegni | Minori Residui o Economie |
|--|--|----|------------------------------------|---------------------|----------------|---|------------------------------|---------|---------------------------|
| | RS | CP | | Residui (A) | Competenza (F) | Pagamenti (B) | Competenza (G) | | |
| Titolo I - Spese correnti | RS | | Residui (A) | | Residui (B) | Residui (C) | Residui (D = B + C) | | (E = A - D) (*) |
| | CP | | Competenza (F) | | Competenza (G) | Competenza (H) | Competenza (I = G + H) (**) | | (L = F - I) |
| | T | | Totale (M) | | Totale (N) | Residui al 31/12 (O = C + H) | Impegni al 31/12 (P = D + I) | | |
| 1 FUNZIONI GENERALI DI AMMINISTRAZIONE, DI GESTIONE E DI CONTROLLO Servizio - 01 03 Gestione economica, finanziaria, programmazione, provveditorato e controllo di gestione 1 01 03 07 Imposte e tasse | RS | | 14.083,00 | | 13.728,80 | 229,16 | 13.957,96 | | 125,04 |
| | CP | | 14.083,00 | | 13.728,80 | 229,16 | 13.957,96 | | |
| | T | | 111.768,51 | | 53.306,04 | 30.413,07 | 83.719,11 | | 28.049,40 Ins |
| Totale Servizio - 01 03 | RS | | 396.722,00 | | 329.015,89 | 60.867,73 | 389.883,62 | | 6.838,38 |
| | CP | | 508.490,51 | | 382.321,93 | 91.280,80 | 473.602,73 | | |
| | T | | | | | | | | |
| Servizio - 01 04 Gestione delle entrate tributarie e servizi fiscali | RS | | 90.160,00 | | 90.159,75 | | 90.159,75 | | 0,25 |
| | CP | | 90.160,00 | | 90.159,75 | | 90.159,75 | | |
| | T | | 2.767,50 | | 2.029,05 | | 2.029,05 | | 738,45 Ins |
| 1 01 04 02 Acquisto di beni di consumo e/o di materie prime | RS | | 1.500,00 | | 72,00 | | 72,00 | | 1.428,00 |
| | CP | | 4.267,50 | | 2.101,05 | | 2.101,05 | | |
| | T | | | | | | | | |

(*) Motivi dei verificarsi dei minori residui passivi: Insistenti (Ins), Prescritti (Pre)

(**) Indicare la parte degli impegni che si riferisce a mere regolazioni contabili di spese correlate alle entrate (Cor)



Gestione delle Spese

| Descrizione | Residui Conservati e Stanziamenti Definitivi di Bilancio | | N° di Riferimento allo Svolgimento | Conto del Tesoriere | | Determinazione dei Residui da Riportare | | Impegni | Minori Residui o Economie |
|---|--|----------------|------------------------------------|---------------------|------------------------------|---|---------------------|-------------|---------------------------|
| | Residui (A) | Competenza (F) | | Pagamenti | Residui (B) | Residui (C) | Residui (D = B + C) | | |
| | CP | T | | Competenza (G) | Competenza (H) | Competenza (I = G + H) (**) | Residui (J = D + I) | (L = F - J) | |
| | | | | Totale (M) | Residui al 31/12 (O = C + H) | Impegni al 31/12 (P = D + I) | | | |
| Titolo I - Spese correnti | | | | | | | | | |
| I FUNZIONI GENERALI DI AMMINISTRAZIONE, DI GESTIONE E DI CONTROLLO | | | | | | | | | |
| Servizio - 01 04 Gestione delle entrate tributarie e servizi fiscali | | | | | | | | | |
| 1 01 04 03 Prestazioni di servizi | RS | 144.242,66 | | 59.594,27 | 83.173,49 | 142.767,76 | 1.474,90 ins. | | |
| | CP | 350.487,00 | | 302.103,49 | 46.790,97 | 348.894,46 | 1.592,54 | | |
| | T | 494.729,66 | | 361.697,76 | 129.964,46 | 491.662,22 | | | |
| 1 01 04 05 Trasferimenti | RS | 77.934,77 | | 397,95 | 77.157,52 | 77.555,47 | 379,30 ins. | | |
| | CP | 1.350,00 | | 1.200,00 | | 1.200,00 | 150,00 | | |
| | T | 79.284,77 | | 1.597,95 | 77.157,52 | 78.755,47 | | | |
| 1 01 04 07 Imposte e tasse | RS | 500,00 | | 488,75 | | 488,75 | 11,25 ins. | | |
| | CP | 6.497,00 | | 6.245,75 | | 6.245,75 | 251,25 | | |
| | T | 6.997,00 | | 6.734,50 | | 6.734,50 | | | |

(*) Motivi del verificarsi dei minori residui passivi: Insussistenti (Ins), Prescritti (Pre)

(**) Indicare la parte degli impegni che si riferisce a mere regolazioni contabili di spese correlate alle entrate (Cor)




Gestione delle Spese

| Descrizione | Residui Conservati e Stanziamenti Definitivi di Bilancio | | N° di Riferimento allo Svolgimento | Conto del Tesoriere | | Determinazione dei Residui da Riportare | | Impegni (D = B + C) Competenza (I = G + H) (**) Impegni al 31/12 (P = D + I) | Minori Residui o Economie (E = A - D) (*) (L = F - I) | |
|---|--|----|------------------------------------|---------------------|----------------|---|-------------|---|---|----------------|
| | RS | CP | | Residui (A) | Competenza (G) | Residui (B) | Residui (C) | | | Competenza (H) |
| | | | | | | | | | | |
| TITOLO I - Spese correnti | | | | | | | | | | |
| I FUNZIONI GENERALI DI AMMINISTRAZIONE, DI GESTIONE E DI CONTROLLO | | | | | | | | | | |
| Servizio - 01 04 Gestione delle entrate tributarie e servizi fiscali | | | | | | | | | | |
| 1 01 04 08 Oneri straordinari della gestione corrente | RS | | 957,14 | | 957,14 | | | 957,14 | | |
| | CP | | 50.000,00 | | 17.851,35 | | | 31.133,01 | 18.866,99 | |
| | T | | 50.957,14 | | 18.808,49 | | | 32.090,15 | | |
| Totale Servizio - 01 04 | RS | | 226.402,07 | | 63.467,16 | | | 223.798,17 | 2.603,90 Irs | |
| | CP | | 499.994,00 | | 417.632,34 | | | 477.704,97 | 22.289,03 | |
| | T | | 726.396,07 | | 481.099,50 | | | 701.503,14 | | |
| Servizio - 01 05 Gestione dei beni demaniali e patrimoniali | | | | | | | | | | |
| 1 01 05 02 Acquisto di beni di consumo e/o di materie prime | RS | | | | | | | | | |
| | CP | | 5.000,00 | | 847,40 | | | 5.000,00 | | |
| | T | | 5.000,00 | | 847,40 | | | 5.000,00 | | |
| 1 01 05 03 Prestazioni di servizi | RS | | 13.874,71 | | 9.852,50 | | | 10.363,25 | 3.511,46 Irs | |
| | CP | | 139.000,00 | | 113.484,33 | | | 136.961,47 | 2.038,53 | |
| | T | | 152.874,71 | | 123.336,83 | | | 147.324,72 | | |

(*) Motivi del verificarsi dei minori residui passivi: Insussistenti (Irs), Prescritti (Pre)

(**) Indicare la parte degli impegni che si riferisce a mere regolazioni contabili di spese correlate alle entrate (Cor)
Exprivia Healthcare IT s.r.l.




Gestione delle Spese

| Descrizione | Residui Conservati e Svanziamenti Definitivi di Bilancio | | N° di Riferimento allo Svolgimento | Conto del Tesoriere | | Determinazione dei Residui da Riportare | Impegni | Minori Residui o Economiche |
|---|--|----------------|------------------------------------|---------------------|----------------|---|------------|-----------------------------|
| | Residui (A) | Competenza (F) | | Residui (B) | Competenza (G) | | | |
| | CP | CP | | CP | CP | | | |
| T | T | T | | T | T | | | (L = F - I) |
| Titolo I - Spese correnti | | | | | | | | |
| I FUNZIONI GENERALI DI AMMINISTRAZIONE, DI GESTIONE E DI CONTROLLO | | | | | | | | |
| Servizio - 01 05 Gestione dei beni demaniali e patrimoniali | | | | | | | | |
| 1 01 05 04 Utilizzo di beni di terzi | RS | 2.500,00 | | 502,32 | 1.997,68 | | 2.500,00 | |
| | CP | 3.500,00 | | | 2.500,00 | | 2.500,00 | 1.000,00 |
| | T | 6.000,00 | | 502,32 | 4.497,68 | | 5.000,00 | |
| 1 01 05 07 Imposte e tasse | RS | | | | | | | |
| | CP | 3.000,00 | | 539,95 | 153,00 | | 692,95 | 2.307,05 |
| | T | 3.000,00 | | 539,95 | 153,00 | | 692,95 | |
| 1 01 05 08 Oneri straordinari della gestione corrente | RS | | | | | | | |
| | CP | 27.135,00 | | | 27.134,73 | | 27.134,73 | 0,27 |
| | T | 27.135,00 | | | 27.134,73 | | 27.134,73 | |
| Totale Servizio - 01 05 | RS | 16.374,71 | | 10.354,82 | 2.508,43 | | 12.863,25 | 3.511,46 Ins |
| | CP | 177.635,00 | | 114.871,68 | 57.417,47 | | 172.289,15 | 5.345,85 |
| | T | 194.009,71 | | 125.226,50 | 59.925,90 | | 185.152,40 | |

(*) Motivi del verificarsi dei minori residui passivi: Insussistenti (Ins), Prescritti (Pre)

(**) Indicare la parte degli impegni che si riferisce a mere regolazioni contabili di spese correlate alle entrate (Cor)




Gestione delle Spese

| Descrizione | Residui Conservati e Stanziamenti Definitivi di Bilancio | | N° di Riferimento allo Svolgimento | Conto del Tesoriere | | Determinazione dei Residui da Riportare | Impegni | Minori Residui o Economiche |
|---|--|----------------|------------------------------------|------------------------------|----------------|---|---------------------|-----------------------------|
| | RS | CP | | Pagamenti | Residui | | | |
| | Residui (A) | Competenza (F) | | Residui (B) | Competenza (G) | Residui (C) | Residui (D = B + C) | (E = A - D) (*) |
| | Totale (M) | | Totale (N) | Residui al 31/12 (O = C + H) | Competenza (H) | Residui al 31/12 (P = D + I) | | (L = F - I) |
| Titolo I - Spese correnti | | | | | | | | |
| I FUNZIONI GENERALI DI AMMINISTRAZIONE, DI GESTIONE E DI CONTROLLO | | | | | | | | |
| Servizio - 01 06 Ufficio Tecnico | | | | | | | | |
| 1 01 06 01 Personale | RS | 4.145,42 | | 407.228,91 | | 11.013,09 | 418.242,00 | 4.145,42 Ins |
| | CP | 424.594,00 | | | | | | 6.352,00 |
| | T | 428.739,42 | | 407.228,91 | | 11.013,09 | 418.242,00 | |
| 1 01 06 02 Acquisto di beni di consumo e/o di materie prime | RS | 24.089,80 | | 870,14 | | 22.466,50 | 23.336,64 | 753,16 Ins |
| | CP | 5.500,00 | | 3.434,24 | | 94,00 | 3.528,24 | 1.971,76 |
| | T | 29.589,80 | | 4.304,38 | | 22.560,50 | 26.864,88 | |
| 1 01 06 03 Prestazioni di servizi | RS | 78.516,70 | | 15.973,68 | | 54.520,16 | 70.493,84 | 8.022,86 Ins |
| | CP | 77.216,00 | | 25.414,90 | | 27.906,07 | 53.320,97 | 23.895,03 |
| | T | 155.732,70 | | 41.388,58 | | 82.426,23 | 123.814,81 | |
| 1 01 06 04 Utilizzo di beni di terzi | RS | | | | | | | |
| | CP | 2.600,00 | | 2.178,05 | | 346,34 | 2.524,39 | 75,61 |
| | T | 2.600,00 | | 2.178,05 | | 346,34 | 2.524,39 | |

(*) Motivi del verificarsi dei minori residui passivi: Insussistenti (Ins), Prescritti (Pre)

(**) Indicare la parte degli impegni che si riferisce a mere regolazioni contabili di spese correlate alle entrate (Cor)



Gestione delle Spese

| Descrizione | Residui Conservati e Stanziamenti Definitivi di Bilancio | | N° di Riferimento allo Svolgimento | Conto del Tesoriere Pagamenti | | Determinazione dei Residui da Riportare | Impegni | Minori Residui o Economiche |
|---|--|----------------|------------------------------------|-------------------------------|------------------------------|---|------------|-----------------------------|
| | Residui (A) | Competenza (F) | | Residui (B) | Competenza (G) | | | |
| | Totale (M) | | Totale (N) | Residui al 31/12 (O = C + H) | Residui al 31/12 (P = D + I) | | | (L = F - I) |
| Titolo I - Spese correnti | | | | | | | | |
| I FUNZIONI GENERALI DI AMMINISTRAZIONE, DI GESTIONE E DI CONTROLLO | | | | | | | | |
| Servizio - 01 06 Ufficio Tecnico | | | | | | | | |
| 1 01 06 07 Imposte e tasse | RS | 28.702,00 | | 27.702,00 | | 1.000,00 | 28.702,00 | |
| | CP | | | | | | | |
| | T | 28.702,00 | | 27.702,00 | | 1.000,00 | 28.702,00 | |
| 1 01 06 08 Oneri straordinari della gestione corrente | RS | | | | | | | |
| | CP | | | | | | | |
| | T | | | | | | | |
| Totale Servizio - 01 06 | RS | 106.751,92 | | 16.843,82 | | 76.986,66 | 93.830,48 | 12.921,44 Ins. |
| | CP | 538.612,00 | | 465.958,10 | | 40.359,50 | 506.317,60 | 32.294,40 |
| | T | 645.363,92 | | 482.801,92 | | 117.346,16 | 600.148,08 | |
| Servizio - 01 07 Anagrafe, Stato Civile, Elettorale, Leva e Servizio Statistico | RS | 1.000,00 | | | | | | 1.000,00 Ins. |
| | CP | 153.851,00 | | 152.506,64 | | | 152.506,64 | 1.344,36 |
| | T | 154.851,00 | | 152.506,64 | | | 152.506,64 | |

(*) Motivi del verificarsi dei minori residui passivi: Insussistenti (Ins), Prescritti (Pre)

(**) Indicare la parte degli Impegni che si riferisce a mere regolazioni contabili di spese correlate alle entrate (Cor)

Exprivia Healthcare IT s.r.l.



Gestione delle Spese

| Descrizione | Residui Conservati e Stanziamenti Definitivi di Bilancio | | N° di Riferimento allo Svolgimento | Conto del Tesoriere | | Determinazione dei Residui da Riportare | Impegni | Minori Residui o Economiche |
|---|--|----------------|------------------------------------|---------------------|------------------------------|---|---------|-----------------------------|
| | RS | CP | | Pagamenti | Residui da Riportare | | | |
| | Residui (A) | Competenza (F) | Residui (B) | Competenza (G) | Residui (C) | Residui (D = B + C) | | (E = A - D) (*) |
| | Totale (M) | | Totale (N) | | Competenza (H) | Competenza (I = G + H) (**) | | (L = F - I) |
| | | | | | Residui al 31/12 (O = C + H) | Impegni al 31/12 (P = D + I) | | |
| TITOLO I - Spese correnti | | | | | | | | |
| I FUNZIONI GENERALI DI AMMINISTRAZIONE, DI GESTIONE E DI CONTROLLO | | | | | | | | |
| Servizio - 01 07 Anagrafe, Stato Civile, Elettorale, Leva e Servizio Statistico | | | | | | | | |
| 1 01 07 02 Acquisto di beni di consumo e/o di materie prime | RS | 220,00 | | | | | | 220,00 Ins. |
| | CP | 4.000,00 | | 3.523,24 | 253,76 | 3.777,00 | | 223,00 |
| | T | 4.220,00 | | 3.523,24 | 253,76 | 3.777,00 | | |
| 1 01 07 03 Prestazioni di servizi | RS | 408,40 | | 164,80 | | 164,80 | | 243,60 Ins. |
| | CP | 3.024,00 | | 2.390,20 | 568,80 | 2.959,00 | | 65,00 |
| | T | 3.432,40 | | 2.555,00 | 568,80 | 3.123,80 | | |
| 1 01 07 04 Utilizzo di beni di terzi | RS | 1.300,00 | | | | | | 1.300,00 Ins. |
| | CP | 2.600,00 | | 2.065,64 | 534,36 | 2.600,00 | | |
| | T | 3.900,00 | | 2.065,64 | 534,36 | 2.600,00 | | |
| 1 01 07 05 Trasferimenti | RS | | | | | | | |
| | CP | 150,00 | | | | | | 150,00 |
| | T | 150,00 | | | | | | |

(*) Motivi dei verificarsi dei minori residui passivi: Insussistenti (Ins), Prescritti (Pre)

(**) Indicare la parte degli impegni che si riferisce a mere regolazioni contabili di spese correlate alle entrate (Cor)

Expvivia Healthcare IT s.r.l.




Gestione delle Spese

| Descrizione | Residui Conservati e Stanziamenti Definitivi di Bilancio | | N° di Riferimento allo Svolgimento | Conto del Tesoriere | | Determinazione dei Residui da Riportare | Impegni | Minori Residui o Economiche |
|---|--|----------------|------------------------------------|---------------------|------------------------------|---|------------------------------|-----------------------------|
| | RS | CP | | Pagamenti | Residui da Riportare | | | |
| | Residui (A) | Competenza (F) | Residui (B) | Competenza (G) | Residui (C) | Residui (D = B + C) | | (E = A - D) (*) |
| | Totale (M) | | Totale (N) | | Residui al 31/12 (O = C + H) | Competenza (I = G + H) (**) | Impegni al 31/12 (P = D + I) | (L = F - I) |
| Titolo I - Spese correnti | | | | | | | | |
| I FUNZIONI GENERALI DI AMMINISTRAZIONE, DI GESTIONE E DI CONTROLLO | | | | | | | | |
| Servizio - 01 07 Anagrafe, Stato Civile, Elettorale, Leva e Servizio Statistico | | | | | | | | |
| 1 01 07 06 Interessi passivi e oneri finanziari | RS | | | | | | | |
| | CP | 3.722,00 | | | | | 3.721,85 | 0,15 |
| | T | 3.722,00 | | | | | 3.721,85 | |
| 1 01 07 07 Imposte e tasse | RS | | | | | | | |
| | CP | 8.308,00 | | | | | 8.308,00 | |
| | T | 8.308,00 | | | | | 8.308,00 | |
| Totale Servizio - 01 07 | RS | 2.928,40 | | | | | 164,80 | 2.763,60 Ins |
| | CP | 175.655,00 | | | | | 173.872,49 | 1.782,51 |
| | T | 178.583,40 | | | | | 174.037,29 | |
| Servizio - 01 08 Altri servizi generali | | | | | | | | |
| 1 01 08 01 Personale | RS | 262.232,86 | | | | | | 19.829,07 Ins |
| | CP | 698.722,00 | | | | | 242.403,79 | 24.611,84 |
| | T | 960.954,86 | | | | | 674.110,16 | |
| | | | | | | | 916.513,95 | |
| | | | | | | | 335.667,66 | |

(*) Motivi del verificarsi dei minori residui passivi: Insussistenti (Ins), Prescritti (Pre)

(**) Indicare la parte degli Impegni che si riferisce a mere regolazioni contabili di spese correlate alle entrate (Cor)




Gestione delle Spese

| Descrizione | Residui Conservati e Stanziamenti Definitivi di Bilancio | | | N° di Riferimento allo Svolgimento | Conto del Tesoriere | | | Determinazione dei Residui da Riportare | Impegni | Minori Residui o Economic | |
|---|--|----------------|------------|------------------------------------|------------------------------|----------------|------------------------------|---|-----------------|---------------------------|---------------------|
| | RS | Residui (A) | | | Residui (B) | Residui (C) | | | | | Residui (D = B + C) |
| | | Competenza (F) | Totale (M) | | | Competenza (G) | Competenza (H) | | | | |
| CP | Competenza (F) | | Totale (N) | | Residui al 31/12 (O = C + H) | | Impegni al 31/12 (P = D + I) | | (E = A - D) (*) | | |
| T | Totale (M) | | Totale (N) | | Residui al 31/12 (O = C + H) | | Impegni al 31/12 (P = D + I) | | | (L = F - I) | |
| Titolo I - Spese correnti | | | | | | | | | | | |
| I FUNZIONI GENERALI DI AMMINISTRAZIONE, DI GESTIONE E DI CONTROLLO | | | | | | | | | | | |
| Servizio - 01 08 Altri servizi generali | | | | | | | | | | | |
| 1 01 08 02 Acquisto di beni di consumo e/o di materie prime | RS | 671,92 | | | 671,92 | | | | 671,92 | | |
| | CP | 500,00 | | | 215,10 | | | 195,76 | 410,86 | 89,14 | |
| | T | 1.171,92 | | | 887,02 | | | 195,76 | 1.082,78 | | |
| 1 01 08 03 Prestazioni di servizi | RS | 88.856,67 | | | 61.830,52 | | | 758,92 | 62.589,44 | 26.267,23 Ins. | |
| | CP | 232.510,00 | | | 179.718,55 | | | 48.854,88 | 228.573,43 | 3.936,57 | |
| | T | 321.366,67 | | | 241.549,07 | | | 49.613,80 | 291.162,87 | | |
| 1 01 08 05 Trasferimenti | RS | | | | | | | | | | |
| | CP | | | | | | | | | | |
| | T | | | | | | | | | | |
| 1 01 08 06 Interessi passivi e oneri finanziari | RS | | | | | | | | | | |
| | CP | 107.329,00 | | | 103.328,31 | | | | 103.328,31 | 4.000,69 | |
| | T | 107.329,00 | | | 103.328,31 | | | | 103.328,31 | | |

(*) Motivi del verificarsi dei minori residui passivi: Insussistenti (Ins), Prescritti (Pre)

(**) Indicare la parte degli impegni che si riferisce a mere regolazioni contabili di spese correlate alle entrate (Cor)
Expnvia Healthcare IT s.r.l.




Gestione delle Spese

| Descrizione | Residui Conservati e Stanziamenti Definitivi di Bilancio | | N° di Riferimento allo Svolgimento | Conto del Tesoriere | | Determinazione dei Residui da Riportare | | Impegni | Minori Residui o Economie | |
|---|--|----|------------------------------------|---------------------|------------------------------|---|------------------------------|------------|---------------------------|-------------|
| | RS | CP | | Residui (A) | Competenza (F) | Pagamenti (B) | Competenza (G) | | | Residui (C) |
| T | Totale (M) | | Totale (N) | | Residui al 31/12 (O = C + H) | | Impegni al 31/12 (P = D + I) | | (E = A - D) (*) | (L = F - I) |
| Titolo I - Spese correnti | | | | | | | | | | |
| 1 FUNZIONI GENERALI DI AMMINISTRAZIONE, DI GESTIONE E DI CONTROLLO | | | | | | | | | | |
| Servizio - 01 08 Altri servizi generali | | | | | | | | | | |
| 1 01 08 07 Imposte e tasse | RS | | 13.636,00 | | 5.531,00 | | 6.977,00 | 12.508,00 | 1.128,00 Ins | |
| | CP | | 47.047,00 | | 37.833,60 | | 6.559,05 | 44.592,65 | 2.654,35 | |
| | T | | 60.683,00 | | 43.364,60 | | 13.536,05 | 56.900,65 | | |
| 1 01 08 08 Oneri straordinari della gestione corrente | RS | | 130.000,00 | | | | 130.000,00 | 130.000,00 | | |
| | CP | | 20.000,00 | | | | 17.686,00 | 17.686,00 | 2.314,00 | |
| | T | | 150.000,00 | | | | 147.686,00 | 147.686,00 | | |
| 1 01 08 10 Fondo svalutazione crediti | RS | | | | | | | | | |
| | CP | | 15.639,00 | | | | | | 15.639,00 | |
| | T | | 15.639,00 | | | | | | | |

(*) Motivi del verificarsi dei minori residui passivi: Insistenti (Ins), Prescritti (Pre)

(**) Indicare la parte degli Impegni che si riferisce a mere regolazioni contabili di spese correlate alle entrate (Cor)



Gestione delle Spese

| Descrizione | Residui Conservati e Stanziamenti Definitivi di Bilancio | | N° di Riferimento allo Svolgimento | Conto del Tesoriere | | Determinazione dei Residui da Riportare | Impegni | Minori Residui o Economie |
|---|--|----------------|------------------------------------|---------------------|-----------------------------|---|--------------|---------------------------|
| | Residui (A) | Competenza (F) | | Residui (B) | Competenza (G) | | | |
| | Totale (M) | | Totale (N) | Residui (H) | Competenza (I = G + H) (**) | Impegni al 31/12 (P = D + I) | | (E = A - D) (*) |
| | | | | | | | | (L = F - I) |
| Titolo I - Spese correnti | | | | | | | | |
| I FUNZIONI GENERALI DI AMMINISTRAZIONE, DI GESTIONE E DI CONTROLLO | | | | | | | | |
| Servizio - 01 08 Altri servizi generali | | | | | | | | |
| 1 01 08 11 Fondo di riserva | RS | 76,00 | | | | | | 76,00 |
| | CP | | | | | | | |
| | T | 76,00 | | | | | | |
| Totale Servizio - 01 08 | RS | 495.397,45 | | 166.304,20 | | 281.868,95 | 448.173,15 | 47.224,30 Ins |
| | CP | 1.121.823,00 | | 803.671,09 | | 264.830,32 | 1.068.501,41 | 53.321,59 |
| | T | 1.617.220,45 | | 969.975,29 | | 546.699,27 | 1.516.674,56 | |
| Totale Funzione | | | | | | | | |
| | RS | 1.283.384,06 | | 522.914,40 | | 595.632,96 | 1.118.547,36 | 164.836,70 Ins |
| | CP | 4.055.442,00 | | 3.237.728,14 | | 645.443,91 | 3.883.172,05 | 172.269,95 |
| | T | 5.338.826,06 | | 3.760.642,54 | | 1.241.076,87 | 5.001.719,41 | |

(*) Motivi del verificarsi dei minori residui passivi: Insistenti (Ins), Prescritti (Pre)

(**) Indicare la parte degli Impegni che si riferisce a mere regolazioni contabili di spese correlate alle entrate (Cor)




Gestione delle Spese

| Descrizione | Residui Conservati e Stanziamenti Definitivi di Bilancio | | N° di Riferimento allo Svolgimento | Conto del Tesoriere | | Determinazione dei Residui | | Impegni | Minori Residui o Economiche |
|---|--|------------|------------------------------------|-----------------------------|------------------------------|----------------------------|------------------------------|------------|-----------------------------|
| | RS | CP | | Pagamenti | Residui da Riportare | Residui | | | |
| | | | | | | Residui (A) | Competenza (F) | | |
| T | Totale (M) | Totale (N) | Residui (D = B + C) | Competenza (I = G + H) (**) | Residui al 31/12 (O = C + H) | | Impegni al 31/12 (P = D + I) | | |
| Titolo I - Spese correnti | | | | | | | | | |
| 3 FUNZIONI DI POLIZIA LOCALE | | | | | | | | | |
| Servizio - 03 01 Polizia Municipale | | | | | | | | | |
| 1 03 01 01 Personale | RS | 84.400,67 | | | | | 62.649,30 | 62.649,30 | 21.751,37 Ins. |
| | CP | 682.510,00 | | 653.263,11 | | | 10.979,41 | 664.242,52 | 18.267,48 |
| | T | 766.910,67 | | 653.263,11 | | | 73.628,71 | 726.891,82 | 1.944,79 Ins. |
| 1 03 01 02 Acquisto di beni di consumo e/o di materie prime | RS | 14.424,94 | | 10.779,10 | | | 1.701,05 | 12.480,15 | 840,87 |
| | CP | 25.250,00 | | 18.976,65 | | | 5.432,48 | 24.409,13 | |
| | T | 39.674,94 | | 29.755,75 | | | 7.133,53 | 36.889,28 | |
| 1 03 01 03 Prestazioni di servizi | RS | 72.857,69 | | 38.369,94 | | | 12.925,93 | 51.295,87 | 21.561,82 Ins. |
| | CP | 164.540,00 | | 94.358,61 | | | 48.821,74 | 143.180,35 | 21.359,65 |
| | T | 237.397,69 | | 132.728,55 | | | 61.747,67 | 194.476,22 | |
| 1 03 01 04 Utilizzo di beni di terzi | RS | 400,00 | | 400,00 | | | | 400,00 | |
| | CP | 7.100,00 | | 5.775,42 | | | 677,50 | 6.452,72 | 647,28 |
| | T | 7.500,00 | | 6.175,42 | | | 677,50 | 6.852,72 | |

(*) Motivi del verificarsi dei minori residui passivi: Insussistenti (Ins), Prescritti (Pre)

(**) Indicare la parte degli Impegni che si riferisce a mere regolazioni contabili di spese correlate alle entrate (Cor)




Gestione delle Spese

| Descrizione | Residui Conservati e Stanziamenti Definitivi di Bilancio | | | N° di Riferimento allo Svolgimento | Conto del Tesoriere | | | Determinazione dei Residui da Riportare | Impegni | Minori Residui o Economiche | |
|---|--|----|--------------|------------------------------------|---------------------|----------------|------------|---|--------------|-----------------------------|---------------|
| | RS | CP | T | | Residui (B) | Competenza (G) | Totale (N) | | | | Residui (C) |
| Titolo I - Spese correnti | | | | | | | | | | | |
| 3 FUNZIONI DI POLIZIA LOCALE | | | | | | | | | | | |
| Servizio - 03 01 Polizia Municipale | | | | | | | | | | | |
| 1 03 01 07 Imposte e tasse | RS | | 2.737,89 | | | | | 2.737,89 | 2.737,89 | | |
| | CP | | 42.064,00 | | | | | 5.823,64 | 41.848,90 | | 215,10 |
| | T | | 44.801,89 | | | | | 8.561,53 | 44.586,79 | | |
| 1 03 01 08 Oneri straordinari della gestione corrente | RS | | | | | | | | | | |
| | CP | | 2.000,00 | | | | | | 142,70 | | |
| | T | | 2.000,00 | | | | | | 142,70 | | 1.857,30 |
| Totale Servizio - 03 01 | RS | | 174.821,19 | | | | | 80.014,17 | 129.563,21 | | 45.257,98 Ins |
| | CP | | 923.464,00 | | | | | 71.734,57 | 880.276,32 | | 43.187,68 |
| | T | | 1.098.285,19 | | | | | 151.748,74 | 1.009.839,53 | | |
| Servizio - 03 03 Polizia Amministrativa | | | | | | | | | | | |
| 1 03 03 01 Personale | RS | | | | | | | | | | |
| | CP | | 71.406,00 | | | | | 70.004,34 | 70.004,34 | | 1.401,66 |
| | T | | 71.406,00 | | | | | 70.004,34 | 70.004,34 | | |

(*) Motivi del verificarsi dei minori residui passivi: Insistenti (Ins), Prescritti (Pre)

(**) Indicare la parte degli Impegni che si riferisce a mere regolazioni contabili di spese correlate alle entrate (Cor)
Exprivia Healthcare IT s.r.l.



Gestione delle Spese

| Descrizione | Residui Conservati e Stanziamenti Definitivi di Bilancio | | N° di Riferimento allo Svolgimento | Conto del Tesoriere Pagamenti | | Determinazione dei Residui da Riportare | Impegni | Minori Residui o Economiche |
|---|--|----------|------------------------------------|---|---|---|----------|-----------------------------|
| | RS | CP | | Residui (B) Competenza (G) Totale (N) | Residui (C) Competenza (H) Residui al 31/12 (O=C+H) | | | |
| Titolo I - Spese correnti | | | | | | | | |
| 3 FUNZIONI DI POLIZIA LOCALE | | | | | | | | |
| Servizio - 03 03 Polizia Amministrativa | | | | | | | | |
| 1 03 03 02 Acquisto di beni di consumo e/o di materie prime | RS | 537,49 | | | 502,69 | | 502,69 | 34,80 Ins. |
| | CP | 500,00 | | | | | | 500,00 |
| | T | 1.037,49 | | | 502,69 | | 502,69 | |
| 1 03 03 03 Prestazioni di servizi | RS | 1.550,00 | | | 1.288,80 | | 1.288,80 | 261,20 Ins. |
| | CP | 1.108,00 | | | 78,00 | 222,00 | 300,00 | 808,00 |
| | T | 2.658,00 | | | 1.366,80 | 222,00 | 1.588,80 | |

(*) Motivi del verificarsi dei minori residui passivi: Insussistenti (Ins), Prescritti (Pre)

(**) Indicare la parte degli Impegni che si riferisce a mere regolazioni contabili di spese correlate alle entrate (Cor)

Exprixa Healthcare IT s.r.l.



Gestione delle Spese

| Descrizione | Residui Conservati e Stanziamenti Definitivi di Bilancio | | N° di Riferimento allo Svolgimento | Conto del Tesoriere | | Determinazione dei Residui da Riportare | Impegni | Minori Residui o Economie |
|---|--|----------------|------------------------------------|---------------------|----------------|---|--------------|---------------------------|
| | Residui (A) | Competenza (F) | | Residui (B) | Competenza (G) | | | |
| T | Totale (M) | Totale (N) | | | | | | (L = F - I) |
| Titolo I - Spese correnti | | | | | | | | |
| 3 FUNZIONI DI POLIZIA LOCALE | | | | | | | | |
| Servizio - 03 03 Polizia Amministrativa | | | | | | | | |
| 1 03 03 07 | Imposte e tasse | | | | | | | |
| RS | 4.749,00 | 4.749,00 | | 4.749,00 | | | 4.749,00 | |
| CP | | | | | | | | |
| T | 4.749,00 | 4.749,00 | | 4.749,00 | | | 4.749,00 | |
| RS | 2.087,49 | 1.791,49 | | 1.791,49 | | | 1.791,49 | 296,00 Ins |
| CP | 77.763,00 | 74.831,34 | | 74.831,34 | | 222,00 | 75.053,34 | 2.709,66 |
| T | 79.850,49 | 76.622,83 | | 76.622,83 | | 222,00 | 76.844,83 | |
| Totale Funzione | | | | | | | | |
| RS | 176.908,68 | 51.340,53 | | 51.340,53 | | 80.014,17 | 131.354,70 | 45.553,98 Ins |
| CP | 1.001.227,00 | 883.373,09 | | 883.373,09 | | 71.956,57 | 955.329,66 | 45.897,34 |
| T | 1.178.135,68 | 934.713,62 | | 934.713,62 | | 151.970,74 | 1.086.684,36 | |

(*) Motivi del verificarsi dei minori residui passivi: Insistenti (Ins), Prescritti (Pre)

(**) Indicare la parte degli Impegni che si riferisce a mere regolazioni contabili di spese correlate alle entrate (Cor)



Gestione delle Spese

| Descrizione | Residui Conservati e Stanziamenti Definitivi di Bilancio | | | N° di Riferimento allo Svolgimento | Conto del Tesoriere | | | Determinazione dei Residui da Riportare | Impegni | Minori Residui o Economie |
|---|--|----|-----------|------------------------------------|---------------------|---------|--------|---|-----------|---------------------------|
| | RS | CP | T | | Pagamenti | Residui | Totale | | | |
| Titolo I - Spese correnti | | | | | | | | | | |
| 4 FUNZIONI DI ISTRUZIONE PUBBLICA | | | | | | | | | | |
| Servizio - 04 01 Scuola Materna | | | | | | | | | | |
| 1 04 01 01 Personale | RS | | | | | | | | | |
| | CP | | | | | | | | | |
| | T | | | | | | | | | |
| 1 04 01 02 Acquisto di beni di consumo e/o di materie prime | RS | | | | | | | | | |
| | CP | | | | | | | | | |
| | T | | | | | | | | | |
| 1 04 01 03 Prestazioni di servizi | RS | | 24.990,54 | | | | | | 14.259,62 | |
| | CP | | 65.000,00 | | | | | | 44.028,21 | |
| | T | | 89.990,54 | | | | | | 58.287,83 | |
| | RS | | 17.676,00 | | | | | | 17.103,00 | |
| | CP | | 33.900,00 | | | | | | 5.768,00 | |
| | T | | 51.576,00 | | | | | | 22.871,00 | |
| 1 04 01 05 Trasferimenti | | | | | | | | | | |
| | RS | | | | | | | | | |
| | CP | | | | | | | | | |
| | T | | | | | | | | | |
| | | | | | | | | | | 10.730,92 ins |
| | | | | | | | | | | 573,00 ins |
| | | | | | | | | | | 11.753,00 |
| | | | | | | | | | | 39.250,00 |

(*) Motivi del verificarsi dei minori residui passivi: Insistenti (Ins), Prescritti (Pre)

(**) Indicare la parte degli Impegni che si riferisce a mere regolazioni contabili di spese correlate alle entrate (Cor)



Gestione delle Spese

| Descrizione | Residui Conservati e Stanziamenti Definitivi di Bilancio | | | N° di Riferimento allo Svolgimento | Conto del Tesoriere | | Determinazione dei Residui da Riportare | | Impegni | Minori Residui o Economie |
|---|--|------------|---|------------------------------------|---------------------|------------|---|----------------|------------|---------------------------|
| | RS | CP | T | | Pagamenti | Residui | Residui (C) | Competenza (H) | | |
| Titolo I - Spese correnti | | | | | | | | | | |
| 4 FUNZIONI DI ISTRUZIONE PUBBLICA | | | | | | | | | | |
| Servizio - 04 01 Scuola Materna | | | | | | | | | | |
| 1 04 01 06 Interessi passivi e oneri finanziari | RS | | | | | 27.833,69 | | | 27.833,69 | 0,31 |
| | CP | 27.834,00 | | | | | | | | |
| | T | 27.834,00 | | | | 27.833,69 | | | 27.833,69 | |
| Totale Servizio - 04 01 | RS | 42.666,54 | | | | 31.362,62 | | | 31.362,62 | 11.303,92 Ins |
| | CP | 126.734,00 | | | | 77.629,90 | | 37.350,79 | 114.980,69 | 11.753,31 |
| | T | 169.400,54 | | | | 108.992,52 | | 37.350,79 | 146.343,31 | |
| Servizio - 04 02 Istruzione Elementare | | | | | | | | | | |
| 1 04 02 01 Personale | RS | | | | | | | | | |
| | CP | | | | | | | | | |
| | T | | | | | | | | | |
| 1 04 02 02 Acquisto di beni di consumo e/o di materie prime | RS | 18.785,38 | | | | 4.198,69 | | 154,06 | 4.352,75 | 14.432,63 Ins |
| | CP | 50.000,00 | | | | 46.774,02 | | 3.225,98 | 50.000,00 | |
| | T | 68.785,38 | | | | 50.972,71 | | 3.380,04 | 54.352,75 | |

(*) Motivi del verificarsi dei minori residui passivi: Insussistenti (Ins), Prescritti (Pre)

(**) Indicare la parte degli impegni che si riferisce a mere regolazioni contabili di spese correlate alle entrate (Cor)

Exprivia Healthcare IT s.r.l.



Gestione delle Spese

| Descrizione | Residui Conservati e Stanziamenti Definitivi di Bilancio | | N° di Riferimento allo Svolgimento | Conto del Tesoriere Pagamenti | | Determinazione dei Residui Residui da Riportare | Impegni | Minori Residui o Economiche |
|---|--|------------|------------------------------------|-------------------------------|------------------------------|---|------------|-----------------------------|
| | RS | CP | | Residui (B) | Competenza (G) | | | |
| | T | T | | Totale (N) | Residui al 31/12 (O = C + H) | Impegni al 31/12 (P = D + I) | | (E = A - D) (*) |
| | | | | | | | | (L = F - I) |
| Titolo I - Spese correnti | | | | | | | | |
| 4 FUNZIONI DI ISTRUZIONE PUBBLICA | | | | | | | | |
| Servizio - 04 02 Istruzione Elementare | | | | | | | | |
| 1 04 02 03 Prestazioni di servizi | RS | 15.751,98 | | 11.248,98 | | | 11.248,98 | |
| | CP | 71.000,00 | | 56.392,22 | | | 71.000,00 | |
| | T | 86.751,98 | | 67.641,20 | | | 82.248,98 | 4.503,00 Ins |
| 1 04 02 05 Trasferimenti | RS | | | | | | | |
| | CP | 5.000,00 | | 5.000,00 | | | 5.000,00 | |
| | T | 5.000,00 | | 5.000,00 | | | 5.000,00 | |
| 1 04 02 06 Interessi passivi e oneri finanziari | RS | | | | | | | |
| | CP | 30.335,00 | | 30.334,45 | | | 30.334,45 | 0,55 |
| | T | 30.335,00 | | 30.334,45 | | | 30.334,45 | |
| Totale Servizio - 04 02 | RS | 34.537,36 | | 15.447,67 | 154,06 | | 15.601,73 | 18.935,63 Ins |
| | CP | 156.335,00 | | 138.500,69 | 17.833,76 | | 156.334,45 | 0,55 |
| | T | 190.872,36 | | 153.948,36 | 17.987,82 | | 171.936,18 | |

(*) Motivi del verificarsi dei minori residui passivi: Insussistenti (Ins), Prescritti (Pre)

(**) Indicare la parte degli Impegni che si riferisce a mere regolazioni contabili di spese correlate alle entrate (Cor)
Exprivia Healthcare IT s.r.l.



Gestione delle Spese

| Descrizione | Residui Conservati e Stanziam. Definitivi di Bilancio | | N° di Riferimento allo Svolgimento | Conto del Tesoriere | | Determinazione dei Residui da Riportare | Impegni | Minori Residui o Economie |
|---|---|------------------------------|------------------------------------|---------------------|----------------|---|------------|---------------------------|
| | Residui | | | Residui | | | | |
| | RS (A) | CP (F) | | Residui (B) | Competenza (G) | | | |
| Totale (M) | Totale (N) | Residui al 31/12 (O = C + H) | Impegni al 31/12 (P = D + I) | (E = A - D) (*) | | | | |
| Totale | | | | | | | | |
| Titolo I - Spese correnti | | | | | | | | |
| 4 FUNZIONI DI ISTRUZIONE PUBBLICA | | | | | | | | |
| Servizio - 04 03 Istruzione Media | | | | | | | | |
| 1 04 03 02 Acquisto di beni di consumo e/o di materie prime | RS | | | | | | | |
| | CP | | | | | | | |
| | T | 39.750,65 | | | | | | |
| 1 04 03 03 Prestazioni di servizi | RS | | | | | | 33.557,31 | 6.193,34 Ins |
| | CP | 102.000,00 | | | | 29.690,54 | 102.000,00 | |
| | T | 141.750,65 | | | | 29.690,54 | 135.557,31 | |
| 1 04 03 05 Trasferimenti | RS | 2.000,00 | | | | | 2.000,00 | |
| | CP | 7.800,00 | | | | 2.000,00 | 6.000,00 | 1.800,00 |
| | T | 9.800,00 | | | | 2.000,00 | 8.000,00 | |

(*) Motivi del verificarsi dei minori residui passivi: Insistenti (Ins), Prescritti (Prc)

(**) Indicare la parte degli impegni che si riferisce a mere regolazioni contabili di spese correlate alle entrate (Cor)
Exprivia Healthcare IT s.r.l.



Gestione delle Spese

| Descrizione | Residui Conservati e Stanziamenti Definitivi di Bilancio | | N° di Riferimento allo Svolgimento | Conto del Tesoriere | | Determinazione dei Residui | | Impegni | Minori Residui o Economie |
|--|--|----------------|------------------------------------|---------------------|----------------------|------------------------------|------------------------------|---------------------|---------------------------|
| | RS | CP | | Pagamenti | Residui da Riportare | Residui | Residui | | |
| | Residui (A) | Competenza (F) | | Residui (B) | Competenza (G) | Residui (C) | Competenza (H) | Residui (D = B + C) | (E = A - D) (*) |
| | Totale (M) | Totale (N) | | Totale (N) | | Residui al 31/12 (O = C + H) | Residui al 31/12 (P = D + I) | | (L = F - I) |
| Titolo I - Spese correnti | | | | | | | | | |
| 4 FUNZIONI DI ISTRUZIONE PUBBLICA | | | | | | | | | |
| Servizio - 04 03 Istruzione Media | | | | | | | | | |
| 1 04 03 06 Interessi passivi e oneri finanziari | RS | 60.947,00 | | 60.946,77 | | | | 60.946,77 | 0,23 |
| | CP | 60.947,00 | | 60.946,77 | | | | 60.946,77 | |
| | T | 41.750,65 | | 35.557,31 | | | | 35.557,31 | 6.193,34 Ins |
| Totale Servizio - 04 03 | CP | 170.747,00 | | 137.256,23 | | 31.690,54 | | 168.946,77 | 1.800,23 |
| | T | 212.497,65 | | 172.813,54 | | 31.690,54 | | 204.504,08 | |
| Servizio - 04 05 Assistenza scolastica, Trasporto, Refezione e altri servizi | | | | | | | | | |
| 1 04 05 01 Personale | RS | | | | | | | | |
| | CP | 140.399,00 | | 135.452,87 | | | | 135.452,87 | 4.946,13 |
| | T | 140.399,00 | | 135.452,87 | | | | 135.452,87 | |
| 1 04 05 02 Acquisto di beni di consumo e/o di materie prime | RS | 2.744,27 | | 910,49 | | | | 910,49 | 1.833,78 Ins |
| | CP | 9.500,00 | | 5.124,35 | | 1.403,66 | | 6.528,01 | 2.971,99 |
| | T | 12.244,27 | | 6.034,84 | | 1.403,66 | | 7.438,50 | |

(*) Motivi del verificarsi dei minori residui passivi: Insussistenti (Ins), Prescritti (Pre)

(**) Indicare la parte degli Impegni che si riferisce a mere regolazioni contabili di spese correlate alle entrate (Cor)

Exprivia Healthcare IT s.r.l.



Gestione delle Spese

| Descrizione | Residui Conservati e Stanziamenti Definitivi di Bilancio | | N° di Riferimento allo Svolgimento | Conto del Tesoriere | | Determinazione dei Residui | | Impegni | Minori Residui o Economie |
|--|--|----------------|------------------------------------|---------------------|------------------------------|----------------------------|------------------------------|---------|---------------------------|
| | Residui (A) | Competenza (F) | | Pagamenti | Residui da Riportare | Residui (C) | Residui (D = B + C) | | |
| | RS | | | Residui (B) | Residui (C) | | Residui (D = B + C) | | (E = A - D) (*) |
| | CP | | | Competenza (G) | Competenza (H) | | Competenza (I = G + H) (**) | | |
| | T | Totale (M) | | Totale (N) | Residui al 31/12 (O = C + H) | | Impegni al 31/12 (P = D + I) | | (L = F - I) |
| Titolo I - Spese correnti | | | | | | | | | |
| 4 FUNZIONI DI ISTRUZIONE PUBBLICA | | | | | | | | | |
| Servizio - 04 05 Assistenza scolastica, Trasporto, Refezione e altri servizi | RS | 62.795,08 | | 62.690,44 | | | 62.690,44 | | 104,64 Ins. |
| 1 04 05 03 Prestazioni di servizi | CP | 627.600,00 | | 584.043,43 | | | 610.010,81 | | 17.589,19 |
| | T | 690.395,08 | | 646.733,87 | | | 672.701,25 | | |
| 1 04 05 05 Trasferimenti | RS | 52.275,78 | | 52.240,24 | | | 52.240,24 | | 35,54 Ins. |
| | CP | 124.725,00 | | 52.809,00 | | | 110.630,00 | | 14.095,00 |
| | T | 177.000,78 | | 105.049,24 | | | 162.870,24 | | |

(*) Motivi del verificarsi dei minori residui passivi: Insistenti (Ins), Prescritti (Pre)

(**) Indicare la parte degli Impegni che si riferisce a mere regolazioni contabili di spese correlate alle entrate (Cor)

Exprivia Healthcare IT s.r.l.



Gestione delle Spese

| Descrizione | Residui Conservati e Stanziamenti Definitivi di Bilancio | | N° di Riferimento allo Svolgimento | Conto del Tesoriere | | | Determinazione dei Residui da Riportare | | Impegni | Minori Residui o Economie | | | | | | | |
|--|--|----|------------------------------------|---------------------|----------------|------------|---|----------------|--------------|---------------------------|------------|-------------|----------------|---------------------|-----------------------------|------------------------------|-----------------|
| | RS | CP | | Residui (A) | Competenza (F) | Totale (M) | Residui (B) | Competenza (G) | | | Totale (N) | Residui (C) | Competenza (H) | Residui (D = B + C) | Competenza (I = G + H) (**) | Impegni al 31/12 (P = D + I) | (E = A - D) (*) |
| TITOLO I - Spese correnti | | | | | | | | | | | | | | | | | |
| 4 FUNZIONI DI ISTRUZIONE PUBBLICA | | | | | | | | | | | | | | | | | |
| Servizio - 04 05 Assistenza scolastica, Trasporto, Refezione e altri servizi | | | | | | | | | | | | | | | | | |
| 1 04 05 07 Imposte e tasse | RS | | | | | | | | | | | | | | | | |
| | CP | | 10.738,00 | | | | | | 10.648,08 | | | | | | | | 89,92 |
| | T | | 10.738,00 | | | | | | 10.648,08 | | | | | | | | |
| Totale Servizio - 04 05 | RS | | 117.815,13 | | | | | | 115.841,17 | | | | | | | | 1.973,96 Ins |
| | CP | | 912.962,00 | | | | | | 788.077,73 | | | | | | | | 39.692,23 |
| | T | | 1.030.777,13 | | | | | | 903.918,90 | | | | | | | | |
| Totale Funzione | RS | | 236.769,68 | | | | | | 198.208,77 | | | | | | | | 38.406,85 Ins |
| | CP | | 1.366.778,00 | | | | | | 1.141.464,55 | | | | | | | | 53.246,32 |
| | T | | 1.603.547,68 | | | | | | 1.339.673,32 | | | | | | | | |

(*) Motivi del verificarsi dei minori residui passivi: Insistenti (Ins), Prescritti (Pre)

(**) Indicare la parte degli Impegni che si riferisce a mere regolazioni contabili di spese correlate alle entrate (Cor)

Expriuvia Healthcare IT s.r.l.



Gestione delle Spese

| Descrizione | Residui Conservati e Stanziamenti Definitivi di Bilancio | | N° di Riferimento allo Svolgimento | Conto del Tesoriere | | Determinazione dei Residui da Riportare | Impegni | Minori Residui o Economie |
|--|--|----------------|------------------------------------|------------------------------|-------------------------|---|-----------|---------------------------|
| | Residui (A) | | | Pagamenti | | | | |
| | Residui (A) | Competenza (F) | | Residui (B) | Competenza (G) | | | |
| | Totale (M) | Totale (N) | Residui al 31/12 (O = C + H) | Residui al 31/12 (P = D + I) | Residui (E = A - D) (*) | | | |
| Titolo I - Spese correnti | | | | | | | | |
| 5 FUNZIONI RELATIVE ALLA CULTURA ED AI BENI CULTURALI | | | | | | | | |
| Servizio - 05 01 Biblioteche, Musei e Pinacoteche | | | | | | | | |
| 1 05 01 01 Personale | RS | | | | | | | |
| | CP | | | | | | | |
| | T | 2.449,20 | | | | | | |
| 1 05 01 02 Acquisto di beni di consumo e/o di materie prime | RS | 5.500,00 | | | 2.297,30 | | 2.297,30 | 151,90 Ins. |
| | CP | | | | 3.050,45 | | 5.447,20 | 52,80 |
| | T | 7.949,20 | | | 5.347,75 | | 7.744,50 | |
| | RS | 5.776,85 | | | 2.812,78 | | 2.812,78 | 2.964,07 Ins. |
| | CP | 16.400,00 | | | 10.994,29 | | 16.397,60 | 2,40 |
| | T | 22.176,85 | | | 13.807,07 | | 19.210,38 | |

(*) Motivi del verificarsi dei minori residui passivi: Insussistenti (Ins), Prescritti (Pre)

(**) Indicare la parte degli Impegni che si riferisce a mere regolazioni contabili di spese correlate alle entrate (Cor)

Expriuvia Healthcare IT s.r.l.




Gestione delle Spese

| Descrizione | Residui Conservati e Stanziamenti Definitivi di Bilancio | | N° di Riferimento allo Svolgimento | Conto del Tesoriere | | Determinazione dei Residui da Riportare | Impegni | Minori Residui o Economie |
|---|--|----------------|------------------------------------|------------------------------|----------------------|---|------------|---------------------------|
| | RS | CP | | Pagamenti | Residui da Riportare | | | |
| | Residui (A) | Residui (B) | Residui (C) | Residui (D = B + C) | | | | (E = A - D) (*) |
| | Competenza (F) | Competenza (G) | Competenza (H) | Competenza (I = G + H) (**) | | | | |
| | Totale (M) | Totale (N) | Residui al 31/12 (O = C + H) | Impegni al 31/12 (P = D + I) | | | | (L = F - I) |
| | | | | | | | | |
| Titolo I - Spese correnti | | | | | | | | |
| 5 FUNZIONI RELATIVE ALLA CULTURA ED AI BENI CULTURALI | | | | | | | | |
| Servizio - 05 01 Biblioteche, Musei e Pinacoteche | | | | | | | | |
| 1 05 01 05 Trasferimenti | RS | 88.240,00 | | 88.240,00 | | 88.240,00 | 88.240,00 | |
| | CP | | | | | | | |
| | T | 88.240,00 | | 88.240,00 | | 88.240,00 | | |
| Totale Servizio - 05 01 | RS | 96.466,05 | | 88.240,00 | 5.110,08 | 88.240,00 | 93.350,08 | 3.115,97 Ins |
| | CP | 21.900,00 | | 14.044,74 | | 7.800,06 | 21.844,80 | 55,20 |
| | T | 118.366,05 | | 19.154,82 | | 96.040,06 | 115.194,88 | |
| Servizio - 05 02 Teatri, Attività culturali e servizi diversi nel settore culturale | | | | | | | | |
| 1 05 02 02 Acquisto di beni di consumo e/o di materie prime | RS | | | | | | | |
| | CP | 2.000,00 | | 2.000,00 | | 2.000,00 | 2.000,00 | |
| | T | 2.000,00 | | 2.000,00 | | 2.000,00 | 2.000,00 | |
| 1 05 02 03 Prestazioni di servizi | RS | 18.536,34 | | 16.420,93 | | 605,00 | 17.025,93 | 1.510,41 Ins |
| | CP | 112.000,00 | | 98.172,79 | | 12.290,34 | 110.463,13 | 1.536,87 |
| | T | 130.536,34 | | 114.593,72 | | 12.895,34 | 127.489,06 | |

(*) Motivi del verificarsi dei minori residui passivi: Insistenti (Ins), Prescritti (Pre)

(**) Indicare la parte degli Impegni che si riferisce a mere regolazioni contabili di spese correlate alle entrate (Cor)

Exprivia Healthcare IT s.r.l.



Gestione delle Spese

| Descrizione | Residui Conservati e Stanziamenti Definitivi di Bilancio | | N° di Riferimento allo Svolgimento | Conto del Tesoriere | | Determinazione dei Residui Residui da Riportare | Impegni | Minori Residui o Economiche |
|--|--|----------------|------------------------------------|---------------------|------------------------------|---|------------|-----------------------------|
| | Residui (A) | Competenza (F) | | Pagamenti | Residui (B) | | | |
| | RS | | | Residui (B) | Residui (C) | Residui (D = B + C) | | (E = A - D) (*) |
| | CP | | | Competenza (G) | Competenza (H) | Competenza (I = G + H) (**) | | |
| | T | Totale (M) | | Totale (N) | Residui al 31/12 (O = C + H) | Impegni al 31/12 (P = D + I) | | (L = F - I) |
| Titolo I - Spese correnti | | | | | | | | |
| 5 FUNZIONI RELATIVE ALLA CULTURA ED AI BENI CULTURALI | | | | | | | | |
| Servizio - 05 02 Teatri, Attivita' culturali e servizi diversi nel settore culturale | | | | | | | | |
| 1 05 02 05 Trasferimenti | RS | 5.650,00 | | 5.650,00 | | 5.650,00 | 5.650,00 | |
| | CP | 9.000,00 | | 2.000,00 | | 1.686,00 | 3.686,00 | 5.314,00 |
| | T | 14.650,00 | | 7.650,00 | | 1.686,00 | 9.336,00 | |
| Totale Servizio - 05 02 | RS | 24.186,34 | | 22.070,93 | | 605,00 | 22.075,93 | 1.510,41 Ins |
| | CP | 123.000,00 | | 100.172,79 | | 15.976,34 | 116.149,13 | 6.850,87 |
| | T | 147.186,34 | | 122.243,72 | | 16.581,34 | 138.825,06 | |
| Totale Funzione | | | | | | | | |
| | RS | 120.652,39 | | 27.181,01 | | 88.845,00 | 116.026,01 | 4.626,38 Ins |
| | CP | 144.900,00 | | 114.217,53 | | 23.776,40 | 137.993,93 | 6.906,07 |
| | T | 265.552,39 | | 141.398,54 | | 112.621,40 | 254.019,94 | |

(*) Motivi del verificarsi dei minori residui passivi: Insussistenti (Ins), Prescritti (Pre)

(**) Indicare la parte degli Impegni che si riferisce a mere regolazioni contabili di spese correlate alle entrate (Cor)
Exprivia Healthcare IT s.r.l.




Gestione delle Spese

| Descrizione | Residui Conservati e Stanziamenti Definitivi di Bilancio | | N° di Riferimento allo Svolgimento | Conto del Tesoriere | | Determinazione dei Residui da Riportare | Impegni | Minori Residui o Economie |
|---|--|----------------|------------------------------------|---------------------|----------------|---|------------------------------|---------------------------|
| | RS | CP | | Pagamenti | Residui | | | |
| | Residui (A) | Competenza (F) | | Residui (B) | Competenza (G) | Residui (C) | Residui (D = B + C) | (E = A - D) (*) |
| | Totale (M) | | | Totale (N) | | Competenza (H) | Competenza (I = G + H) (**) | (L = F - I) |
| | | | | | | Residui al 31/12 (O = C + H) | Impegni al 31/12 (P = D + I) | |
| TITOLO I - Spese correnti | | | | | | | | |
| 6 FUNZIONI NEL SETTORE SPORTIVO E RICREATIVO | | | | | | | | |
| Servizio - 06 02 Stadio Comunale, Palazzo dello Sport ed altri impianti | | | | | | | | |
| 1 06 02 01 Personale | RS | | | | | | | |
| | CP | | | | | | | |
| | T | | | | | | | |
| 1 06 02 02 Acquisto di beni di consumo e/o di materie prime | RS | | | | | | | |
| | CP | 500,00 | | | | | | 500,00 |
| | T | 500,00 | | | | | | |
| 1 06 02 03 Prestazioni di servizi | RS | | | | | | | |
| | CP | | | | | | | |
| | T | | | | | | | |
| 1 06 02 05 Trasferimenti | RS | | | | | | | |
| | CP | | | | | | | |
| | T | | | | | | | |

(*) Motivi del verificarsi dei minori residui passivi: Insistenti (Ins), Prescritti (Pre)

(**) Indicare la parte degli impegni che si riferisce a mere regolazioni contabili di spese correlate alle entrate (Cor)

Exprivia Healthcare IT s.r.l.



Gestione delle Spese

| Descrizione | Residui Conservati e Stanziamenti Definitivi di Bilancio | | N° di Riferimento allo Svolgimento | Conto del Tesoriere | | Determinazione dei Residui da Riportare | | Impegni | Minori Residui o Economie |
|---|--|----|------------------------------------|---------------------|------------------------------|---|-------------------------|-----------|---------------------------|
| | RS | CP | | Pagamenti | Residui da Riportare | Residui da Riportare | Residui da Riportare | | |
| | RS | CP | | Residui (B) | Residui (C) | Residui (D = B + C) | Residui (E = A - D) (*) | | |
| | | | | Competenza (G) | Competenza (H) | Competenza (I = G + H) (**) | (L = F - I) | | |
| | T | T | | Totale (N) | Residui al 31/12 (O = C + H) | Impegni al 31/12 (P = D + I) | | | |
| TITOLO I - Spese correnti | | | | | | | | | |
| 6 FUNZIONI NEL SETTORE SPORTIVO E RICREATIVO | | | | | | | | | |
| Servizio - 06 02 Stadio Comunale, Palazzo dello Sport ed altri impianti | RS | CP | | 20.981,21 | | 20.981,21 | | 20.981,21 | 0,79 |
| 1 06 02 06 Interessi passivi e oneri finanziari | | T | | 20.981,21 | | 20.981,21 | | 20.981,21 | |
| Totale Servizio - 06 02 | RS | CP | | 20.981,21 | | 20.981,21 | | 20.981,21 | 500,79 |
| | | T | | 20.981,21 | | 20.981,21 | | 20.981,21 | |
| Servizio - 06 03 Manifestazioni diverse nel settore sportivo e ricreativo | RS | CP | | 2.244,12 | | 2.244,12 | | 2.244,12 | 367,50 Ins. |
| 1 06 03 03 Prestazioni di servizi | | T | | 2.420,00 | | 2.420,00 | | 2.420,00 | 80,00 |
| | | T | | 4.664,12 | | 4.664,12 | | 4.664,12 | |

(*) Motivi del verificarsi dei minori residui passivi: Insistenti (Ins), Prescritti (Pre)

(**) Indicare la parte degli Impegni che si riferisce a mere regolazioni contabili di spese correlate alle entrate (Cor)

Exprivia Healthcare IT s.r.l.




Gestione delle Spese

| Descrizione | Residui Conservati e Stanziamenti Definitivi di Bilancio | | N° di Riferimento allo Svolgimento | Conto del Tesoriere | | Determinazione dei Residui da Riportare | Impegni | Minori Residui o Economiche |
|---|--|------------|------------------------------------|---------------------|------------------------------|---|-----------|-----------------------------|
| | RS | CP | | Pagamenti | Residui da Riportare | | | |
| Titolo I - Spese correnti | RS | | | Residui (B) | Residui (C) | Residui (D = B + C) | | (E = A - D) (*) |
| | CP | | | Competenza (G) | Competenza (H) | Competenza (I = G + H) (**) | | |
| | T | Totale (M) | | Totale (N) | Residui al 31/12 (O = C + H) | Impegni al 31/12 (P = D + I) | | (L = F - I) |
| 6 FUNZIONI NEL SETTORE SPORTIVO E RICREATIVO Servizio - 06 03 Manifestazioni diverse nel settore sportivo e ricreativo 1 06 03 05 Trasferimenti | RS | 1.000,00 | | | | | | 1.000,00 |
| | CP | 1.000,00 | | | | | | |
| | T | 2.611,62 | | 2.244,12 | | 2.244,12 | 2.244,12 | 367,50 Ins |
| Totale Servizio - 06 03 | RS | 3.500,00 | | 2.420,00 | | 2.420,00 | 2.420,00 | 1.080,00 |
| | CP | 6.111,62 | | 4.664,12 | | 4.664,12 | 4.664,12 | |
| | T | 27.593,62 | | 25.645,33 | | 25.645,33 | 25.645,33 | |
| Totale Funzione | RS | 24.982,00 | | 23.401,21 | | 23.401,21 | 23.401,21 | 1.580,79 |
| | CP | 2.611,62 | | 2.244,12 | | 2.244,12 | 2.244,12 | 367,50 Ins |
| | T | 27.593,62 | | 25.645,33 | | 25.645,33 | 25.645,33 | |

(*) Motivi del verificarsi dei minori residui passivi: Insussistenti (Ins), Prescritti (Pre)

(**) Indicare la parte degli Impegni che si riferisce a mere regolazioni contabili di spese correlate alle entrate (Cor)
Exprivia Healthcare IT s.r.l.



Gestione delle Spese

| Descrizione | Residui Conservati e Stanziamenti Definitivi di Bilancio | | N° di Riferimento allo Svolgimento | Conto del Tesoriere | | Determinazione dei Residui da Riportare | Impegni | Minori Residui o Economie |
|--|--|----------------|------------------------------------|---------------------|------------------------------|---|-----------|---------------------------|
| | RS | CP | | Pagamenti | Residui da Riportare | | | |
| | Residui (A) | Competenza (F) | | Residui (B) | Residui (C) | Residui (D = B + C) | | (E = A - D) (*) |
| | Totale (M) | | | Competenza (G) | Competenza (H) | Competenza (I = G + H) (**) | | (L = F - I) |
| | | | | Totale (N) | Residui al 31/12 (O = C + H) | Impegni al 31/12 (P = D + I) | | |
| Titolo I - Spese correnti | | | | | | | | |
| 8 FUNZIONI NEL CAMPO DELLA VIABILITA' E DEI TRASPORTI | | | | | | | | |
| Servizio - 08 01 Viabilità, circolazione stradale e servizi connessi | | | | | | | | |
| 1 08 01 02 Acquisto di beni di consumo e/o di materie prime | RS | 6.325,05 | | 6.325,05 | | | 6.325,05 | |
| | CP | 32.750,00 | | 15.659,34 | 17.072,98 | | 32.732,32 | 17,68 |
| | T | 39.075,05 | | 21.984,39 | 17.072,98 | | 39.057,37 | |
| 1 08 01 03 Prestazioni di servizi | RS | 2.528,06 | | 423,00 | | | 423,00 | 2.105,06 Ins |
| | CP | 10.000,00 | | 3.020,94 | 4.688,47 | | 7.709,41 | 2.290,59 |
| | T | 12.528,06 | | 3.443,94 | 4.688,47 | | 8.132,41 | |
| 1 08 01 05 Trasferimenti | RS | | | | | | | |
| | CP | | | | | | | |
| | T | | | | | | | |

(*) Motivi del verificarsi dei minori residui passivi: Insussistenti (Ins), Prescritti (Pre)

(**) Indicare la parte degli impegni che si riferisce a mere regolazioni contabili di spese correlate alle entrate (Cor)
Expriuvia Healthcare IT s.r.l.



Gestione delle Spese

| Descrizione | Residui Conservati e Stanziamenti Definitivi di Bilancio | | N° di Riferimento allo Svolgimento | Conto del Tesoriere | | Determinazione dei Residui da Riportare | | Impegni | Minori Residui o Economiche |
|--|--|----|------------------------------------|---------------------|------------------------------|---|---------|------------|-----------------------------|
| | RS | CP | | Pagamenti | Residui da Riportare | Residui da Riportare | Impegni | | |
| | RS | CP | | Residui (B) | Residui (C) | Residui (D = B + C) | | | |
| | | | | Competenza (G) | Competenza (H) | Competenza (I = G + H) (**) | | | |
| | T | | | Totale (N) | Residui al 31/12 (O = C + H) | Impegni al 31/12 (P = D + I) | | | (E = A - D) (*) |
| Titolo I - Spese correnti | | | | | | | | | |
| 8 FUNZIONI NEL CAMPO DELLA VIABILITA' E DEI TRASPORTI | | | | | | | | | |
| Servizio - 08 01 Viabilità, circolazione stradale e servizi connessi | | | | | | | | | |
| 1 08 01 06 Interessi passivi e oneri finanziari | RS | CP | | 192.280,08 | | 192.280,08 | | 192.280,08 | 0,92 |
| | | | | 192.280,08 | | 192.280,08 | | 192.280,08 | |
| Totale Servizio - 08 01 | RS | CP | | 6.748,05 | | 6.748,05 | | 6.748,05 | 2.105,06 Ins |
| | | | | 210.960,36 | | 210.960,36 | | 232.721,81 | 2.309,19 |
| | T | | | 217.708,41 | | 217.708,41 | | 239.469,86 | |
| Servizio - 08 02 Illuminazione pubblica e servizi connessi | | | | | | | | | |
| 1 08 02 03 Prestazioni di servizi | RS | CP | | 111.448,13 | | 111.448,13 | | 111.448,13 | |
| | | | | 594.446,80 | | 594.446,80 | | 740.000,00 | |
| | T | | | 705.894,93 | | 705.894,93 | | 851.448,13 | |

(*) Motivi del verificarsi dei minori residui passivi: Insussistenti (Ins), Prescritti (Pre)

(**) Indicare la parte degli Impegni che si riferisce a mere regolazioni contabili di spese correlate alle entrate (Cor)

Expriuvia Healthcare IT s.r.l.



Gestione delle Spese

| Descrizione | Residui Conservati e Stanziamenti Definitivi di Bilancio | | N° di Riferimento allo Svolgimento | Conto del Tesoriere | | Determinazione dei Residui da Riportare | | Impegni | Minori Residui o Economiche |
|--|--|----------------|------------------------------------|---------------------|------------------------------|---|----------------|---------------------|-----------------------------|
| | RS | CP | | Pagamenti | Residui da Riportare | Residui da Riportare | Impegni | | |
| | Residui (A) | Competenza (F) | | Residui (B) | Competenza (G) | Residui (C) | Competenza (H) | Residui (D = B + C) | (E = A - D) (*) |
| | Totale (M) | Totale (N) | | Totale (N) | Residui al 31/12 (O = C + H) | Residui al 31/12 (P = D + I) | | | (L = F - I) |
| Titolo I - Spese correnti | | | | | | | | | |
| 8 FUNZIONI NEL CAMPO DELLA VIABILITA' E DEI TRASPORTI | | | | | | | | | |
| Servizio - 08 02 Illuminazione pubblica e servizi connessi | | | | | | | | | |
| 1 08 02 06 Interessi passivi e oneri finanziari | RS | 94.095,00 | | 94.094,27 | | | | 94.094,27 | 0,73 |
| | CP | 94.095,00 | | 94.094,27 | | | | 94.094,27 | |
| | T | 188.190,00 | | 188.188,54 | | | | 188.188,54 | |
| Totale Servizio - 08 02 | RS | 111.448,13 | | 111.448,13 | | | | 111.448,13 | |
| | CP | 834.095,00 | | 688.541,07 | | 145.553,20 | | 834.094,27 | 0,73 |
| | T | 945.543,13 | | 799.989,20 | | 145.553,20 | | 945.542,40 | |
| Totale Funzione | | | | | | | | | |
| | RS | 120.301,24 | | 118.196,18 | | | | 118.196,18 | 2.105,06 Ins |
| | CP | 1.069.126,00 | | 899.501,43 | | 167.314,65 | | 1.066.816,08 | 2.309,92 |
| | T | 1.189.427,24 | | 1.017.697,61 | | 167.314,65 | | 1.185.012,26 | |

(*) Motivi del verificarsi dei minori residui passivi: Insussistenti (ins), Prescritti (Pre)

(**) Indicare la parte degli impegni che si riferisce a mere regolazioni contabili di spese correlate alle entrate (Cor)
Exprivia Healthcare IT s.r.l.



Gestione delle Spese

| Descrizione | Residui Conservati e Stanziamenti Definitivi di Bilancio | | | N° di Riferimento allo Svolgimento | Conto del Tesoriere | | Determinazione dei Residui da Riportare | Impegni | Minori Residui o Economiche | | |
|--|--|----------------|------------------------------|------------------------------------|---------------------|----------------|---|------------|-----------------------------|-----------------------------|---------------------|
| | RS | Residui (A) | Competenza (F) | | Pagamenti | Residui (B) | | | | Residui (C) | Residui (D = B + C) |
| | CP | Competenza (F) | Competenza (G) | | Residui (B) | Competenza (H) | | | | Competenza (I = G + H) (**) | |
| T | Totale (M) | Totale (N) | Residui al 31/12 (O = C + H) | Impegni al 31/12 (P = D + I) | (L = F - I) | | | | | | |
| Titolo I - Spese correnti | | | | | | | | | | | |
| 9 FUNZIONI RIGUARDANTI LA GESTIONE DEL TERRITORIO E DELL'AMBIENTE | | | | | | | | | | | |
| Servizio - 09 01 Urbanistica e gestione del Territorio | | | | | | | | | | | |
| 1 09 01 02 Acquisto di beni di consumo e/o di materie prime | RS | 8.000,00 | | | | | | | 8.000,00 lns | | |
| | CP | | | | | | | | | | |
| | T | 8.000,00 | | | | | | | | | |
| 1 09 01 03 Prestazioni di servizi | RS | 1.000,00 | | | 1.000,00 | | | 1.000,00 | | | |
| | CP | 5.000,00 | | | 980,00 | | 3.870,00 | 4.850,00 | 150,00 | | |
| | T | 6.000,00 | | | 1.980,00 | | 3.870,00 | 5.850,00 | | | |
| 1 09 01 08 Oneri straordinari della gestione corrente | RS | 158.000,00 | | | | 158.000,00 | | 158.000,00 | | | |
| | CP | 8.500,00 | | | 8.475,26 | | | 8.475,26 | 24,74 | | |
| | T | 166.500,00 | | | 8.475,26 | | 158.000,00 | 166.475,26 | | | |
| Totale Servizio - 09 01 | RS | 167.000,00 | | | 1.000,00 | 158.000,00 | | 159.000,00 | 8.000,00 lns | | |
| | CP | 13.500,00 | | | 9.455,26 | 3.870,00 | | 13.325,26 | 174,74 | | |
| | T | 180.500,00 | | | 10.455,26 | 161.870,00 | | 172.325,26 | | | |

(*) Motivi del verificarsi dei minori residui passivi: Insussistenti (lns), Prescritti (Pre)

(**) Indicare la parte degli Impegni che si riferisce a mere regolazioni contabili di spese correlate alle entrate (Cor)
Exprivia Healthcare IT s.r.l.



Gestione delle Spese

| Descrizione | Residui Conservati e Stanziamenti Definitivi di Bilancio | | N° di Riferimento allo Svolgimento | Conto del Tesoriere | | Determinazione dei Residui da Riportare | Impegni | Minori Residui o Economiche |
|---|--|----------------|------------------------------------|---------------------|----------------|---|-----------------------------|-----------------------------|
| | RS | CP | | Pagamenti | Residui | | | |
| | Residui (A) | Competenza (F) | | Residui (B) | Competenza (G) | Residui (C) | Residui (D = B + C) | (E = A - D) (*) |
| | Totale (M) | | | Totale (N) | | Residui al 31/12 (O = C + H) | Competenza (I = G + H) (**) | (L = F - I) |
| | T | | | | | Impegni al 31/12 (P = D + I) | | |
| Titolo I - Spese correnti | | | | | | | | |
| 9 FUNZIONI RIGUARDANTI LA GESTIONE DEL TERRITORIO E DELL'AMBIENTE | | | | | | | | |
| Servizio - 09 02 Edilizia residenziale pubblica locale e piani di edilizia economico-popolare | | | | | | | | |
| 1 09 02 05 Trasferimenti | RS | 5.856,88 | | | | | | 5.856,88 Ins |
| | CP | 1.000,00 | | | | | | 1.000,00 |
| | T | 6.856,88 | | | | | | |
| 1 09 02 06 Interessi passivi e oneri finanziari | RS | | | | | | | |
| | CP | 61.057,00 | | 61.056,29 | | | 61.056,29 | 0,71 |
| | T | 61.057,00 | | 61.056,29 | | | 61.056,29 | |
| 1 09 02 08 Oneri straordinari della gestione corrente | RS | | | | | | | |
| | CP | | | | | | | |
| | T | | | | | | | |
| Totale Servizio - 09 02 | RS | 5.856,88 | | | | | | 5.856,88 Ins |
| | CP | 62.057,00 | | 61.056,29 | | | 61.056,29 | 1.000,71 |
| | T | 67.913,88 | | 61.056,29 | | | 61.056,29 | |

(*) Motivi del verificarsi dei minori residui passivi: Insussistenti (Ins), Prescritti (Pre)

(**) Indicare la parte degli Impegni che si riferisce a mere regolazioni contabili di spese correlate alle entrate (Cor)

Exprivia Healthcare IT s.r.l.




Gestione delle Spese

| Descrizione | Residui Conservati e Stanziamenti Definitivi di Bilancio | | | N° di Riferimento allo Svolgimento | Conto del Tesoriere | | | Determinazione dei Residui da Riportare | Impegni | Minori Residui o Economie | | |
|---|--|--------|---|------------------------------------|---------------------|-------------|----------------|---|---------|---------------------------|------------|-------------|
| | RS | CP | T | | Pagamenti | Residui (B) | Competenza (G) | | | | Totale (N) | Residui (C) |
| Titolo I - Spese correnti | | | | | | | | | | | | |
| | 9 FUNZIONI RIGUARDANTI LA GESTIONE DEL TERRITORIO E DELL'AMBIENTE | | | | | | | | | | | |
| | Servizio - 09 03 Servizi di Protezione Civile | | | | | | | | | | | |
| 1 09 03 02 Acquisto di beni di consumo e/o di materie prime | RS | | | | | | | | | | | |
| | CP | 500,00 | | | | | | | | | | 500,00 |
| | T | 500,00 | | | | | | | | | | |
| 1 09 03 03 Prestazioni di servizi | RS | | | | | | | | | | | |
| | CP | | | | | | | | | | | |
| | T | | | | | | | | | | | |
| Totale Servizio - 09 03 | RS | | | | | | | | | | | |
| | CP | 500,00 | | | | | | | | | | 500,00 |
| | T | 500,00 | | | | | | | | | | |
| Servizio - 09 04 Servizio Idrico Integrato | RS | | | | | | | | | | | |
| | CP | | | | | | | | | | | |
| | T | | | | | | | | | | | |
| 1 09 04 02 Acquisto di beni di consumo e/o di materie prime | RS | | | | | | | | | | | |
| | CP | | | | | | | | | | | |
| | T | | | | | | | | | | | |

(*) Motivi del verificarsi dei minori residui passivi: Insussistenti (Ins), Prescritti (Pre)

(**) Indicare la parte degli impegni che si riferisce a mere regolazioni contabili di spese correlate alle entrate (Cor)
Exprivia Healthcare IT s.r.l.



Gestione delle Spese

| Descrizione | Residui Conservati e Stanziamenti Definitivi di Bilancio | | N° di Riferimento allo Svolgimento | Conto del Tesoriere | | Determinazione dei Residui da Riportare | | Impegni | Minori Residui o Economie |
|--|--|----------------|------------------------------------|---------------------|--------------------------|---|--------------------------|-----------------|---------------------------|
| | RS | CP | | Residui (B) | Competenza (G) | Residui (C) | Competenza (H) | | |
| | Residui (A) | Competenza (F) | Totale (M) | Totale (N) | Residui al 31/12 (O=C+H) | Competenza (I=G+H)** | Impegni al 31/12 (P=D+I) | (E = A - D) (*) | (L = F - I) |
| TITOLO I - Spese correnti | | | | | | | | | |
| 9 FUNZIONI RIGUARDANTI LA GESTIONE DEL TERRITORIO E DELL'AMBIENTE | | | | | | | | | |
| Servizio - 09 04 Servizio Idrico Integrato | | | | | | | | | |
| 1 09 04 03 Prestazioni di servizi | RS | 88.173,36 | | 40.284,52 | | | | 40.284,52 | 47.888,84 Ins |
| | CP | 100.000,00 | | 62.835,62 | | | | 100.000,00 | |
| | T | 188.173,36 | | 103.120,14 | | | | 140.284,52 | |
| 1 09 04 05 Trasferimenti | RS | | | | | | | | |
| | CP | 7.713,00 | | 7.713,00 | | | | 7.713,00 | |
| | T | 7.713,00 | | 7.713,00 | | | | 7.713,00 | |
| 1 09 04 06 Interessi passivi e oneri finanziari | RS | | | | | | | | |
| | CP | 26.291,00 | | 26.290,43 | | | | 26.290,43 | 0,57 |
| | T | 26.291,00 | | 26.290,43 | | | | 26.290,43 | |
| Totale Servizio - 09 04 | RS | 88.173,36 | | 40.284,52 | | | | 40.284,52 | 47.888,84 Ins |
| | CP | 134.004,00 | | 96.839,05 | | | | 134.003,43 | 0,57 |
| | T | 222.177,36 | | 137.123,57 | | | | 174.287,95 | |

(*) Motivi del verificarsi dei minori residui passivi: Insussistenti (Ins), Prescritti (Pre)

(**) Indicare la parte degli impegni che si riferisce a mere regolazioni contabili di spese correlate alle entrate (Cor)
Expriuvia Healthcare IT s.r.l.




Gestione delle Spese

| Descrizione | Residui Conservati e Stanziamenti Definitivi di Bilancio | N° di Riferimento allo Svolgimento | Conto del Tesoriere | | Determinazione dei Residui da Riportare | | Impegni | Minori Residui o Economiche |
|--|--|------------------------------------|---------------------|------------------------------|---|------------------------------|--------------|-----------------------------|
| | | | Pagamenti | Residui (B) | Residui (C) | Residui (D = B + C) | | |
| | Residui (A) | | Residui (B) | Residui (C) | Residui (D = B + C) | Competenza (I = G + H) (**) | | |
| | Competenza (F) | | Competenza (G) | Competenza (H) | Competenza (I = G + H) (**) | Impegni al 31/12 (P = D + I) | | |
| | Totale (M) | | Totale (N) | Residui al 31/12 (O = C + H) | Residui al 31/12 (P = D + I) | | | (L = F - I) |
| Titolo 1 - Spese correnti | | | | | | | | |
| 9 FUNZIONI RIGUARDANTI LA GESTIONE DEL TERRITORIO E DELL'AMBIENTE | | | | | | | | |
| Servizio - 09 05 Servizio Smaltimento Rifiuti | | | | | | | | |
| 1 09 05 01 Personale | RS | | 63,44 | | | | 63,44 | |
| | CP | | | | | 35,55 | 4.994,37 | 5,63 |
| | T | | 63,44 | | | | | |
| 1 09 05 02 Acquisto di beni di consumo e/o di materie prime | RS | | | | | | | |
| | CP | | 5.000,00 | | | | | |
| | T | | 5.063,44 | | | 35,55 | 5.057,81 | |
| 1 09 05 03 Prestazioni di servizi | RS | | 608.577,45 | | | 239.049,28 | 535.780,53 | 72.796,92 Ins |
| | CP | | 4.568.000,00 | | | 552.498,65 | 4.550.521,83 | 17.478,17 |
| | T | | 5.176.577,45 | | | 791.547,93 | 5.086.302,36 | |
| 1 09 05 05 Trasferimenti | RS | | 221.953,76 | | | 65.085,64 | 221.953,76 | |
| | CP | | 153.760,00 | | | 151.006,05 | 151.006,05 | 2.753,95 |
| | T | | 375.713,76 | | | 216.091,69 | 372.959,81 | |

(*) Motivi del verificarsi dei minori residui passivi: Insussistenti (Ins), Prescritti (Pre)

(**) Indicare la parte degli Impegni che si riferisce a mere regolazioni contabili di spese correlate alle entrate (Cor)
Exprivia Healthcare IT s.r.l.




Gestione delle Spese

| Descrizione | Residui Conservati e Stanziamenti Definitivi di Bilancio | | N° di Riferimento allo Svolgimento | Conto del Tesoriere | | Determinazione dei Residui da Riportare | Impegni | Minori Residui o Economie |
|---|--|----------------|------------------------------------|---------------------|------------------------------|---|------------------------------|---------------------------|
| | RS | CP | | Pagamenti | Residui | | | |
| | Residui (A) | Competenza (F) | Residui (B) | Competenza (G) | Residui (C) | Competenza (H) | Residui (D = B + C) | (E = A - D) (*) |
| | Totale (M) | | Totale (N) | | Residui al 31/12 (O = C + H) | | Impegni al 31/12 (P = D + I) | (L = F - I) |
| Titolo I - Spese correnti | | | | | | | | |
| 9 FUNZIONI RIGUARDANTI LA GESTIONE DEL TERRITORIO E DELL'AMBIENTE | | | | | | | | |
| Servizio - 09 05 Servizio Smaltimento Rifiuti | | | | | | | | |
| 1 09 05 07 Imposte e tasse | RS | 47.025,54 | 2.306,79 | | | | 2.306,79 | 44.718,75 Ins |
| | CP | 45.000,00 | 23.081,56 | | | | 27.533,92 | 17.466,08 |
| | T | 92.025,54 | 25.388,35 | | | | 29.840,71 | |
| 1 09 05 08 Oneri straordinari della gestione corrente | RS | | | | | | | |
| | CP | | | | | | | |
| | T | | | | | | | |
| Totale Servizio - 09 05 | RS | 877.620,19 | 455.969,60 | | 304.134,92 | | 760.104,52 | 117.515,67 Ins |
| | CP | 4.771.760,00 | 4.026.063,56 | | 707.992,61 | | 4.734.056,17 | 37.703,83 |
| | T | 5.649.380,19 | 4.482.033,16 | | 1.012.127,53 | | 5.494.160,69 | |
| Servizio - 09 06 Parchi e servizi per la Tutela Ambientale del Verde, altri servizi relativi al Territorio e Ambiente | RS | | | | | | | |
| | CP | 141.655,00 | 140.578,47 | | 294,95 | | 140.873,42 | 781,58 |
| | T | 141.655,00 | 140.578,47 | | 294,95 | | 140.873,42 | |
| 1 09 06 01 Personale | RS | | | | | | | |
| | CP | | | | | | | |
| | T | | | | | | | |

(*) Motivi del verificarsi dei minori residui passivi: Insussistenti (Ins), Prescritti (Pre)

(**) Indicare la parte degli Impegni che si riferisce a mere regolazioni contabili di spese correlate alle entrate (Cor)
 Exprivia Healthcare IT s.r.l.



Gestione delle Spese

| Descrizione | Residui Conservati e Stanziamenti Definitivi di Bilancio | | N° di Riferimento allo Svolgimento | Conto del Tesoriere | | Determinazione dei Residui | | Impegni | Minori Residui o Economie |
|---|--|----------------|------------------------------------|---------------------|----------------------|------------------------------|----------------|------------------------------|---------------------------|
| | RS | CP | | Pagamenti | Residui da Riportare | Residui | Residui | | |
| | Residui (A) | Competenza (F) | | Residui (B) | Competenza (G) | Residui (C) | Competenza (H) | Residui (D = B + C) | (E = A - D) (*) |
| | Totale (M) | | | Totale (N) | | Residui al 31/12 (O = C + H) | | Competenza (I = G + H) (**) | (L = F - I) |
| T | | | | | | | | Impegni al 31/12 (P = D + I) | |
| Titolo I - Spese correnti | | | | | | | | | |
| 9 FUNZIONI RIGUARDANTI LA GESTIONE DEL TERRITORIO E DELL'AMBIENTE | | | | | | | | | |
| Servizio - 09 06 Parchi e servizi per la Tutela Ambientale del Verde, altri servizi relativi al Territorio e Ambiente | | | | | | | | | |
| I 09 06 02 Acquisto di beni di consumo e/o di materie prime | RS | 5.491,52 | | 2.991,52 | | 2.497,34 | | 5.488,86 | 2,66 lns. |
| | CP | 4.500,00 | | 3.036,17 | | 1.463,83 | | 4.500,00 | |
| | T | 9.991,52 | | 6.027,69 | | 3.961,17 | | 9.988,86 | |
| I 09 06 03 Prestazioni di servizi | RS | | | | | | | | |
| | CP | 53.500,00 | | 24.206,16 | | 17.504,54 | | 41.710,70 | 11.789,30 |
| | T | 53.500,00 | | 24.206,16 | | 17.504,54 | | 41.710,70 | |
| I 09 06 06 Interessi passivi e oneri finanziari | RS | | | | | | | | |
| | CP | 8.255,00 | | 8.254,36 | | | | 8.254,36 | 0,64 |
| | T | 8.255,00 | | 8.254,36 | | | | 8.254,36 | |

(*) Motivi del verificarsi dei minori residui passivi: Insussistenti (lns), Prescritti (Pre)

(**) Indicare la parte degli Impegni che si riferisce a mere regolazioni contabili di spese correlate alle entrate (Cor)
Exprivia Healthcare IT s.r.l.



Gestione delle Spese

| Descrizione | Residui Conservati e Stanziamenti Definitivi di Bilancio | | N° di Riferimento allo Svolgimento | Conto del Tesoriere | | Determinazione dei Residui da Riportare | Impegni | Minori Residui o Economiche |
|---|--|----------------|------------------------------------|---------------------|----------------|---|------------------------------|-----------------------------|
| | Residui (A) | Competenza (F) | | Residui (B) | Competenza (G) | | | |
| | Totale (M) | | | Totale (N) | | Residui al 31/12 (O = C + H) | Impegni al 31/12 (P = D + I) | (E = A - D) (*) |
| | RS | CP | | RS | CP | | | (L = F - I) |
| Titolo I - Spese correnti | | | | | | | | |
| 9 FUNZIONI RIGUARDANTI LA GESTIONE DEL TERRITORIO E DELL'AMBIENTE | | | | | | | | |
| Servizio - 09 06 Parchi e servizi per la Tutela Ambientale del Verde, altri servizi relativi al Territorio e Ambiente | | | | | | | | |
| 1 09 06 07 Imposte e tasse | | | | | | | | |
| | RS | 9.409,00 | | | 9.409,00 | | 9.409,00 | |
| | CP | | | | | | | |
| | T | 9.409,00 | | | 9.409,00 | | 9.409,00 | |
| Totale Servizio - 09 06 | RS | 5.491,52 | | | 2.991,52 | 2.497,34 | 5.488,86 | 2,66 Ins |
| | CP | 217.319,00 | | | 185.484,16 | 19.263,32 | 204.747,48 | 12.571,52 |
| | T | 222.810,52 | | | 188.475,68 | 21.760,66 | 210.236,34 | |
| Totale Funzione | | | | | | | | |
| | RS | 1.144.141,95 | | | 500.245,64 | 464.632,26 | 964.877,90 | 179.264,05 Ins |
| | CP | 5.199.140,00 | | | 4.378.898,32 | 768.290,31 | 5.147.188,63 | 51.951,37 |
| | T | 6.343.281,95 | | | 4.879.143,96 | 1.232.922,57 | 6.112.066,53 | |

(*) Motivi del verificarsi dei minori residui passivi: Insistenti (Ins), Prescritti (Pre)

(**) Indicare la parte degli Impegni che si riferisce a mere regolazioni contabili di spese correlate alle entrate (Cor)
Exprivia Healthcare IT s.r.l.



Gestione delle Spese

| Descrizione | Residui Conservati e Stanziamenti Definitivi di Bilancio | | | N° di Riferimento allo Svolgimento | Conto del Tesoriere | | | Determinazione dei Residui da Riportare | Impegni | Minori Residui o Economie | | | | | |
|--|--|----------------|------------|------------------------------------|---------------------|----------------|------------|---|----------------|---------------------------|-----------------|----------------------|----------------|----------|------------|
| | RS | CP | T | | Pagamenti | Residui | Residui | | | | | | | | |
| | Residui (A) | Competenza (F) | Totale (M) | | Residui (B) | Competenza (G) | Totale (N) | Residui (C) | Competenza (H) | Totale (O=C+H) | Residui (D=B+C) | Competenza (I=G+H)** | Totale (P=D+I) | (E=A-D)* | (L=F-I) |
| Titolo I - Spese correnti | | | | | | | | | | | | | | | |
| 10 FUNZIONI NEL SETTORE SOCIALE | | | | | | | | | | | | | | | |
| Servizio - 10 01 Asili nido, servizi per l'infanzia e per i Minori | | | | | | | | | | | | | | | |
| 1 10 01 03 Prestazioni di servizi | RS | | | | | | | | | | | | | | |
| | CP | 165.694,00 | | | | | | | | | | | | | 165.694,00 |
| | T | 165.694,00 | | | | | | | | | | | | | |
| | RS | | 4.000,00 | | | | | | | | | 4.000,00 | | | |
| | CP | | 6.000,00 | | | | 3.300,00 | | | | | 2.700,00 | | | 6.000,00 |
| | T | | 10.000,00 | | | | 3.300,00 | | | | | 6.700,00 | | | 10.000,00 |
| Totale Servizio - 10 01 | RS | | 4.000,00 | | | | | | | | | 4.000,00 | | | |
| | CP | | 171.694,00 | | | | 3.300,00 | | | | | 2.700,00 | | | 6.000,00 |
| | T | | 175.694,00 | | | | 3.300,00 | | | | | 6.700,00 | | | 10.000,00 |
| | RS | | | | | | | | | | | | | | |
| | CP | | 154.788,00 | | | | 154.231,16 | | | | | 154.231,16 | | | 556,84 |
| | T | | 154.788,00 | | | | 154.231,16 | | | | | 154.231,16 | | | 556,84 |

(*) Motivi del verificarsi dei minori residui passivi: insussistenti (Ins), Prescritti (Pre)

(**) Indicare la parte degli impegni che si riferisce a mere regolazioni contabili di spese correlate alle entrate (Cor)
Expriuvia Healthcare IT s.r.l.




Gestione delle Spese

| Descrizione | Residui Conservati e Stanziamenti Definitivi di Bilancio | N° di Riferimento allo Svolgimento | Conto del Tesoriere | | Determinazione dei Residui da Riportare | Impegni | Minori Residui o Economie |
|--|--|------------------------------------|---------------------|------------------------------|---|-----------------|---------------------------|
| | | | Pagamenti | Residui | | | |
| RS | Residui (A) | Svolgimento | Residui (B) | Residui (C) | Residui (D = B + C) | (E = A - D) (*) | |
| | Competenza (F) | | Competenza (G) | Competenza (H) | | | |
| | Totale (M) | | Totale (N) | Residui al 31/12 (O = C + H) | Impegni al 31/12 (P = D + I) | | |
| CP | | | | | | | |
| T | | | | | | | |
| Titolo I - Spese correnti | | | | | | | |
| 10 FUNZIONI NEL SETTORE SOCIALE | | | | | | | |
| Servizio - 10 04 Assistenza, Beneficenza pubblica e Servizi diversi alla Persona | | | | | | | |
| 1 10 04 02 | Acquisto di beni di consumo e/o di materie prime | | 477,70 | 444,00 | 444,00 | 444,00 | 33,70 Ins. |
| CP | | | 2.000,00 | 1.706,50 | 145,50 | 1.852,00 | 148,00 |
| T | | | 2.477,70 | 2.150,50 | 145,50 | 2.296,00 | |
| 1 10 04 03 | Prestazioni di servizi | | 117.042,99 | 74.698,03 | 11.827,88 | 86.525,91 | 30.517,08 Ins. |
| CP | | | 318.800,00 | 125.847,95 | 62.937,11 | 188.785,06 | 130.014,94 |
| T | | | 435.842,99 | 200.545,98 | 74.764,99 | 275.310,97 | 1.300,00 Ins. |
| 1 10 04 04 | Utilizzo di beni di terzi | | 1.300,00 | 2.065,68 | | 2.065,68 | 534,32 |
| CP | | | 2.600,00 | | | | |
| T | | | 3.900,00 | 2.065,68 | | 2.065,68 | |
| 1 10 04 05 | Trasferimenti | | 358.519,08 | 201.727,50 | 153.526,42 | 355.253,92 | 3.265,16 Ins. |
| CP | | | 557.000,00 | 397.204,64 | 71.621,00 | 468.825,64 | 88.174,36 |
| T | | | 915.519,08 | 598.932,14 | 225.147,42 | 824.079,56 | |

(*) Motivi del verificarsi dei minori residui passivi: Insussistenti (Ins), Prescritti (Pre)

(**) Indicare la parte degli impegni che si riferisce a mere regolazioni contabili di spese correlate alle entrate (Cor)
Exprivia Healthcare IT s.r.l.



Gestione delle Spese

| Descrizione | Residui Conservati e Stanziamenti Definitivi di Bilancio | | N° di Riferimento allo Svolgimento | Conto del Tesoriere | | Determinazione dei Residui da Riportare | | Impegni | Minori Residui o Economie |
|--|--|----------------|------------------------------------|---------------------|----------------|---|-----------------------------|--------------|---------------------------|
| | Residui (A) | Competenza (F) | | Residui (B) | Competenza (G) | Residui (C) | Competenza (H) | | |
| | RS | CP | T | Totale (M) | Totale (N) | Residui (O = C + H) | Competenza (I = G + H) (**) | (D = B + C) | (E = A - D) (*) |
| TITOLO I - Spese correnti | | | | | | | | | |
| 10 FUNZIONI NEL SETTORE SOCIALE | | | | | | | | | |
| Servizio - 10 04 Assistenza, Beneficenza pubblica e Servizi diversi alla Persona | | | | | | | | | |
| 1 10 04 07 Imposte e tasse | RS | CP | T | | | | | | |
| | | 10.295,00 | 10.295,00 | | 10.295,00 | | | 10.295,00 | |
| | | 10.295,00 | 10.295,00 | | 10.295,00 | | | 10.295,00 | |
| Totale Servizio - 10 04 | RS | CP | T | | | | | | |
| | | 477.339,77 | 1.045.483,00 | | 276.869,53 | 165.354,30 | | 442.223,83 | 35.115,94 Irs |
| | | 1.045.483,00 | 1.522.822,77 | | 691.350,93 | 134.703,61 | | 826.054,54 | 219.428,46 |
| | | 1.522.822,77 | 1.522.822,77 | | 968.220,46 | 300.057,91 | | 1.268.278,37 | |
| Servizio - 10 05 Servizio Necroscopico e Cimiteriale | | | | | | | | | |
| 1 10 05 01 Personale | RS | CP | T | | | | | | |
| | | 33.010,00 | 33.010,00 | | 27.653,51 | | | 27.653,51 | 5.356,49 |
| | | 33.010,00 | 3.000,00 | | 27.653,51 | 843,04 | | 27.653,51 | |
| | | 3.000,00 | 1.500,00 | | 2.156,96 | 1.500,00 | | 3.000,00 | |
| | | 1.500,00 | 4.500,00 | | 2.156,96 | 2.343,04 | | 1.500,00 | |
| | | 4.500,00 | 4.500,00 | | 2.156,96 | 2.343,04 | | 4.500,00 | |
| 1 10 05 02 Acquisto di beni di consumo e/o di materie prime | | | | | | | | | |

(*) Motivi del verificarsi dei minori residui passivi: Insussistenti (Ins), Prescritti (Pre)

(**) Indicare la parte degli Impegni che si riferisce a mere regolazioni contabili di spese correlate alle entrate (Cor)
Expriuvia Healthcare IT s.r.l.



Gestione delle Spese

| Descrizione | Residui Conservati e Stanziamenti Definitivi di Bilancio | | N° di Riferimento allo Svolgimento | Conto del Tesoriere | | | Determinazione dei Residui da Riportare | Impegni | Minori Residui o Economie |
|--|--|----------------|------------------------------------|---------------------|----------------------|----------------------|---|--|------------------------------------|
| | RS | CP | | Pagamenti | Residui da Riportare | Residui da Riportare | | | |
| | Residui (A) | Competenza (F) | | Residui (B) | Competenza (G) | Totale (N) | Residui (C) | Residui (D = B + C) Competenza (I = G + H) (**) | (E = A - D) (*) (L = F - I) |
| T | Totale (M) | | | | | | Residui al 31/12 (O = C + H) | Impegni al 31/12 (P = D + I) | |
| TITOLO I - Spese correnti | | | | | | | | | |
| 10 FUNZIONI NEL SETTORE SOCIALE | | | | | | | | | |
| Servizio - 10 05 Servizio Necroscopico e Cimiteriale | | | | | | | | | |
| 1 10 05 03 Prestazioni di servizi | RS | 23.951,27 | | 11.450,59 | | | 12.500,00 | 23.950,59 | 0,68 Ins |
| | CP | 50.000,00 | | 5.536,98 | | | 18.961,76 | 24.498,74 | 25.501,26 |
| | T | 73.951,27 | | 16.987,57 | | | 31.461,76 | 48.449,33 | |
| 1 10 05 06 Interessi passivi e oneri finanziari | RS | | | | | | | | |
| | CP | 1.621,00 | | 1.620,16 | | | | 1.620,16 | 0,84 |
| | T | 1.621,00 | | 1.620,16 | | | | 1.620,16 | |


(*) Motivi del verificarsi dei minori residui passivi; Insistenti (Ins), Prescritti (Pre)
 (**) Indicare la parte degli impegni che si riferisce a mere regolazioni contabili di spese correlate alle entrate (Cor)
 Exprivia Healthcare IT s.r.l.



Gestione delle Spese

| Descrizione | Residui Conservati e Stanziamenti Definitivi di Bilancio | | N° di Riferimento allo Svolgimento | Conto del Tesoriere | | | Determinazione dei Residui Residui da Riportare | Impegni | Minori Residui o Economie | | | | | | | | | | |
|--|--|--------------|------------------------------------|---------------------|----------------|------------|---|--------------|---------------------------|-------------|----------------|---------------------|-----------------------------|------------------------------|--|--|--|--|---------------|
| | RS | CP | | Residui (B) | Competenza (G) | Totale (N) | | | | Residui (C) | Competenza (H) | Residui (D = B + C) | Competenza (I = G + H) (**) | Impegni al 31/12 (P = D + I) | | | | | |
| | | | | | | | | | | | | | | | | | | | |
| Titolo I - Spese correnti | | | | | | | | | | | | | | | | | | | |
| 10 FUNZIONI NEL SETTORE SOCIALE | | | | | | | | | | | | | | | | | | | |
| Servizio - 10 05 Servizio Necroscopico e Cimiteriale | | | | | | | | | | | | | | | | | | | |
| 1 10 05 07 Imposte e tasse | RS | | | | | | | | | | | | | | | | | | |
| | CP | 743,00 | | | | | | | | | | | | | | | | | |
| | T | 743,00 | | | | | | | | | | | | | | | | | |
| Totale Servizio - 10 05 | RS | 26.951,27 | | | | | | 13.607,55 | | | | 13.343,04 | | | | | | | 0,68 Ins |
| | CP | 86.874,00 | | | | | | 34.810,65 | | | | 20.461,76 | | | | | | | 31.601,59 |
| | T | 113.825,27 | | | | | | 48.418,20 | | | | 33.804,80 | | | | | | | 82.223,00 |
| Totale Funzione | RS | 508.291,04 | | | | | | 290.477,08 | | | | 182.697,34 | | | | | | | 35.116,62 Ins |
| | CP | 1.304.051,00 | | | | | | 729.461,58 | | | | 157.865,37 | | | | | | | 887.326,95 |
| | T | 1.812.342,04 | | | | | | 1.019.938,66 | | | | 340.562,71 | | | | | | | 1.360.501,37 |

(*) Motivi del verificarsi dei minori residui passivi: Insussistenti (Ins), Prescritti (Pre)
(**) Indicare la parte degli impegni che si riferisce a mere regolazioni contabili di spese correlate alle entrate (Cor)
Exprivia Healthcare IT s.r.l.




Gestione delle Spese

| Descrizione | Residui Conservati e Stanziamenti Definitivi di Bilancio | | N° di Riferimento allo Svolgimento | Conto del Tesoriere | | Determinazione dei Residui da Riportare | | Impegni | Minori Residui o Economiche | | | |
|---|--|----|------------------------------------|---------------------|----------------------|---|------------------------------|----------------|-----------------------------|-----------------------------|------------------------------|---|
| | RS | CP | | Pagamenti | Residui da Riportare | Residui (C) | Competenza (H) | | | Residui (D = B + C) | Competenza (I = G + H) (**) | |
| | RS | CP | | Residui (B) | Competenza (G) | Totale (N) | Residui (C) | Competenza (H) | Residui (D = B + C) | Competenza (I = G + H) (**) | Impegni al 31/12 (P = D + I) | Minori Residui o Economiche (E = A - D) (*) |
| | T | M | | | | | Residui al 31/12 (O = C + H) | | | | | (L = F - I) |
| Titolo I - Spese correnti | | | | | | | | | | | | |
| 11 FUNZIONI NEL CAMPO DELLO SVILUPPO ECONOMICO | | | | | | | | | | | | |
| Servizio - 11 01 Affissioni e Pubblicità | RS | CP | | | | | | | | | | |
| 11 01 02 Acquisto di beni di consumo e/o di materie prime | | | | | | | | | | | | |
| 11 01 03 Prestazioni di servizi | RS | CP | | | | | | | | | | |
| Totale Servizio - 11 01 | RS | CP | | | | | | | | | | |
| Servizio - 11 02 Fiere, Mercati e servizi connessi | RS | CP | | | | | | | | | | |
| 11 02 01 Personale | | | | | | | | | | | | |

(*) Motivi del verificarsi dei minori residui passivi: Insussistenti (Ins), Prescritti (Pre)

(**) Indicare la parte degli impegni che si riferisce a mere regolazioni contabili di spese correlate alle entrate (Cor)
Exprivia Healthcare IT s.r.l.



Gestione delle Spese

| Descrizione | Residui Conservati e Stanziamenti Definitivi di Bilancio | | N° di Riferimento allo Svolgimento | Conto del Tesoriere | | Determinazione dei Residui da Riportare | Impegni | Minori Residui o Economie |
|---|--|----------------|------------------------------------|---------------------|------------------------------|---|----------|---------------------------|
| | RS | CP | | Pagamenti | Residui | | | |
| TITOLO I - Spese correnti | RS | Residui (A) | | Residui (B) | Residui (C) | Residui (D = B + C) | | (E = A - D) (*) |
| | CP | Competenza (F) | | Competenza (G) | Competenza (H) | Competenza (I = G + H) (**) | | (L = F - I) |
| | T | Totale (M) | | Totale (N) | Residui al 31/12 (O = C + H) | Impegni al 31/12 (P = D + I) | | |
| II FUNZIONI NEL CAMPO DELLO SVILUPPO ECONOMICO | RS | 2.600,00 | | 1.511,20 | | 1.511,20 | 1.511,20 | 1.088,80 ins. |
| | CP | 2.500,00 | | 1.065,06 | | 1.200,00 | 2.265,06 | 234,94 |
| | T | 5.100,00 | | 2.576,26 | | 1.200,00 | 3.776,26 | |
| 11 02 02 Acquisto di beni di consumo e/o di materie prime | RS | 1.192,80 | | 963,88 | | | 963,88 | 228,92 ins. |
| | CP | 7.000,00 | | 4.500,00 | | | 4.500,00 | 2.500,00 |
| | T | 8.192,80 | | 5.463,88 | | | 5.463,88 | |
| 11 02 05 Trasferimenti | RS | | | | | | | |
| | CP | | | | | | | |
| | T | | | | | | | |
| Totale Servizio - 11 02 | RS | 3.792,80 | | 2.475,08 | | | 2.475,08 | 1.317,72 ins. |
| | CP | 9.500,00 | | 5.565,06 | | 1.200,00 | 6.765,06 | 2.734,94 |
| | T | 13.292,80 | | 8.040,14 | | 1.200,00 | 9.240,14 | |

(*) Motivi del verificarsi dei minori residui passivi: Insussistenti (Ins), Prescritti (Pre)

(**) Indicare la parte degli impegni che si riferisce a mere regolazioni contabili di spese correlate alle entrate (Cor)
Expriava Healthcare IT s.r.l.



Gestione delle Spese

| Descrizione | Residui Conservati e Stanziamenti Definitivi di Bilancio | | N° di Riferimento allo Svolgimento | Conto del Tesoriere | | Determinazione dei Residui da Riportare | | Impegni | Minori Residui o Economie |
|---|--|----------------|------------------------------------|---------------------|------------------------------|---|-----------------|---------|---------------------------|
| | RS | CP | | Pagamenti | Residui da Riportare | Residui | Impegni | | |
| | Residui (A) | Competenza (F) | | Residui (B) | Residui (C) | Residui (D = B + C) | (E = A - D) (*) | | |
| | Totale (M) | | | Competenza (G) | Competenza (H) | Competenza (I = G + H) (**) | (L = F - I) | | |
| | | | | Totale (N) | Residui al 31/12 (O = C + H) | Impegni al 31/12 (P = D + I) | | | |
| Titolo I - Spese correnti | | | | | | | | | |
| 11 FUNZIONI NEL CAMPO DELLO SVILUPPO ECONOMICO | | | | | | | | | |
| Servizio - 11 03 Mattatoio e servizi connessi | RS | | | | | | | | |
| 1 11 03 03 Prestazioni di servizi | CP | | | | | | | | |
| Totale Servizio - 11 03 | T | | | | | | | | |
| Servizio - 11 05 Servizi relativi al Commercio | RS | | | | | | | | |
| 1 11 05 02 Acquisto di beni di consumo e/o di materie prime | CP | 400,00 | | 334,00 | | 334,00 | | 334,00 | 66,00 Ins. |
| 1 11 05 03 Prestazioni di servizi | T | 400,00 | | | 400,00 | 400,00 | | 400,00 | |
| Totale Servizio - 11 05 | | 800,00 | | 334,00 | | 734,00 | | 734,00 | 2.000,00 Ins. |
| | RS | 2.000,00 | | | | | | | |
| | CP | 1.000,00 | | | | | | | |
| Totale Servizio - 11 05 | T | 3.000,00 | | | | | | | 1.000,00 |


(*) Motivi del verificarsi dei minori residui passivi: Insussistenti (Ins), Prescritti (Pre)
(**) Indicare la parte degli impegni che si riferisce a mere regolazioni contabili di spese correlate alle entrate (Cor)
Exprivia Healthcare IT s.r.l.



Gestione delle Spese

| Descrizione | Residui Conservati e Stanziamenti Definitivi di Bilancio | | N° di Riferimento allo Svolgimento | Conto del Tesoriere | | Determinazione dei Residui da Riportare | Impegni | Minori Residui o Economie |
|---|--|----------------|------------------------------------|---------------------|------------------------------|---|----------|---------------------------|
| | Residui (A) | Competenza (F) | | Residui (B) | Competenza (G) | | | |
| | RS | CP | | Totale (N) | Residui al 31/12 (O = C + H) | Impegni al 31/12 (P = D + I) | | (E = A - D) (*) |
| | RS | CP | T | | | | | (L = F - I) |
| Titolo I - Spese correnti | | | | | | | | |
| 11 FUNZIONI NEL CAMPO DELLO SVILUPPO ECONOMICO | | | | | | | | |
| Servizio - 11 05 Servizi relativi al Commercio | | | | | | | | |
| 11 05 05 Trasferimenti | RS | CP | T | | | | | |
| Totale Servizio - 11 05 | 2.400,00 | 1.400,00 | 3.800,00 | 334,00 | 400,00 | 334,00 | 334,00 | 2.066,00 Ins |
| Servizio - 11 06 Servizi relativi all'Artigianato | | | | | | | | |
| 11 06 03 Prestazioni di servizi | RS | CP | T | | | | | |
| Totale Servizio - 11 06 | 6.924,00 | 6.924,00 | 6.924,00 | 334,00 | 700,00 | 334,00 | 700,00 | 6.224,00 Ins |
| Totale Servizio - 11 05 | | | | | | | | |
| Totale Servizio - 11 06 | | | | | | | | |
| Totale Servizio - 11 05 e 11 06 | 9.324,00 | 8.324,00 | 10.724,00 | 668,00 | 1.100,00 | 668,00 | 1.034,00 | 8.690,00 Ins |

(*) Motivi del verificarsi dei minori residui passivi: Insussistenti (Ins), Prescritti (Pre)
(**) Indicare la parte degli Impegni che si riferisce a mere regolazioni contabili di spese correlate alle entrate (Cor)
Exprivia Healthcare IT s.r.l.



Gestione delle Spese

| Descrizione | Residui Conservati e Stanziamenti Definitivi di Bilancio | | N° di Riferimento allo Svolgimento | Conto del Tesoriere | | Determinazione dei Residui da Riportare | Impegni | Minori Residui o Economie |
|---|--|----------------|------------------------------------|---------------------|------------------------------|---|------------------------------|---------------------------|
| | RS | CP | | Pagamenti | Residui | | | |
| | Residui (A) | Competenza (F) | Residui (B) | Competenza (G) | Residui (C) | Competenza (H) | Residui (D = B + C) | (E = A - D) (*) |
| | Totale (M) | | Totale (N) | | Residui al 31/12 (O = C + H) | | Impegni al 31/12 (P = D + I) | (L = F - I) |
| Titolo I - Spese correnti | | | | | | | | |
| II FUNZIONI NEL CAMPO DELLO SVILUPPO ECONOMICO | | | | | | | | |
| Servizio - 11 07 Servizi relativi all'Agricoltura | | | | | | | | |
| 1 11 07 02 Acquisto di beni di consumo e/o di materie prime | RS | 1.000,00 | | 1.000,00 | | | 1.000,00 | |
| | CP | 500,00 | | 282,12 | | 217,00 | 499,12 | 0,88 |
| | T | 1.500,00 | | 1.282,12 | | 217,00 | 1.499,12 | |
| 1 11 07 03 Prestazioni di servizi | RS | 1.676,19 | | 921,15 | | | 921,15 | 755,04 Ins |
| | CP | 5.200,00 | | 585,73 | | 679,70 | 1.265,43 | 3.934,57 |
| | T | 6.876,19 | | 1.506,88 | | 679,70 | 2.186,58 | |

(*) Motivi del verificarsi dei minori residui passivi: Insufficienti (Ins), Prescritti (Pre)

(**) Indicare la parte degli Impegni che si riferisce a mere regolazioni contabili di spese correlate alle entrate (Cor)
Exprivia Healthcare IT s.r.l.



Gestione delle Spese

| Descrizione | Residui Conservati e Stanziamenti Definitivi di Bilancio | | N° di Riferimento allo Svolgimento | Conto del Tesoriere | | Determinazione dei Residui Residui da Riportare | Impegni | Minori Residui o Economiche |
|---|--|----------------|------------------------------------|------------------------------|----------------|---|---------|-----------------------------|
| | RS | CP | | Pagamenti | Residui | | | |
| | Residui (A) | Competenza (F) | | Residui (B) | Residui (C) | Residui (D = B + C) | | (E = A - D) (*) |
| | Totale (M) | | | Competenza (G) | Competenza (H) | Competenza (I = G + H) (**) | | (L = F - I) |
| | Totale (N) | | | Residui al 31/12 (O = C + H) | | Impegni al 31/12 (P = D + I) | | |
| TITOLO I - Spese correnti | | | | | | | | |
| II FUNZIONI NEL CAMPO DELLO SVILUPPO ECONOMICO | | | | | | | | |
| Servizio - 11 07 Servizi relativi all'Agricoltura | | | | | | | | |
| 11 07 05 Trasferimenti | RS | 10.000,00 | | | | | | 10.000,00 |
| | CP | 10.000,00 | | | | | | |
| | T | 20.000,00 | | | | | | |
| Totale Servizio - 11 07 | RS | 2.676,19 | | 1.921,15 | | 1.921,15 | | 755,04 Ins |
| | CP | 15.700,00 | | 867,85 | 896,70 | 1.764,55 | | 13.935,45 |
| | T | 18.376,19 | | 2.789,00 | 896,70 | 3.685,70 | | |
| Totale Funzione | | | | | | | | |
| | RS | 15.792,99 | | 4.730,23 | 700,00 | 5.430,23 | | 10.362,76 Ins |
| | CP | 26.600,00 | | 6.432,91 | 2.496,70 | 8.929,61 | | 17.670,39 |
| | T | 42.392,99 | | 11.163,14 | 3.196,70 | 14.359,84 | | |

(*) Motivi del verificarsi dei minori residui passivi: Insussistenti (Ins), Prescritti (Pre)


(**) Indicare la parte degli impegni che si riferisce a mere regolazioni contabili di spese correlate alle entrate (Cor)
Exprivia Healthcare IT s.r.l.



Gestione delle Spese

| Descrizione | Residui Conservati e Stanziamenti Definitivi di Bilancio | | N° di Riferimento allo Svolgimento | Conto del Tesoriere | | Determinazione dei Residui da Riportare | Impegni | Minori Residui o Economie |
|--|--|----------------------|------------------------------------|---------------------|------------------------------|--|--------------------------------|---------------------------|
| | RS Residui (A) | CP Competenza (F) | | Pagamenti | Residui da Riportare | | | |
| | T Totale (M) | | | Totale (N) | Residui al 31/12 (O = C + H) | Residui (D = B + C) Competenza (I = G + H) (**) | (E = A - D) (*) (L = F - I) | |
| TITOLO I - Spese correnti | | | | | | | | |
| 12 FUNZIONI RELATIVE A SERVIZI PRODUTTIVI | | | | | | | | |
| Servizio - 12.06 Altri servizi produttivi | | | | | | | | |
| 12.06.05 Trasferimenti | RS 100,00 | | | | | Residui (C) | | 100,00 |
| | CP 100,00 | | | | | Competenza (H) | | |
| | T 100,00 | | | | | Residui al 31/12 (P = D + I) | | |
| Totale Servizio - 12.06 | RS 100,00 | | | | | | | 100,00 |
| | CP 100,00 | | | | | | | |
| | T 100,00 | | | | | | | |
| Totale Funzione | | | | | | | | |
| | RS 3.608.853,65 | | | 1.715.537,96 | 1.412.675,79 | | 3.128.213,75 | 480.639,90 Ins |
| | CP 14.192.346,00 | | | 11.414.478,76 | 2.009.211,04 | | 13.423.689,80 | 768.656,20 |
| | T 17.801.199,65 | | | 13.130.016,72 | 3.421.886,83 | | 16.551.903,55 | |
| Totale Titolo I | | | | | | | | |

(*) Motivi dei verificarsi dei minori residui passivi: Insussistenti (Ins), Prescritti (Pre)
 (**) Indicare la parte degli impegni che si riferisce a mere regolazioni contabili di spese correlate alle entrate (Cor)
 Exprivia Healthcare IT s.r.l.



Gestione delle Spese

| Descrizione | Residui Conservati e Stanziamenti Definitivi di Bilancio | | N° di Riferimento allo Svolgimento | Conto del Tesoriere Pagamenti | | Determinazione dei Residui Residui da Riportare | Impegni | Minori Residui o Economie |
|---|--|----------------|------------------------------------|-------------------------------|------------------------------|---|--------------|---------------------------|
| | Residui (A) | Competenza (F) | | Residui (B) | Competenza (G) | | | |
| | Totale (M) | | Totale (N) | Residui al 31/12 (O = C + H) | Impegni al 31/12 (P = D + I) | | | |
| Titolo II - Spese in conto capitale | | | | | | | | |
| 1 FUNZIONI GENERALI DI AMMINISTRAZIONE, DI GESTIONE E DI CONTROLLO | | | | | | | | |
| Servizio - 01 01 Organi Istituzionali, Partecipazione e Decentramento | | | | | | | | |
| 2 01 01 03 Acquisto di beni specifici per realizzazioni in economia | RS | | | | | | | |
| | CP | | | | | | | |
| | T | | | | | | | |
| Totale Servizio - 01 01 | RS | | | | | | | |
| | CP | | | | | | | |
| | T | | | | | | | |
| Servizio - 01 02 Segreteria generale, Personale e Organizzazione | | | | | | | | |
| 2 01 02 01 Acquisione di beni immobili | RS | 1.623.772,71 | | 600,00 | | 1.623.172,71 | 1.623.772,71 | |
| | CP | | | | | | | |
| | T | 1.623.772,71 | | 600,00 | | 1.623.172,71 | 1.623.772,71 | |
| 2 01 02 03 Acquisto di beni specifici per realizzazioni in economia | RS | | | | | | | |
| | CP | | | | | | | |
| | T | | | | | | | |

(*) Motivi del verificarsi dei minori residui passivi: Insussistenti (Ins), Prescritti (Pre)
 (**) Indicare la parte degli Impegni che si riferisce a mere regolazioni contabili di spese correlate alle entrate (Cor)
 Exprivia Healthcare IT s.r.l.



Gestione delle Spese

| Descrizione | Residui Conservati e Stanziamenti Definitivi di Bilancio | | N° di Riferimento allo Svolgimento | Conto del Tesoriere | | Determinazione dei Residui | | Impegni | Minori Residui o Economie |
|--|--|----------------|------------------------------------|---------------------|----------------------|------------------------------|-----------------------------|------------------------------|---------------------------|
| | RS | CP | | Pagamenti | Residui da Riportare | Residui | Residui da Riportare | | |
| | Residui (A) | Competenza (F) | | Residui (B) | Competenza (G) | Residui (C) | Competenza (H) | Residui (D = B + C) | (E = A - D) (*) |
| | Totale (M) | | | Totale (N) | | Residui al 31/12 (O = C + H) | Competenza (I = G + H) (**) | Impegni al 31/12 (P = D + I) | (L = F - I) |
| TITOLO II - Spese in conto capitale | | | | | | | | | |
| I FUNZIONI GENERALI DI AMMINISTRAZIONE, DI GESTIONE E DI CONTROLLO | | | | | | | | | |
| Servizio - 01 02 Segreteria generale, Personale e Organizzazione | | | | | | | | | |
| 2 01 02 05 Acquisizione di beni mobili, macchine ed attrezzature tecniche | RS | 206,58 | | | | | | | 206,58 Ins |
| | CP | | | | | | | | |
| | T | 206,58 | | | | | | | |
| Totale Servizio - 01 02 | RS | 1.623.979,29 | | 600,00 | | 1.623.172,71 | | 1.623.772,71 | 206,58 Ins |
| | CP | | | | | | | | |
| | T | 1.623.979,29 | | 600,00 | | 1.623.172,71 | | 1.623.772,71 | |
| Servizio - 01 03 Gestione economica, finanziaria, programmazione, provveditorato e controllo di gestione | | | | | | | | | |
| 2 01 03 05 Acquisizione di beni mobili, macchine ed attrezzature tecniche | RS | | | | | | | | |
| | CP | | | | | | | | |
| | T | | | | | | | | |

(*) Motivi del verificarsi dei minori residui passivi: Insussistenti (Ins), Prescritti (Pre)

(**) Indicare la parte degli impegni che si riferisce a mere regolazioni contabili di spese correlate alle entrate (Cor)
Exprivia Healthcare IT s.r.l.



Gestione delle Spese

| Descrizione | Residui Conservati e Stanziamenti Definitivi di Bilancio | | N° di Riferimento allo Svolgimento | Conto del Tesoriere | | Determinazione dei Residui da Riportare | Impegni | Minori Residui o Economie |
|--|--|----|------------------------------------|---------------------|------------------------------|---|------------------------------|---------------------------|
| | RS | CP | | Pagamenti | Residui | | | |
| | RS | CP | | Residui (B) | Residui (C) | Residui (D = B + C) | Residui (D = B + C) | (E = A - D) (*) |
| | | CP | | Competenza (G) | Competenza (H) | Competenza (I = G + H) (**) | Competenza (I = G + H) (**) | |
| | T | T | | Totale (N) | Residui al 31/12 (O = C + H) | Impegni al 31/12 (P = D + I) | Impegni al 31/12 (P = D + I) | (L = F - I) |
| Titolo II - Spese in conto capitale | | | | | | | | |
| 1 FUNZIONI GENERALI DI AMMINISTRAZIONE, DI GESTIONE E DI CONTROLLO | | | | | | | | |
| Servizio - 01 03 Gestione economica, finanziaria, programmazione, provveditorato e controllo di gestione | RS | CP | | | | | | |
| 2 01 03 06 Incarichi professionali esterni | | T | | | | | | |
| Totale Servizio - 01 03 | RS | CP | | | | | | |
| | | T | | | | | | |
| Servizio - 01 04 Gestione delle entrate tributarie e servizi fiscali | RS | CP | | | | | | |
| 2 01 04 05 Acquisizione di beni mobili, macchine ed attrezzature tecniche | | T | | | | | | |

(*) Motivi del verificarsi dei minori residui passivi: Insussistenti (Ins), Prescritti (Pre)

(**) Indicare la parte degli Impegni che si riferisce a mere regolazioni contabili di spese correlate alle entrate (Cor)



Gestione delle Spese

| Descrizione | Residui Conservati e Stanziamenti Definitivi di Bilancio | | N° di Riferimento allo Svolgimento | Conto del Tesoriere | | Determinazione dei Residui da Riportare | Impegni | Minori Residui o Economiche |
|---|--|----------------------|------------------------------------|--|---|---|--------------|-----------------------------|
| | RS Residui (A) | CP Competenza (F) | | Pagamenti Residui (B) Competenza (G) Totale (N) | Residui (C) Competenza (H) Residui al 31/12 (O=C+H) | | | |
| T | Totale (M) | | | | | | | |
| Titolo II - Spese in conto capitale | | | | | | | | |
| 1 FUNZIONI GENERALI DI AMMINISTRAZIONE, DI GESTIONE E DI CONTROLLO | | | | | | | | |
| Servizio - 01 04 Gestione delle entrate tributarie e servizi fiscali | | | | | | | | |
| 2 01 04 06 Incarichi professionali esterni | RS | | | | | | | |
| | CP | | | | | | | |
| | T | | | | | | | |
| Totale Servizio - 01 04 | RS | | | | | | | |
| | CP | | | | | | | |
| | T | | | | | | | |
| Servizio - 01 05 Gestione dei beni demaniali e patrimoniali | | | | | | | | |
| 2 01 05 01 Acquisizione di beni immobili | RS | 1.134.879,79 | | | 549.160,83 | 519.475,30 | 1.068.636,13 | 66.243,66 Ins. |
| | CP | 12.153.000,00 | | | 138.560,81 | 339.635,19 | 478.196,00 | 11.674.804,00 |
| | T | 13.287.879,79 | | | 687.721,64 | 859.110,49 | 1.546.832,13 | |
| 2 01 05 02 Espropri e servitù onerose | RS | | | | | | | |
| | CP | | | | | | | |
| | T | | | | | | | |

(*) Motivi del verificarsi dei minori residui passivi: Insussistenti (Ins), Prescritti (Pre)

(**) Indicare la parte degli Impegni che si riferisce a mere regolazioni contabili di spese correlate alle entrate (Cor)



Gestione delle Spese

| Descrizione | Residui Conservati e Stanziamenti Definitivi di Bilancio | | | N° di Riferimento allo Svolgimento | Conto del Tesoriere | | Determinazione dei Residui da Riportare | Impegni | Minori Residui o Economie | | | | | | | | | | |
|---|--|---------------|----------|------------------------------------|---------------------|----------------|---|------------|---------------------------|------------|-------------|----------------|---------------------|-----------------------------|------------------------------|--|--|--|---------------|
| | RS | CP | T | | Residui (B) | Competenza (G) | | | | Totale (N) | Residui (C) | Competenza (H) | Residui (D = B + C) | Competenza (I = G + H) (**) | Impegni al 31/12 (P = D + I) | | | | |
| Titolo II - Spese in conto capitale | | | | | | | | | | | | | | | | | | | |
| I FUNZIONI GENERALI DI AMMINISTRAZIONE, DI GESTIONE E DI CONTROLLO | | | | | | | | | | | | | | | | | | | |
| Servizio - 01 05 Gestione dei beni demaniali e patrimoniali | | | | | | | | | | | | | | | | | | | |
| 2 01 05 05 Acquisizione di beni mobili, macchine ed attrezzature tecnici | RS | | | | | | | | | | | | | | | | | | |
| | CP | | | | | | | | | | | | | | | | | | |
| | T | 1.134.879,79 | | | | | | | | | | | | | | | | | |
| Totale Servizio - 01 05 | RS | 1.134.879,79 | | | | | | | 549.160,83 | | | 519.475,30 | | | 1.068.636,13 | | | | 66.243,66 Ins |
| | CP | 12.153.000,00 | | | | | | | 138.560,81 | | | 339.635,19 | | | 478.196,00 | | | | 11.674.804,00 |
| | T | 13.287.879,79 | | | | | | 687.721,64 | | | 859.110,49 | | | 1.546.832,13 | | | | | |
| Servizio - 01 06 Ufficio Tecnico | | | | | | | | | | | | | | | | | | | |
| 2 01 06 05 Acquisizione di beni mobili, macchine ed attrezzature tecnici | RS | | 9.357,42 | | | | | | 1.715,32 | | | | | | 1.715,32 | | | | 7.642,10 Ins |
| | CP | | | | | | | | | | | | | | | | | | |
| | T | | 9.357,42 | | | | | 1.715,32 | | | | | | | 1.715,32 | | | | |

(*) Motivi del verificarsi dei minori residui passivi: Insussistenti (Ins), Prescritti (Pre)

(**) Indicare la parte degli Impegni che si riferisce a mere regolazioni contabili di spese correlate alle entrate (Cor)



Gestione delle Spese

| Descrizione | Residui Conservati e Stanziamenti Definitivi di Bilancio | | N° di Riferimento allo Svolgimento | Conto del Tesoriere | | Determinazione dei Residui Residui da Riportare | Impegni | Minori Residui o Economie |
|---|--|----------------------|------------------------------------|---------------------|------------------------------|---|------------------------------|---------------------------|
| | RS Residui (A) | CP Competenza (F) | | Pagamenti | Residui (B) | | | |
| | T Totale (M) | | | Competenza (G) | Competenza (H) | Competenza (I = G + H) (**) | Impegni al 31/12 (P = D + I) | (L = F - I) |
| TITOLO II - Spese in conto capitale | | | | Totale (N) | Residui al 31/12 (O = C + H) | | | |
| I FUNZIONI GENERALI DI AMMINISTRAZIONE, DI GESTIONE E DI CONTROLLO | | | | | | | | |
| Servizio - 01 06 Ufficio Tecnico | | | | | | | | |
| 2 01 06 06 Incarichi professionali esterni | RS | | | | | | | |
| | CP | | | | | | | |
| | T | | | | | | | |
| Totale Servizio - 01 06 | RS | 9.357,42 | | | 1.715,32 | | 1.715,32 | 7.642,10 Ins |
| | CP | | | | | | | |
| | T | 9.357,42 | | | 1.715,32 | | 1.715,32 | |
| Servizio - 01 07 Anagrafe, Stato Civile, Elettorale, Leva e Servizio Statistico | | | | | | | | |
| 2 01 07 05 Acquisizione di beni mobili, macchine ed attrezzature tecniche | RS | | | | | | | |
| | CP | | | | | | | |
| | T | | | | | | | |
| Totale Servizio - 01 07 | RS | | | | | | | |
| | CP | | | | | | | |
| | T | | | | | | | |

(*) Motivi del verificarsi dei minori residui passivi: Insussistenti (Ins), Prescritti (Pre)

(**) Indicare la parte degli Impegni che si riferisce a mere regolazioni contabili di spese correlate alle entrate (Cor)



Gestione delle Spese

| Descrizione | Residui Conservati e Stanziamenti Definitivi di Bilancio | | N° di Riferimento allo Svolgimento | Conto del Tesoriere | | Determinazione dei Residui da Riportare | Impegni | Minori Residui o Economie |
|---|--|----------------|------------------------------------|---------------------|----------------|---|------------------------------|---------------------------|
| | Residui (A) | Competenza (F) | | Pagamenti (B) | Competenza (G) | | | |
| | RS | CP | T | Totale (M) | Totale (N) | Residui al 31/12 (O = C + H) | Impegni al 31/12 (P = D + I) | (E = A - D) (*) |
| Titolo II - Spese in conto capitale | | | | | | | | |
| I FUNZIONI GENERALI DI AMMINISTRAZIONE, DI GESTIONE E DI CONTROLLO | | | | | | | | |
| Servizio - 01 08 Altri servizi generali | | | | | | | | |
| 2 01 08 01 Acquisizione di beni immobili | RS | | 108.888,25 | | | 34.656,80 | 34.656,80 | 74.231,45 Ins |
| | CP | | | | | | | |
| | T | | 108.888,25 | | | 34.656,80 | 34.656,80 | |
| 2 01 08 05 Acquisizione di beni mobili, macchine ed attrezzature tecniche | RS | | 264.735,57 | | | 7.171,16 | 7.171,16 | 257.564,41 Ins |
| | CP | | 7.489,00 | | | | | 7.489,00 |
| | T | | 272.224,57 | | | 7.171,16 | 7.171,16 | |
| Totale Servizio - 01 08 | RS | | 373.623,82 | | | 41.827,96 | 41.827,96 | 331.795,86 Ins |
| | CP | | 7.489,00 | | | | | 7.489,00 |
| | T | | 381.112,82 | | | 41.827,96 | 41.827,96 | |
| Totale Funzione | RS | | 3.141.840,32 | | | 2.184.475,97 | 2.735.952,12 | 405.888,20 Ins |
| | CP | | 12.160.489,00 | | | 339.635,19 | 478.196,00 | 11.682.293,00 |
| | T | | 15.302.329,32 | | | 2.524.111,16 | 3.214.148,12 | |

(*) Motivi del verificarsi dei minori residui passivi: Insussistenti (Ins), Prescritti (Pre)

(**) Indicare la parte degli impegni che si riferisce a mere regolazioni contabili di spese correlate alle entrate (Cor)



Comune di Noicàttaro

SERVIZIO FINANZIARIO

Esercizio:


2014

Gestione delle Spese

| Descrizione | Residui Conservati e Stanziamenti Definitivi di Bilancio | | N° di Riferimento allo Svolgimento | Conto del Tesoriere | | Determinazione dei Residui da Riportare | Impegni | Minori Residui o Economiche |
|---|--|----------------|------------------------------------|---------------------|----------------|---|---------|-----------------------------|
| | Residui (A) | Competenza (F) | | Residui (B) | Competenza (G) | | | |
| | RS | | | | | | | (E = A - D) (*) |
| | CP | | | | | | | |
| | T | | | | | | | (L = F - I) |
| TITOLO II - Spese in conto capitale | | | | | | | | |
| 3 FUNZIONI DI POLIZIA LOCALE | | | | | | | | |
| Servizio - 03 01 Polizia Municipale | | | | | | | | |
| 2 03 01 05 Acquisizione di beni mobili, macchine ed attrezzature tecniche | RS | | | | | | | |
| | CP | | | | | | | |
| | T | | | | | | | |
| Totale Servizio - 03 01 | RS | | | | | | | |
| | CP | | | | | | | |
| | T | | | | | | | |

(*) Motivi del verificarsi dei minori residui passivi: Insussistenti (Ins), Prescritti (Pre)

(**) Indicare la parte degli Impegni che si riferisce a mere regolazioni contabili di spese correlate alle entrate (Cor)



Gestione delle Spese

| Descrizione | Residui Conservati e Stanziamenti Definitivi di Bilancio | | N° di Riferimento allo Svolgimento | Conto del Tesoriere | | Determinazione dei Residui da Riportare | | Impegni | Minori Residui o Economiche | | | | |
|---|--|----|------------------------------------|---------------------|----------------|---|----------------|------------|-----------------------------|-----------------------------|------------------------------|-------------------------|------------------------|
| | RS | CP | | Residui (B) | Competenza (G) | Residui (C) | Competenza (H) | | | | | | |
| | RS | CP | Residui (A) | Competenza (F) | Totale (M) | Residui (B) | Competenza (G) | Totale (N) | Residui (D = B + C) | Competenza (I = G + H) (**) | Impegni al 31/12 (P = D + I) | Residui (E = A - D) (*) | Competenza (L = F - I) |
| Titolo II - Spese in conto capitale | | | | | | | | | | | | | |
| 3 FUNZIONI DI POLIZIA LOCALE | | | | | | | | | | | | | |
| Servizio - 03 03 Polizia Amministrativa | | | | | | | | | | | | | |
| 2 03 03 05 Acquisizione di beni mobili, macchine ed attrezzature tecniche | RS | CP | | | | | | | | | | | |
| | T | | | | | | | | | | | | |
| Totale Servizio - 03 03 | RS | CP | | | | | | | | | | | |
| | T | | | | | | | | | | | | |
| Totale Funzione | RS | CP | | | | | | | | | | | |
| | T | | | | | | | | | | | | |

(*) Motivi del verificarsi dei minori residui passivi: Insussistenti (Ins), Prescritti (Pre)

(**) Indicare la parte degli Impegni che si riferisce a mere regolazioni contabili di spese correlate alle entrate (Cor)




Gestione delle Spese

| Descrizione | Residui Conservati e Stanziamenti Definitivi di Bilancio | | N° di Riferimento allo Svolgimento | Conto del Tesoriere | | Determinazione dei Residui Residui da Riportare | Impegni | Minori Residui o Economie |
|---|--|----------------|------------------------------------|------------------------------|------------------------------|---|-----------|---------------------------|
| | RS | CP | | Pagamenti | Residui | | | |
| | Residui (A) | Residui (B) | | Residui (C) | Residui (D = B + C) | | | (E = A - D) (*) |
| | Competenza (F) | Competenza (G) | | Competenza (H) | Competenza (I = G + H) (**) | | | (L = F - I) |
| | Totale (M) | Totale (N) | | Residui al 31/12 (O = C + H) | Impegni al 31/12 (P = D + I) | | | |
| TITOLO II - Spese in conto capitale | | | | | | | | |
| 4 FUNZIONI DI ISTRUZIONE PUBBLICA | | | | | | | | |
| Servizio - 04 01 Scuola Materna | | | | | | | | |
| 2 04 01 01 Acquisizione di beni immobili | RS | 30.580,56 | | 29.585,11 | 29.585,11 | | 29.585,11 | 995,45 Ins |
| | CP | 100.000,00 | | | | | | 100.000,00 |
| | T | 130.580,56 | | | 29.585,11 | | 29.585,11 | |
| 2 04 01 05 Acquisizione di beni mobili, macchine ed attrezzature tecniche | RS | 3.500,00 | | | | | | |
| | CP | 2.000,00 | | | 2.000,00 | | 2.000,00 | 3.500,00 Ins |
| | T | 5.500,00 | | | 2.000,00 | | 2.000,00 | |
| Totale Servizio - 04 01 | RS | 34.080,56 | | | 29.585,11 | | 29.585,11 | 4.495,45 Ins |
| | CP | 102.000,00 | | | 2.000,00 | | 2.000,00 | 100.000,00 |
| | T | 136.080,56 | | | 31.585,11 | | 31.585,11 | |
| Servizio - 04 02 Istruzione Elementare | | | | | | | | |
| 2 04 02 01 Acquisizione di beni immobili | RS | 28.785,86 | | | 16.319,26 | | 16.319,26 | 12.466,60 Ins |
| | CP | | | | | | | |
| | T | 28.785,86 | | | 16.319,26 | | 16.319,26 | |

(*) Motivi del verificarsi dei minori residui passivi: Insussistenti (Ins), Prescritti (Pre)

(**) Indicare la parte degli Impegni che si riferisce a mere regolazioni contabili di spese correlate alle entrate (Cor)



Gestione delle Spese

| Descrizione | Residui Conservati e Stanziamenti Definitivi di Bilancio | | N° di Riferimento allo Svoigimento | Conto del Tesoriere | | Determinazione dei Residui da Riportare | Impegni | Minori Residui o Economiche |
|---|--|------------|------------------------------------|---------------------|----------------|---|------------|-----------------------------|
| | RS | CP | | Residui (B) | Competenza (G) | | | |
| | | | | | | | | |
| Titolo II - Spese in conto capitale | | | | | | | | |
| 4 FUNZIONI DI ISTRUZIONE PUBBLICA | | | | | | | | |
| Servizio - 04 02 Istruzione Elementare | | | | | | | | |
| 2 04 02 05 Acquisizione di beni mobili, macchine ed attrezzature tecniche | RS | 1.242,73 | | | | | | 1.242,73 Ins. |
| | CP | 4.500,00 | | | | 4.500,00 | 4.500,00 | |
| | T | 5.742,73 | | | | 4.500,00 | 4.500,00 | |
| Totale Servizio - 04 02 | RS | 30.028,59 | | | | 16.319,26 | 16.319,26 | 13.709,33 Ins. |
| | CP | 4.500,00 | | | | 4.500,00 | 4.500,00 | |
| | T | 34.528,59 | | | | 20.819,26 | 20.819,26 | |
| Servizio - 04 03 Istruzione Media | | | | | | | | |
| 2 04 03 01 Acquisizione di beni immobili | RS | 256.487,92 | | | | | | 120.726,98 Ins. |
| | CP | | | | | 135.760,94 | 135.760,94 | |
| | T | 256.487,92 | | | | 135.760,94 | 135.760,94 | |

(*) Motivi del verificarsi dei minori residui passivi: Insussistenti (Ins), Prescritti (Pre)

(**) Indicare la parte degli Impegni che si riferisce a mere regolazioni contabili di spese correlate alle entrate (Cor)



Gestione delle Spese

| Descrizione | Residui Conservati e Stanziamenti Definitivi di Bilancio | | N° di Riferimento allo Svolgimento | Conto del Tesoriere Pagamenti | | Determinazione dei Residui Residui da Riportare | Impegni | Minori Residui o Economie |
|--|--|----|------------------------------------|-------------------------------|----------------|---|------------------------------|---------------------------|
| | RS | CP | | Residui (A) | Competenza (F) | | | |
| | | | Totale (M) | Totale (N) | | Residui al 31/12 (O = C + H) | Impegni al 31/12 (P = D + I) | (L = F - I) |
| TITOLO II - Spese in conto capitale | | | | | | | | |
| 4 FUNZIONI DI ISTRUZIONE PUBBLICA | | | | | | | | |
| Servizio - 04 03 Istruzione Media | | | | | | | | |
| 2.04 03 05 Acquisizione di beni mobili, macchine ed attrezzature tecnici | RS | | 3.440,55 | | | | | 3.440,55 Ins. |
| | CP | | 6.011,00 | | | 6.011,00 | 6.011,00 | |
| | T | | 9.451,55 | | | 6.011,00 | 6.011,00 | |
| Totale Servizio - 04 03 | RS | | 259.928,47 | | | 135.760,94 | 135.760,94 | 124.167,53 Ins. |
| | CP | | 6.011,00 | | | 6.011,00 | 6.011,00 | |
| | T | | 265.939,47 | | | 141.771,94 | 141.771,94 | |
| Totale Funzione | | | | | | | | |
| | RS | | 324.037,62 | | | 181.665,31 | 181.665,31 | 142.372,31 Ins. |
| | CP | | 112.511,00 | | | 12.511,00 | 12.511,00 | 100.000,00 |
| | T | | 436.548,62 | | | 194.176,31 | 194.176,31 | |

(*) Motivi del verificarsi dei minori residui passivi. Insussistenti (Ins), Prescritti (Pre)

(**) Indicare la parte degli Impegni che si riferisce a mere regolazioni contabili di spese correlate alle entrate (Cor)



Gestione delle Spese

| Descrizione | Residui Conservati e Stanziamenti Definitivi di Bilancio | | N° di Riferimento allo Svolgimento | Conto del Tesoriere | | Determinazione dei Residui da Riportare | | Impegni | Minori Residui o Economie |
|---|--|----------------|------------------------------------|---------------------|------------------------------|---|-------------------------|---------|---------------------------|
| | RS | CP | | Pagamenti | Residui da Riportare | Residui da Riportare | Impegni | | |
| | Residui (A) | Competenza (F) | | Residui (B) | Residui (C) | Residui (D = B + C) | Residui (E = A - D) (*) | | |
| | Totale (M) | | | Competenza (G) | Competenza (H) | Competenza (I = G + H) (**) | (L = F - I) | | |
| | | | | Totale (N) | Residui al 31/12 (O = C + H) | Impegni al 31/12 (P = D + I) | | | |
| Titolo II - Spese in conto capitale | | | | | | | | | |
| 5 FUNZIONI RELATIVE ALLA CULTURA ED AI BENI CULTURALI | | | | | | | | | |
| Servizio - 05 01 Biblioteche, Musei e Pinacoteche | | | | | | | | | |
| 2 05 01 01 Acquisizione di beni immobili | RS | | | 35.230,87 | 62.680,81 | 97.911,68 | | | |
| | CP | | | | | | | | |
| | T | | | | | | | | |
| 2 05 01 05 Acquisizione di beni mobili, macchine ed attrezzature tecnici | RS | | 97.911,68 | | | | | | |
| | CP | | | | | | | | |
| | T | | 97.911,68 | | | | | | |
| Totale Servizio - 05 01 | RS | | 97.911,68 | 35.230,87 | 62.680,81 | 97.911,68 | | | |
| | CP | | | 35.230,87 | 62.680,81 | 97.911,68 | | | |
| | T | | 97.911,68 | 35.230,87 | 62.680,81 | 97.911,68 | | | |
| Servizio - 05 02 Teatri, Attività culturali e servizi diversi nel settore culturale | | | | | | | | | |
| 2 05 02 01 Acquisizione di beni immobili | RS | 2.634.985,28 | | 158.241,76 | 2.476.743,52 | 2.634.985,28 | | | |
| | CP | 1.140.000,00 | | | | | | | 1.140.000,00 |
| | T | 3.774.985,28 | | 158.241,76 | 2.476.743,52 | 2.634.985,28 | | | |

(*) Motivi del verificarsi dei minori residui passivi: Insussistenti (Ins), Prescritti (Pre)

(**) Indicare la parte degli Impegni che si riferisce a mere regolazioni contabili di spese correlate alle entrate (Cor)



Gestione delle Spese

| Descrizione | Residui Conservati e Stanziamenti Definitivi di Bilancio | | N° di Riferimento allo Svolgimento | Conto del Tesoriere | | Determinazione dei Residui da Riportare | Impegni | Minori Residui o Economie |
|---|--|----------------|------------------------------------|---------------------|------------------------------|---|------------------------------|---------------------------|
| | Residui (A) | Competenza (F) | | Pagamenti | Residui (B) | | | |
| | RS | CP | | Residui (G) | Competenza (H) | Residui (E = A - D) (*) | | (L = F - I) |
| | T | | | Totale (N) | Residui al 31/12 (O = C + H) | | Impegni al 31/12 (P = D + I) | |
| Titolo II - Spese in conto capitale | | | | | | | | |
| 5 FUNZIONI RELATIVE ALLA CULTURA ED AI BENI CULTURALI | | | | | | | | |
| Servizio - 05 02 Teatri, Attività culturali e servizi diversi nel settore culturale | | | | | | | | |
| 2 05 02 05 Acquisizione di beni mobili, macchine ed attrezzature tecniche | RS | | | | | | | |
| | CP | | | | | | | |
| | T | | | | | | | |
| Totale Servizio - 05 02 | RS | 2.634.985,28 | | 158.241,76 | | 2.476.743,52 | 2.634.985,28 | 1.140.000,00 |
| | CP | 1.140.000,00 | | | | | | |
| | T | 3.774.985,28 | | 158.241,76 | | 2.476.743,52 | 2.634.985,28 | |
| Totale Funzione | | | | | | | | |
| | RS | 2.732.896,96 | | 193.472,63 | | 2.539.424,33 | 2.732.896,96 | 1.140.000,00 |
| | CP | 1.140.000,00 | | | | | | |
| | T | 3.872.896,96 | | 193.472,63 | | 2.539.424,33 | 2.732.896,96 | |

(*) Motivi del verificarsi dei minori residui passivi: Insussistenti (Ins), Prescritti (Pre)

(**) Indicare la parte degli Impegni che si riferisce a mere regolazioni contabili di spese correlate alle entrate (Cor)



Gestione delle Spese

| Descrizione | Residui Conservati e Stanziamenti Definitivi di Bilancio | | N° di Riferimento allo Svolgimento | Conto del Tesoriere Pagamenti | | Determinazione dei Residui da Riportare | Impegni | Minori Residui o Economie |
|--|--|-----------|------------------------------------|-------------------------------|------------------------------|---|-----------------|---------------------------|
| | RS | CP | | Residui (B) | Competenza (G) | | | |
| | T | | | Totale (N) | Residui al 31/12 (O = C + H) | Impegni al 31/12 (P = D + I) | (E = A - D) (*) | (L = F - I) |
| Titolo II - Spese in conto capitale | | | | | | | | |
| 6 FUNZIONI NEL SETTORE SPORTIVO E RICREATIVO | | | | | | | | |
| Servizio - 06 02 Stadio Comunale, Palazzo dello Sport ed altri impianti | | | | | | | | |
| 2.06 02 01 Acquisizione di beni immobili | RS | 36.214,51 | | 19.859,99 | 8.491,81 | 28.351,80 | 7.862,71 Ins. | |
| | CP | | | | | | | |
| | T | 36.214,51 | | 19.859,99 | 8.491,81 | 28.351,80 | | |
| 2.06 02 05 Acquisizione di beni mobili, macchine ed attrezzature tecnici | RS | | | | | | | |
| | CP | | | | | | | |
| | T | | | | | | | |
| Totale Servizio - 06 02 | RS | 36.214,51 | | 19.859,99 | 8.491,81 | 28.351,80 | 7.862,71 Ins. | |
| | CP | | | | | | | |
| | T | 36.214,51 | | 19.859,99 | 8.491,81 | 28.351,80 | | |
| Totale Funzione | RS | 36.214,51 | | 19.859,99 | 8.491,81 | 28.351,80 | 7.862,71 Ins. | |
| | CP | | | | | | | |
| | T | 36.214,51 | | 19.859,99 | 8.491,81 | 28.351,80 | | |

(*) Motivi del verificarsi dei minori residui passivi: Insussistenti (Ins), Prescritti (Pre)

(**) Indicare la parte degli Impegni che si riferisce a mere regolazioni contabili di spese correlate alle entrate (Cor)



Gestione delle Spese

| Descrizione | Residui Conservati e Stanziamenti Definitivi di Bilancio | N° di Riferimento allo Svolgimento | Conto del Tesoriere | | Determinazione dei Residui da Riportare | Impegni | Minori Residui o Economiche |
|--|--|------------------------------------|---------------------|------------------------------|---|----------------|-----------------------------|
| | | | Pagamenti | Residui da Riportare | | | |
| RS | Residui (A) | | Residui (B) | Residui (C) | Residui (D = B + C) | | (E = A - D) (*) |
| CP | Competenza (F) | | Competenza (G) | Competenza (H) | Competenza (I = G + H) (**) | | (L = F - I) |
| T | Totale (M) | | Totale (N) | Residui al 31/12 (O = C + H) | Impegni al 31/12 (P = D + I) | | |
| TITOLO II - Spese in conto capitale | | | | | | | |
| 8 FUNZIONI NEL CAMPO DELLA VIABILITA' E DEI TRASPORTI | | | | | | | |
| Servizio - 08 01 Viabilità, circolazione stradale e servizi connessi | | | | | | | |
| 2 08 01 01 Acquisizione di beni immobili | RS 1.270.158,12 | | 109.154,16 | 968.849,44 | 1.078.003,60 | 192.154,52 Ins | |
| | CP 4.332.417,00 | | 225,00 | 2.660.020,88 | 2.660.245,88 | 1.672.171,12 | |
| | T 5.602.575,12 | | 109.379,16 | 3.628.870,32 | 3.738.249,48 | | |
| Totale Servizio - 08 01 | RS 1.270.158,12 | | 109.154,16 | 968.849,44 | 1.078.003,60 | 192.154,52 Ins | |
| | CP 4.332.417,00 | | 225,00 | 2.660.020,88 | 2.660.245,88 | 1.672.171,12 | |
| | T 5.602.575,12 | | 109.379,16 | 3.628.870,32 | 3.738.249,48 | | |

(*) Motivi del verificarsi dei minori residui passivi: Insussistenti (Ins), Prescritti (Pre)

(**) Indicare la parte degli Impegni che si riferisce a mere regolazioni contabili di spese correlate alle entrate (Cor)



Gestione delle Spese

| Descrizione | Residui Conservati e Stanziamenti Definitivi di Bilancio | | N° di Riferimento allo Svolgimento | Conto del Tesoriere | | Determinazione dei Residui da Riportare | | Impegni | Minori Residui o Economie |
|--|--|----------------|------------------------------------|---------------------|----------------------|---|----------------|------------------------------|---------------------------|
| | RS | CP | | Pagamenti | Residui da Riportare | Residui da Riportare | Impegni | | |
| | Residui (A) | Competenza (F) | | Residui (B) | Competenza (G) | Residui (C) | Competenza (H) | Residui (D = B + C) | (E = A - D) (*) |
| | Totale (M) | | | Totale (N) | | Residui al 31/12 (O = C + H) | | Impegni al 31/12 (P = D + I) | (L = F - I) |
| Titolo II - Spese in conto capitale | | | | | | | | | |
| 8 FUNZIONI NEL CAMPO DELLA VIABILITA' E DEI TRASPORTI | | | | | | | | | |
| Servizio - 08 02 Illuminazione pubblica e servizi connessi | | | | | | | | | |
| 2.08 02 01 Acquisizione di beni immobili | RS | 71,12 | | | | 71,12 | | 71,12 | |
| | CP | | | | | | | | |
| | T | 71,12 | | | | 71,12 | | 71,12 | |
| Totale Servizio - 08 02 | RS | 71,12 | | | | 71,12 | | 71,12 | |
| | CP | | | | | | | | |
| | T | 71,12 | | | | 71,12 | | 71,12 | |
| Totale Funzione | | | | | | | | | |
| | RS | 1.270.229,24 | | 109.154,16 | | 968.920,56 | | 1.078.074,72 | 192.154,52 Ins |
| | CP | 4.332.417,00 | | 225,00 | | 2.660.020,88 | | 2.660.245,88 | 1.672.171,12 |
| | T | 5.602.646,24 | | 109.379,16 | | 3.628.941,44 | | 3.738.320,60 | |

(*) Motivi del verificarsi dei minori residui passivi: Insussistenti (Ins), Prescritti (Pre)

(**) Indicare la parte degli Impegni che si riferisce a mere regolazioni contabili di spese correlate alle entrate (Cor)



Gestione delle Spese

| Descrizione | Residui Conservati e Stanziam. Definitivi di Bilancio | | N° di Riferimento allo Svolgimento | Conto del Tesoriere Pagamenti | | Determinazione dei Residui da Riportare | Impegni | Minori Residui o Economiche |
|---|---|----|------------------------------------|-------------------------------|----------------|---|------------------------------|-----------------------------|
| | RS | CP | | Residui (A) | Competenza (F) | | | |
| | | | Totale (M) | Totale (N) | Residui (C) | Residui al 31/12 (O = C + H) | Impegni al 31/12 (P = D + I) | (E = A - D) (*) |
| TITOLO II - Spese in conto capitale | | | | | | | | |
| 9 FUNZIONI RIGUARDANTI LA GESTIONE DEL TERRITORIO E DELL'AMBIENTE | | | | | | | | |
| Servizio - 09 01 Urbanistica e gestione del Territorio | | | | | | | | |
| 2 09 01 01 Acquisizione di beni immobili | RS | CP | 158.365,38 | | 138.444,61 | 138.444,61 | 138.444,61 | 19.920,77 Ins |
| | | | 80.000,00 | | 388,50 | 388,50 | 388,50 | 79.611,50 |
| | T | | 238.365,38 | | | 138.833,11 | 138.833,11 | |
| 2 09 01 07 Trasferimenti di capitale | RS | CP | 34.151,91 | | 34.151,91 | 34.151,91 | 34.151,91 | |
| | | | 80.000,00 | | 57.000,00 | 57.000,00 | 57.000,00 | 23.000,00 |
| | T | | 114.151,91 | | 91.151,91 | 91.151,91 | 91.151,91 | |
| Totale Servizio - 09 01 | RS | CP | 192.517,29 | | 172.596,52 | 172.596,52 | 172.596,52 | 19.920,77 Ins |
| | | | 160.000,00 | | 57.388,50 | 57.388,50 | 57.388,50 | 102.611,50 |
| | T | | 352.517,29 | | 229.985,02 | 229.985,02 | 229.985,02 | |
| Servizio - 09 02 Edilizia residenziale pubblica locale e piani di edilizia economico-popolare | | | | | | | | |
| 2 09 02 01 Acquisizione di beni immobili | RS | CP | 1.042.578,20 | | 475.951,83 | 503.877,94 | 1.039.829,77 | 2.748,43 Ins |
| | | | | | | | | |
| | T | | 1.042.578,20 | | 475.951,83 | 503.877,94 | 1.039.829,77 | |

(*) Motivi del verificarsi dei minori residui passivi: Insistenti (Ins), Prescritti (Pre)

(**) Indicare la parte degli Impegni che si riferisce a mere regolazioni contabili di spese correlate alle entrate (Cor)



Gestione delle Spese

| Descrizione | Residui Conservati e Stanziamenti Definitivi di Bilancio | | N° di Riferimento allo Svolgimento | Conto del Tesoriere | | Determinazione dei Residui da Riportare | Impegni | Minori Residui o Economie |
|---|--|----------------|------------------------------------|---------------------|----------------|---|--------------|---------------------------|
| | Residui (A) | Competenza (F) | | Residui (B) | Competenza (G) | | | |
| | RS | | | | | | | |
| | CP | | | | | | | |
| | T | | | | | | | |
| TITOLO II - Spese in conto capitale | | | | | | | | |
| 9 FUNZIONI RIGUARDANTI LA GESTIONE DEL TERRITORIO E DELL'AMBIENTE | | | | | | | | |
| Servizio - 09 02 Edilizia residenziale pubblica locale e piani di edilizia economico-popolare | | | | | | | | |
| 2 09 02 02 Espropri e servitù onerose | RS | 1.042.578,20 | | | | | | |
| | CP | | | | | | | |
| | T | | | | | | | |
| Totale Servizio - 09 02 | RS | 1.042.578,20 | | 475.951,83 | | 563.877,94 | 1.039.829,77 | 2.748,43 Ins |
| | CP | | | | | | | |
| | T | 1.042.578,20 | | 475.951,83 | | 563.877,94 | 1.039.829,77 | |
| Servizio - 09 03 Servizi di Protezione Civile | | | | | | | | |
| 2 09 03 05 Acquisizione di beni mobili, macchine ed attrezzature tecniche | RS | 36.315,17 | | | | | | |
| | CP | 14.434,00 | | | | | | |
| | T | 50.749,17 | | | | | | |
| Totale Servizio - 09 03 | RS | 36.315,17 | | 36.315,17 | | | 36.315,17 | |
| | CP | 14.434,00 | | 13.716,14 | | | 13.716,14 | 717,86 |
| | T | 50.749,17 | | 50.031,31 | | | 50.031,31 | |
| Totale Servizio - 09 03 | RS | 36.315,17 | | 36.315,17 | | | 36.315,17 | |
| | CP | 14.434,00 | | 13.716,14 | | | 13.716,14 | 717,86 |
| | T | 50.749,17 | | 50.031,31 | | | 50.031,31 | |

(*) Motivi del verificarsi dei minori residui passivi: Insussistenti (Ins), Prescritti (Pre)

(**) Indicare la parte degli Impegni che si riferisce a mere regolazioni contabili di spese correlate alle entrate (Cor)



Gestione delle Spese

| Descrizione | Residui Conservati e Stanziamenti Definitivi di Bilancio | | N° di Riferimento allo Svolgimento | Conto del Tesoriere | | Determinazione dei Residui | | Impegni | Minori Residui o Economici |
|---|--|----------------|------------------------------------|------------------------------|-----------------------------|----------------------------|---------|---------|----------------------------|
| | RS | CP | | Pagamenti | Residui da Riportare | Residui | Residui | | |
| | Residui (A) | Competenza (F) | Residui (B) | Residui (C) | Residui (D = B + C) | Residui (E = A - D) (*) | | | |
| | Competenza (G) | Competenza (H) | Competenza (G) | Competenza (H) | Competenza (I = G + H) (**) | (L = F - I) | | | |
| | Totale (M) | Totale (N) | Totale (O = C + H) | Residui al 31/12 (P = D + I) | Impegni al 31/12 | | | | |
| Titolo II - Spese in conto capitale | | | | | | | | | |
| 9 FUNZIONI RIGUARDANTI LA GESTIONE DEL TERRITORIO E DELL'AMBIENTE | | | | | | | | | |
| Servizio - 09 04 Servizio Idrico Integrato | | | | | | | | | |
| 2 09 04 01 Acquisizione di beni immobili | 985.970,37 | | 531.562,04 | 346.138,19 | 877.700,23 | 108.270,14 Ins | | | |
| | 3.200.000,00 | | | | | 3.200.000,00 | | | |
| | 4.185.970,37 | | 531.562,04 | 346.138,19 | 877.700,23 | | | | |
| Totale Servizio - 09 04 | 985.970,37 | | 531.562,04 | 346.138,19 | 877.700,23 | 108.270,14 Ins | | | |
| | 3.200.000,00 | | | | | 3.200.000,00 | | | |
| | 4.185.970,37 | | 531.562,04 | 346.138,19 | 877.700,23 | | | | |
| Servizio - 09 05 Servizio Smaltimento Rifiuti | | | | | | | | | |
| 2 09 05 01 Acquisizione di beni immobili | 10.020,00 | | 599,04 | 9.420,96 | 10.020,00 | | | | |
| | | | | | | | | | |
| | 10.020,00 | | 599,04 | 9.420,96 | 10.020,00 | | | | |
| 2 09 05 05 Acquisizione di beni mobili, macchine ed attrezzature tecniche | | | | | | | | | |
| | | | | | | | | | |
| | | | | | | | | | |
| | 94.985,00 | | | 94.984,68 | 94.984,68 | 0,32 | | | |
| | 94.985,00 | | | 94.984,68 | 94.984,68 | | | | |

(*) Motivi dei verificarsi dei minori residui passivi: Insussistenti (Ins), Prescritti (Pre)

(**) Indicare la parte degli impegni che si riferisce a mere regolazioni contabili di spese correlate alle entrate (Cor)




Gestione delle Spese

| Descrizione | Residui Conservati e Stanziamenti Definitivi di Bilancio | | N° di Riferimento allo Svolgimento | Conto del Tesoriere | | Determinazione dei Residui da Riportare | Impegni | Minori Residui o Economici |
|---|--|----------------|------------------------------------|---------------------|------------------------------|---|--------------|----------------------------|
| | Residui (A) | Competenza (F) | | Residui (B) | Competenza (G) | | | |
| | RS | CP | | Totale (N) | Residui al 31/12 (O = C + H) | Impegni al 31/12 (P = D + I) | | (E = A - D) (*) |
| T | Totale (M) | | | | | | | (L = F - I) |
| Titolo II - Spese in conto capitale | | | | | | | | |
| 9 FUNZIONI RIGUARDANTI LA GESTIONE DEL TERRITORIO E DELL'AMBIENTE | | | | | | | | |
| Servizio - 09 05 Servizio Smaltimento Rifiuti | | | | | | | | |
| 2 09 05 06 Incarichi professionali esterni | RS | 6.345,00 | | | | 6.344,00 | 6.344,00 | 1,00 |
| | CP | | | | | | | |
| | T | 6.345,00 | | | | 6.344,00 | 6.344,00 | |
| Totale Servizio - 09 05 | RS | 10.020,00 | | 599,04 | | 9.420,96 | 10.020,00 | |
| | CP | 101.330,00 | | | | 101.328,68 | 101.328,68 | 1,32 |
| | T | 111.350,00 | | 599,04 | | 110.749,64 | 111.348,68 | |
| Servizio - 09 06 Parchi e servizi per la Tutela Ambientale del Verde, altri servizi relativi al Territorio e Ambiente | | | | | | | | |
| 2 09 06 01 Acquisizione di beni immobili | RS | 2.620.019,53 | | 1.432,93 | | 2.542.936,60 | 2.544.369,53 | 75.650,00 Ins |
| | CP | 60.000,00 | | | | | | 60.000,00 |
| | T | 2.680.019,53 | | 1.432,93 | | 2.542.936,60 | 2.544.369,53 | |

(*) Motivi del verificarsi dei minori residui passivi: Insussistenti (Ins), Prescritti (Pre)

(**) Indicare la parte degli impegni che si riferisce a mere regolazioni contabili di spese correlate alle entrate (Cor)



Gestione delle Spese

| Descrizione | Residui Conservati e Stanziamenti Definitivi di Bilancio | | N° di Riferimento allo Svolgimento | Conto del Tesoriere | | Determinazione dei Residui Residui da Riportare | Impegni | Minori Residui o Economie |
|---|--|----------------|------------------------------------|---------------------|----------------|---|------------------------------|---------------------------|
| | Residui (A) | Competenza (F) | | Pagamenti | Residui (B) | | | |
| RS | Totale (M) | | | Totale (N) | Residui (C) | Residui al 31/12 (O = C + H) | Impegni al 31/12 (P = D + I) | (E = A - D) (*) |
| CP | | | | | Competenza (H) | | | (L = F - I) |
| T | | | | | | | | |
| Titolo II - Spese in conto capitale | | | | | | | | |
| 9 FUNZIONI RIGUARDANTI LA GESTIONE DEL TERRITORIO E DELL'AMBIENTE | | | | | | | | |
| Servizio - 09 06 Parchi e servizi per la Tutela Ambientale del Verde, altri servizi relativi al Territorio e Ambiente | | | | | | | | |
| 2 09 06 05 | Acquisizione di beni mobili, macchine ed attrezzature tecniche | 71.281,65 | | 1.122,30 | | 70.159,35 | 71.281,65 | |
| RS | | 71.281,65 | | 1.122,30 | | 70.159,35 | 71.281,65 | |
| CP | | | | 2.555,23 | | 2.613.095,95 | 2.615.651,18 | 75.650,00 Ins |
| T | | 2.751.301,18 | | 2.555,23 | | 2.613.095,95 | 2.615.651,18 | 60.000,00 |
| Totale Servizio - 09 06 | | | | | | | | |
| RS | | 4.958.702,21 | | 1.046.983,31 | | 3.705.129,56 | 4.752.112,87 | 206.589,34 Ins |
| CP | | 3.535.764,00 | | 13.716,14 | | 158.717,18 | 172.433,32 | 3.363.330,68 |
| T | | 8.494.466,21 | | 1.060.699,45 | | 3.863.846,74 | 4.924.546,19 | |

(*) Motivi del verificarsi dei minori residui passivi: Insussistenti (Ins), Prescritti (Pre)

(**) Indicare la parte degli impegni che si riferisce a mere regolazioni contabili di spese correlate alle entrate (Cor)




Gestione delle Spese

| Descrizione | Residui Conservati e Stanziam. Definitivi di Bilancio | | N° di Riferimento allo Svolgimento | Conto del Tesoriere | | Determinazione dei Residui da Riportare | Impegni | Minori Residui o Economie |
|--|---|----------------|------------------------------------|---------------------|------------------------------|---|-------------|---------------------------|
| | Residui (A) | Competenza (F) | | Pagamenti | Residui (B) | | | |
| | Totale (M) | | | Totale (N) | Residui al 31/12 (O = C + H) | Impegni al 31/12 (P = D + I) | (L = F - I) | |
| TITOLO II - Spese in conto capitale | | | | | | | | |
| 10 FUNZIONI NEL SETTORE SOCIALE | | | | | | | | |
| Servizio - 10 04 Assistenza, Beneficenza pubblica e Servizi diversi alla Persona | | | | | | | | |
| 2 10 04 05 Acquisizione di beni mobili, macchine ed attrezzature tecniche | RS | | | | | | | |
| | CP | | | | | | | |
| | T | | | | | | | |
| Totale Servizio - 10 04 | RS | 982.682,00 | | 330.119,86 | 652.562,14 | 982.682,00 | | |
| | CP | | | | | | | |
| | T | 982.682,00 | | 330.119,86 | 652.562,14 | 982.682,00 | | |

(*) Motivi del verificarsi dei minori residui passivi: Insussistenti (Ins). Prescritti (Pre)

(**) Indicare la parte degli impegni che si riferisce a mere regolazioni contabili di spese correlate alle entrate (Cor)

Exprivia Healthcare IT s.r.l.



Gestione delle Spese

| Descrizione | Residui Conservati e Stanziamenti Definitivi di Bilancio | | N° di Riferimento allo Svolgimento | Conto del Tesoriere Pagamenti | | Determinazione dei Residui da Riportare | | Impegni | Minori Residui o Economiche |
|--|--|----------------------|------------------------------------|-------------------------------|----------------------|---|----------------------|-----------------------------------|-----------------------------|
| | RS Residui (A) | CP Competenza (F) | | RS Residui (B) | CP Competenza (G) | RS Residui (C) | CP Competenza (H) | | |
| | T Totale (M) | | | T Totale (N) | | T Residui al 31/12 (O = C + H) | | T Impegni al 31/12 (P = D + I) | (L = F - I) |
| Titolo II - Spese in conto capitale | | | | | | | | | |
| 10 FUNZIONI NEL SETTORE SOCIALE | | | | | | | | | |
| Servizio - 10.05 Servizio Necroscopico e Cimiteriate | | | | | | | | | |
| 2 10.05.01 Acquisizione di beni immobili | RS 546.781,01 | | | RS 411.989,98 | | RS 117.966,66 | | RS 529.956,64 | 16.824,37 Ins |
| | CP 546.781,01 | | | CP 411.989,98 | | CP 117.966,66 | | CP 529.956,64 | |
| | T 546.781,01 | | | T 411.989,98 | | T 117.966,66 | | T 529.956,64 | 16.824,37 Ins |
| Totale Servizio - 10.05 | RS 1.529.463,01 | | | RS 742.109,84 | | RS 770.528,80 | | RS 1.512.638,64 | 16.824,37 Ins |
| | CP 63.900,00 | | | CP 742.109,84 | | CP 63.900,00 | | CP 63.900,00 | |
| | T 1.593.363,01 | | | T 742.109,84 | | T 834.428,80 | | T 1.576.538,64 | |
| Totale Funzione | | | | | | | | | |

(*) Motivi del verificarsi dei minori residui passivi: Insussistenti (Ins), Prescritti (Pre)

(**) Indicare la parte degli Impegni che si riferisce a mere regolazioni contabili di spese correlate alle entrate (Cor)

Exprivia Healthcare IT s.r.l.



Gestione delle Spese

| Descrizione | Residui Conservati e Stanziamenti Definitivi di Bilancio | | N° di Riferimento allo Svolgimento | Conto del Tesoriere Pagamenti | | Determinazione dei Residui da Riportare | Impegni | Minori Residui o Economiche |
|---|--|----------------|------------------------------------|-------------------------------|------------------------------|---|---------|-----------------------------|
| | Residui (A) | Competenza (F) | | Residui (B) | Competenza (G) | | | |
| | Totale (M) | | Totale (N) | Residui al 31/12 (O = C + H) | Impegni al 31/12 (P = D + I) | | | (L = F - I) |
| TITOLO II - Spese in conto capitale | | | | | | | | |
| II FUNZIONI NEL CAMPO DELLO SVILUPPO ECONOMICO | | | | | | | | |
| Servizio - 11 02 Fiere, Mercati e servizi connessi | | | | | | | | |
| 2 11 02 01 Acquisizione di beni immobili | RS | | | | | | | |
| | CP | | | | | | | |
| | T | | | | | | | |
| Totale Servizio - 11 02 | RS | | | | | | | |
| | CP | | | | | | | |
| | T | | | | | | | |
| Servizio - 11 03 Mattatoio e servizi connessi | | | | | | | | |
| 2 11 03 01 Acquisizione di beni immobili | RS | | | | | | | |
| | CP | | | | | | | |
| | T | | | | | | | |
| Totale Servizio - 11 03 | RS | | | | | | | |
| | CP | | | | | | | |
| | T | | | | | | | |

(*) Motivi del verificarsi dei minori residui passivi: Insussistenti (Ins), Prescritti (Pre)

(**) Indicare la parte degli Impegni che si riferisce a mere regolazioni contabili di spese correlate alle entrate (Cor)

Expriava Healthcare IT s.r.l.




Gestione delle Spese

| Descrizione | Residui Conservati e Stanziam. Definitivi di Bilancio | | N° di Riferimento allo Svolgimento | Conto del Tesoriere | | Determinazione dei Residui da Riportare | Impegni | Minori Residui o Economie |
|---|---|----------------|------------------------------------|---------------------|------------------------------|---|-----------------|---------------------------|
| | Residui (A) | Competenza (F) | | Pagamenti | Residui (B) | | | |
| | CP | CP | | Competenza (G) | Competenza (H) | Competenza (I = G + H) (**) | | (E = A - D) (*) |
| | T | T | | Totale (N) | Residui al 31/12 (O = C + H) | Impegni al 31/12 (P = D + I) | | (L = F - I) |
| Titolo II - Spese in conto capitale | | | | | | | | |
| II FUNZIONI NEL CAMPO DELLO SVILUPPO ECONOMICO | | | | | | | | |
| Servizio - 11 05 Servizi relativi al Commercio | | | | | | | | |
| 2 11 05 01 Acquisizione di beni immobili | RS | 608.206,64 | | 121.263,37 | 76.708,74 | 197.972,11 | 410.234,53 Ins. | |
| | CP | | | | | | | |
| | T | 608.206,64 | | 121.263,37 | 76.708,74 | 197.972,11 | | |
| Totale Servizio - 11 05 | RS | 608.206,64 | | 121.263,37 | 76.708,74 | 197.972,11 | 410.234,53 Ins. | |
| | CP | | | | | | | |
| | T | 608.206,64 | | 121.263,37 | 76.708,74 | 197.972,11 | | |
| Totale Funzione | RS | 608.206,64 | | 121.263,37 | 76.708,74 | 197.972,11 | 410.234,53 Ins. | |
| | CP | | | | | | | |
| | T | 608.206,64 | | 121.263,37 | 76.708,74 | 197.972,11 | | |

(*) Motivi del verificarsi dei minori residui passivi: Insussistenti (Ins). Prescritti (Pre)

(**) Indicare la parte degli Impegni che si riferisce a mere regolazioni contabili di spese correlate alle entrate (Cor)



Gestione delle Spese

| Descrizione | Residui Conservati e Stanziamenti Definitivi di Bilancio | | N° di Riferimento allo Svolgimento | Conto del Tesoriere | | Determinazione dei Residui da Riportare | | Impegni | Minori Residui o Economie |
|--|--|----------------|------------------------------------|---------------------|----------------|---|-----------------------------|------------------------------|---------------------------|
| | RS | CP | | Pagamenti | Residui | Residui | Residui | | |
| | Residui (A) | Competenza (F) | | Residui (B) | Competenza (G) | Residui (C) | Competenza (H) | Residui (D = B + C) | (E = A - D) (*) |
| | Totale (M) | | | Totale (N) | | Residui al 31/12 (O = C + H) | Competenza (I = G + H) (**) | Impegni al 31/12 (P = D + I) | (L = F - I) |
| Titolo II - Spese in conto capitale | | | | | | | | | |
| 12 FUNZIONI RELATIVE A SERVIZI PRODUTTIVI | | | | | | | | | |
| Servizio - 12 01 Distribuzione Gas | | | | | | | | | |
| 2 12 01 01 Acquisizione di beni immobili | RS | | | | | | | | |
| | CP | | | | | | | | |
| | T | | | | | | | | |
| Totale Servizio - 12 01 | RS | | | | | | | | |
| | CP | | | | | | | | |
| | T | | | | | | | | |
| Totale Funzione | RS | | | | | | | | |
| | CP | | | | | | | | |
| | T | | | | | | | | |
| Totale Titolo 2 | RS | 14.601.590,51 | | 2.784.319,45 | | 10.435.345,08 | | 13.219.664,53 | 1.381.925,98 Ins |
| | CP | 21.345.081,00 | | 152.501,95 | | 3.234.784,25 | | 3.387.286,20 | 17.957.794,80 |
| | T | 35.946.671,51 | | 2.936.821,40 | | 13.670.129,33 | | 16.606.950,73 | |

(*) Motivi del verificarsi dei minori residui passivi: Insistenti (Ins), Prescritti (Pre)

(**) Indicare la parte degli Impegni che si riferisce a mere regolazioni contabili di spese correlate alle entrate (Cor)



Gestione delle Spese

| Descrizione | Residui Conservati e Stanziamenti Definitivi di Bilancio | | N° di Riferimento allo Svolgimento | Conto del Tesoriere | | Determinazione dei Residui da Riportare | Impegni | Minori Residui o Economie |
|--|--|----------------|------------------------------------|---------------------|----------------------|---|------------------------------|---------------------------|
| | RS | CP | | Pagamenti | Residui da Riportare | | | |
| | Residui (A) | Competenza (F) | | Residui (B) | Competenza (G) | Residui (C) | Residui (D = B + C) | (E = A - D) (*) |
| | Totale (M) | | | Totale (N) | | Competenza (H) | Competenza (I = G + H) (**) | (L = F - I) |
| | | | | | | Residui al 31/12 (O = C + H) | Impegni al 31/12 (P = D + I) | |
| Titolo III - Spese per rimborso di prestiti | | | | | | | | |
| 1 FUNZIONI GENERALI DI AMMINISTRAZIONE, DI GESTIONE E DI CONTROLLO | | | | | | | | |
| Servizio - 01 03 Gestione economica, finanziaria, programmazione, provveditorato e controllo di gestione | | | | | | | | |
| 3 01 03 01 Rimborso per anticipazioni di cassa | RS | | | | | | | |
| | | 3.750.000,00 | | | | | | |
| | CP | | | | | | | |
| | | 3.750.000,00 | | | | | | 3.750.000,00 |
| | T | | | | | | | |

(*) Motivi del verificarsi dei minori residui passivi: Insussistenti (Ins), Prescritti (Pre)

(**) Indicare la parte degli impegni che si riferisce a mere regolazioni contabili di spese correlate alle entrate (Cor)



Gestione delle Spese

| Descrizione | Residui Conservati e Stanziamenti Definitivi di Bilancio | | N° di Riferimento allo Svolgimento | Conto del Tesoriere Pagamenti | | Determinazione dei Residui da Riportare | | Impegni | Minori Residui o Economiche |
|--|--|----------------|------------------------------------|-------------------------------|------------------------------|---|----------------|--------------|-----------------------------|
| | Residui (A) | Competenza (F) | | Residui (B) | Competenza (G) | Residui (C) | Competenza (H) | | |
| | Totale (M) | Totale (N) | | Residui al 31/12 (O = C + H) | Impegni al 31/12 (P = D + I) | | | | (E = A - D) (*) |
| | | | | | | | | | (L = F - I) |
| Titolo III - Spese per rimborso di prestiti | | | | | | | | | |
| 1 FUNZIONI GENERALI DI AMMINISTRAZIONE, DI GESTIONE E DI CONTROLLO | | | | | | | | | |
| Servizio - 01 03 Gestione economica, finanziaria, programmazione, provveditorato e controllo di gestione | | | | | | | | | |
| 3 01 03 03 Rimborso di quota capitale di mutui e prestiti | | | | | | | | | |
| | RS | 1.852.255,00 | | | | 1.851.979,02 | | 1.851.979,02 | |
| | CP | 1.852.255,00 | | | | 1.851.979,02 | | 1.851.979,02 | 275,98 |
| | T | | | | | | | | |
| | RS | 5.602.255,00 | | | | 1.851.979,02 | | 1.851.979,02 | |
| | CP | 5.602.255,00 | | | | 1.851.979,02 | | 1.851.979,02 | 3.750.275,98 |
| | T | | | | | | | | |
| Totale Servizio - 01 03 | RS | | | | | | | | |
| | CP | 5.602.255,00 | | | | 1.851.979,02 | | 1.851.979,02 | 3.750.275,98 |
| | T | | | | | | | | |
| Totale Funzione | RS | | | | | | | | |
| | CP | 5.602.255,00 | | | | 1.851.979,02 | | 1.851.979,02 | 3.750.275,98 |
| | T | | | | | | | | |
| Totale Titolo 3 | RS | | | | | | | | |
| | CP | 5.602.255,00 | | | | 1.851.979,02 | | 1.851.979,02 | 3.750.275,98 |
| | T | | | | | | | | |

(*) Motivi del verificarsi dei minori residui passivi: Insussistenti (Ins), Prescritti (Pre)

(**) Indicare la parte degli impegni che si riferisce a mere regolazioni contabili di spese correlate alle entrate (Cor)




Gestione delle Spese

| Descrizione | Residui Conservati e Stanziamenti Definitivi di Bilancio | | N° di Riferimento allo Svolgimento | Conto del Tesoriere Pagamenti | | Determinazione dei Residui da Riportare | Impegni | Minori Residui o Economie |
|---|--|--------------|------------------------------------|-------------------------------|----------------|---|------------------------------|---------------------------|
| | RS | CP | | Residui (B) | Competenza (G) | | | |
| | Totale (M) | | | Totale (N) | | Residui al 31/12 (O = C + H) | Impegni al 31/12 (P = D + I) | (E = A - D) (*) |
| | RS | CP | T | RS | CP | T | RS | CP |
| TITOLO IV - Spese per servizi per conto di terzi | | | | | | | | |
| 4 0000 01 Ritenute previdenziali e assistenziali al personale | 4.311,63 | | 4.311,63 | | 274.524,58 | | | 4.311,63 Ins. |
| | | 426.000,00 | 426.000,00 | | | | 274.524,58 | 151.475,42 |
| | | | 430.311,63 | | 274.524,58 | | 274.524,58 | |
| 4 0000 02 Ritenute erariali | | 1.000.000,00 | 1.000.000,00 | | 654.436,07 | | | 345.563,93 |
| | | | 1.000.000,00 | | | | 654.436,07 | |
| | | 1.000.000,00 | 1.000.000,00 | | 654.436,07 | | 654.436,07 | |
| | | 13.238,36 | 13.238,36 | | 13.238,36 | | 13.238,36 | |
| 4 0000 03 Altre ritenute al personale per conto di terzi | | 178.000,00 | 178.000,00 | | 150.671,52 | | | 27.328,48 |
| | | | 178.000,00 | | | | 150.671,52 | |
| | | 191.238,36 | 191.238,36 | | 163.909,88 | | 163.909,88 | |
| 4 0000 04 Restituzione di depositi cauzionali | | 50.000,00 | 50.000,00 | | 249,60 | | | 49.750,40 |
| | | | 50.000,00 | | | | 249,60 | |
| | | 50.000,00 | 50.000,00 | | 249,60 | | 249,60 | |

(*) Motivi del verificarsi dei minori residui passivi: Insussistenti (Ins), Prescritti (Pre)


(**) Indicare la parte degli impegni che si riferisce a mere regolazioni contabili di spese correlate alle entrate (Cor)



Gestione delle Spese

| Descrizione | Residui Conservati e Stanziamenti Definitivi di Bilancio | | N° di Riferimento allo Svolgimento | Conto del Tesoriere | | Determinazione dei Residui da Riportare | Impegni | Minori Residui o Economie | | |
|--|--|----------------|------------------------------------|------------------------------|----------------|---|----------------|---------------------------|------------------------------|---------------------|
| | Residui (A) | Competenza (F) | | Residui (B) | Competenza (G) | | | | Residui (C) | Residui (D = B + C) |
| | Totale (M) | Totale (N) | | Residui al 31/12 (O = C + H) | Competenza (H) | | | | Residui al 31/12 (P = D + I) | (E = A - D) (*) |
| | RS | CP | T | | | | | (L = F - I) | | |
| Titolo IV - Spese per servizi per conto di terzi | | | | | | | | | | |
| 4 0000 05 Spese per servizi per conto di terzi | 121.277,05 | 270.000,00 | | 13.184,00 | 35.227,36 | 48.411,36 | 72.865,69 Ins. | | | |
| | | | | 124.739,84 | 24.173,78 | 148.913,62 | 121.086,38 | | | |
| | 391.277,05 | | | 137.923,84 | 59.401,14 | 197.324,98 | | | | |
| 4 0000 06 Anticipazione di fondi per il servizio economato | 10.000,00 | | | | | | 10.000,00 | | | |
| | 10.000,00 | | | | | | | | | |
| | T | | | | | | | | | |

(*) Motivi del verificarsi dei minori residui passivi: Insussistenti (Ins), Prescritti (Pre)
 (**) Indicare la parte degli impegni che si riferisce a mere regolazioni contabili di spese correlate alle entrate (Cor)
 Exprivia Healthcare IT S.r.l.



Gestione delle Spese

| Descrizione | Residui Conservati e Stanziamenti Definitivi di Bilancio | | N° di Riferimento allo Svolgimento | Conto del Tesoriere Pagamenti | | Determinazione dei Residui da Riportare | Impegni | Minori Residui o Economie |
|---|--|----|------------------------------------|-------------------------------|----------------|---|------------------------------|---------------------------|
| | RS | CP | | Residui (A) | Competenza (F) | | | |
| | | | Totale (M) | Totale (N) | Residui (H) | Residui (O = C + H) | Impegni al 31/12 (P = D + I) | (L = F - I) |
| Titolo IV - Spese per servizi per conto di terzi | | | | | | | | |
| 4 0000 07 Restituzione di depositi per spese contrattuali | RS | | 12.403,96 | 3.950,00 | | 628,00 | 4.578,00 | 7.825,96 Ins |
| | CP | | 120.000,00 | 24.136,00 | | 3.612,00 | 27.748,00 | 92.252,00 |
| | T | | 132.403,96 | 28.086,00 | | 4.240,00 | 32.326,00 | Ins |
| Totale Titolo 4 | | | | | | | | |
| | RS | | 151.231,00 | 30.372,36 | | 35.855,36 | 66.227,72 | 85.003,28 Ins |
| | CP | | 2.054.000,00 | 1.228.757,61 | | 27.785,78 | 1.256.543,39 | 797.456,61 |
| | T | | 2.205.231,00 | 1.259.129,97 | | 63.641,14 | 1.322.771,11 | |

(*) Motivi del verificarsi dei minori residui passivi: Insussistenti (Ins), Prescritti (Pre)

(**) Indicare la parte degli Impegni che si riferisce a mere regolazioni contabili di spese correlate alle entrate (Cor)



Riepilogo Generale delle Spese

| Descrizione | Residui Conservati e Stanziamenti Definitivi di Bilancio | | Conto del Tesoriere | | Determinazione dei Residui Residui da Riportare | | Impegni | Minori Residui o Economie |
|---|--|----------------|---------------------|----------------|---|----------------|---------|---------------------------|
| | Residui (A) | Competenza (F) | Residui (B) | Competenza (G) | Residui (C) | Competenza (H) | | |
| | RS | CP | RS | CP | RS | CP | RS | |
| | | T | | T | | T | | |
| Titolo I - Spese correnti | RS | CP | RS | CP | RS | CP | RS | |
| | | T | | T | | T | | |
| Titolo II - Spese in conto capitale | RS | CP | RS | CP | RS | CP | RS | |
| | | T | | T | | T | | |
| Titolo III - Spese per rimborso di prestiti | RS | CP | RS | CP | RS | CP | RS | |
| | | T | | T | | T | | |
| | | | | | | | | |

(*) Motivi del verificarsi dei minori residui passivi: Insussistenti (Ins), Prescritti (Pre)

(**) Indicare la parte degli Impegni che si riferisce a mere regolazioni contabili di spese correlate alle entrate (Cor)



Riepilogo Generale delle Spese


| Descrizione | Residui Conservati e Stanziamenti Definitivi di Bilancio | | Conto del Tesoriere | | Determinazione dei Residui da Riportare | | Impegni | Minori Residui o Economiche |
|--|--|----------------|---------------------|----------------|---|----------------------|------------------|-----------------------------|
| | Residui (A) | Competenza (F) | Residui (B) | Competenza (G) | Residui (C) | Competenza (H) | | |
| T | Totale (M) | Totale (N) | Totale (O) | Totale (P) | Residui al 31/12 (Q) | Residui al 31/12 (R) | (D = B + C) | (E = A - D) (*) |
| TITOLO IV - Spese per servizi per conto di terzi | 151.231,00 | 30.372,36 | 1.228.757,61 | 27.785,78 | 35.855,36 | 66.227,72 | 85.003,28 Ins | |
| CP | 2.054.000,00 | 1.228.757,61 | 1.228.757,61 | 27.785,78 | 27.785,78 | 1.256.543,39 | 797.456,61 | |
| T | 2.205.231,00 | 1.259.129,97 | 1.259.129,97 | 63.641,14 | 63.641,14 | 1.322.771,11 | 882.459,89 | |
| RS | 18.361.675,16 | 4.530.229,77 | 4.530.229,77 | 11.883.876,23 | 11.883.876,23 | 16.414.106,00 | 1.947.569,16 Ins | |
| CP | 43.193.682,00 | 14.647.717,34 | 14.647.717,34 | 5.271.781,07 | 5.271.781,07 | 19.919.498,41 | 23.274.183,59 | |
| T | 61.555.357,16 | 19.177.947,11 | 19.177.947,11 | 17.155.657,30 | 17.155.657,30 | 36.333.604,41 | 25.221.752,75 | |
| RS | 18.361.675,16 | 4.530.229,77 | 4.530.229,77 | 11.883.876,23 | 11.883.876,23 | 16.414.106,00 | 1.947.569,16 Ins | |
| CP | 43.193.682,00 | 14.647.717,34 | 14.647.717,34 | 5.271.781,07 | 5.271.781,07 | 19.919.498,41 | 23.274.183,59 | |
| T | 61.555.357,16 | 19.177.947,11 | 19.177.947,11 | 17.155.657,30 | 17.155.657,30 | 36.333.604,41 | 25.221.752,75 | |
| TOTALE GENERALE DELLE SPESE | | | | | | | | |
| Disavanzo di Amministrazione..... | | | | | | | | |

(*) Motivi del verificarsi dei minori residui passivi: Insussistenti (Ins), Prescritti (Pre)
(**) Indicare la parte degli impegni che si riferisce a mere regolazioni contabili di spese correlate alle entrate (Cor)

IL SEGRETARIO


IL RAPPRESENTANTE LEGALE

IL RESPONSABILE DEL SERVIZIO FINANZIARIO



Quadro Generale Riassuntivo delle Entrate

| ENTRATE | COMPETENZA | | | | | | | RESIDUI | | | |
|--|----------------------|-----------------------|------------------|----------------------|----------------------|-------------------|--------------------------|----------------------|---------------------|-------------------|---------------------|
| | 2 | 3 | 4 | 5 | 6 | 7 | 8 | 9 | 10 | 11 | 12 |
| | Previsioni iniziali | Previsioni definitive | % di definizione | Accertamenti | Riscossioni | % di realizzaz.ne | Residui della competenza | Conservati | Riscossi | % di realizzaz.ne | Rimasti |
| I | | | | | | | | | | | |
| Titolo I - Entrate Tributarie | 13.002.133,00 | 13.002.133,00 | +0,00 | 13.082.918,21 | 9.438.567,54 | 72,14 | 3.644.350,67 | 3.447.206,26 | 3.140.975,18 | 91,12 | 306.231,08 |
| Titolo II - Entrate derivanti da contributi e trasferimenti correnti dello Stato, della Regione e di altri Enti pubblici, anche in rapporto all'esercizio di funzioni delegate | 1.008.092,00 | 1.078.068,00 | +6,94 | 650.035,61 | 566.553,46 | 87,16 | 83.482,15 | 418.863,25 | 67.094,67 | 16,02 | 351.768,58 |
| Titolo III - Entrate Extratributarie | 1.714.400,00 | 1.714.400,00 | +0,00 | 1.615.978,10 | 1.268.694,32 | 78,51 | 347.283,78 | 418.277,01 | 359.946,01 | 86,05 | 58.331,00 |
| Titolo IV - Entrate derivanti da alienazioni, da trasferimenti di capitale e da riscossioni di crediti | 10.095.081,00 | 21.595.081,00 | +113,92 | 3.610.286,20 | 996.721,48 | 27,61 | 2.613.564,72 | 6.260.066,28 | 1.553.239,27 | 24,81 | 4.706.827,01 |
| TOTALE ENTRATE FINALI..... | 25.819.706,00 | 37.389.682,00 | 44,81 | 18.959.218,12 | 12.270.536,80 | 64,72 | 6.688.681,32 | 10.544.412,80 | 5.121.255,13 | 48,57 | 5.423.157,67 |
| Titolo V - Entrate derivanti da accensioni di prestiti | 3.750.000,00 | 3.750.000,00 | +0,00 | | | | | 1.553.862,28 | 112.784,03 | 7,26 | 1.441.078,25 |
| Titolo VI - Entrate da servizi per conto di terzi | 2.054.000,00 | 2.054.000,00 | +0,00 | 1.256.543,39 | 1.254.641,88 | 99,85 | 1.901,51 | 28.614,46 | 100,00 | 0,35 | 28.514,46 |
| TOTALE..... | 31.623.706,00 | 43.193.682,00 | +36,59 | 20.215.761,51 | 13.525.178,68 | 66,90 | 6.690.582,83 | 12.126.889,54 | 5.234.139,16 | 43,16 | 6.892.750,38 |
| Avanzo di Amministrazione..... | | | | | | | | | | | |
| Fondo Cassa al 1° Gennaio | 5.289.721,28 | 5.289.721,28 | | | | | | | | | |
| TOTALE GENERALE DELLE ENTRATE | 36.913.427,28 | 48.483.403,28 | | 20.215.761,51 | 13.525.178,68 | | 6.690.582,83 | 12.126.889,54 | 5.234.139,16 | | 6.892.750,38 |



Quadro Generale Riassuntivo delle Spese

| SPESE | COMPETENZA | | | | | | RESIDUI | | | | | |
|--|----------------------|-----------------------|---------------|----------------------|-------------------------------------|----------------------|--------------|--------------------------|----------------------|---------------------|--------------|----------------------|
| | Previsioni iniziali | Previsioni definitive | % di defin. | Impegni | | Pagamenti | % di real.ne | Residui della competenza | Conservati | Pagati | % di real.ne | Rimasti |
| | | | | Totale | Di cui spese correlate alle entrate | | | | | | | |
| 1 | 2 | 3 | 4 | 5 | 6 | 7 | 8 | 9 | 10 | 11 | 12 | 13 |
| Titolo I - Spese correnti | 14.122.370,00 | 14.192.346,00 | +0,50 | 13.423.689,80 | | 11.414.478,76 | 85,03 | 2.009.211,04 | 3.128.213,75 | 1.715.537,96 | 54,84 | 1.412.675,79 |
| Titolo II - Spese in conto capitale | 9.845.081,00 | 21.345.081,00 | +116,81 | 3.387.286,20 | | 152.501,95 | 4,50 | 3.234.784,25 | 13.219.664,53 | 2.784.319,45 | 21,06 | 10.435.345,08 |
| TOTALE SPESE FINALI..... | 23.967.451,00 | 35.537.427,00 | +48,27 | 16.810.976,00 | | 11.566.980,71 | 68,81 | 5.243.995,29 | 16.347.878,28 | 4.499.857,41 | 27,53 | 11.848.020,87 |
| Titolo III - Spese per rimborso di prestiti | 5.602.255,00 | 5.602.255,00 | +0,00 | 1.851.979,02 | | 1.851.979,02 | 100,00 | | | | | |
| Titolo IV - Spese per servizi per conto di terzi | 2.054.000,00 | 2.054.000,00 | +0,00 | 1.256.543,39 | | 1.228.757,61 | 97,79 | 27.785,78 | 66.227,72 | 30.372,36 | 45,86 | 35.855,36 |
| TOTALE..... | 31.623.706,00 | 43.193.682,00 | +36,59 | 19.919.498,41 | | 14.647.717,34 | 73,83 | 5.271.781,07 | 16.414.106,00 | 4.530.229,77 | 27,60 | 11.883.876,23 |
| Disavanzo di Amministrazione..... | | | | | | | | | | | | |
| TOTALE GENERALE DELLE SPESE | 31.623.706,00 | 43.193.682,00 | | 19.919.498,41 | | 14.647.717,34 | | 5.271.781,07 | 16.414.106,00 | 4.530.229,77 | | 11.883.876,23 |




Quadro Generale Riassuntivo dei Risultati Differenziali

| RISULTATI DIFFERENZIALI | COMPETENZA | | | | | | | RESIDUI | | | |
|--|---------------------|-----------------------|------------------|------------------------|-------------------------|-----------------|--------------------------|---------------|-------------------|-----------------|---------------|
| | 2 | 3 | 4 | 5 | 6 | 7 | 8 | 9 | 10 | 11 | 12 |
| | Previsioni iniziali | Previsioni definitive | % di definizione | Accertamenti o impegni | Riscossioni o pagamenti | % di realizz.ne | Residui attivi o passivi | Conservati | Riscossi o pagati | % di realizz.ne | Rimasti |
| I | | | | | | | | | | | |
| A) Equilibrio economico e finanziario | | | | | | | | | | | |
| Entrate titolo I - II - III | 15.724.625,00 | 15.794.601,00 | +0,45 | 15.348.931,92 | 11.273.815,32 | +73,45 | 4.075.116,60 | 4.284.346,52 | 3.568.015,86 | +83,28 | 716.330,66 |
| Quote oneri di urbanizzazione | | | +0,00 | | | +0,00 | | | | | |
| Avanzo di amministrazione destinato a spese correnti | | | +0,00 | | | | | | | | |
| Mutui per debiti fuori bilancio | | | +0,50 | 13.423.689,80 | 11.414.478,76 | +85,03 | 2.009.211,04 | 3.128.213,75 | 1.715.537,96 | +54,84 | 1.412.675,79 |
| Spese correnti | 14.122.370,00 | 14.192.346,00 | +0,50 | 13.423.689,80 | 11.414.478,76 | +85,03 | 2.009.211,04 | 3.128.213,75 | 1.715.537,96 | +54,84 | 1.412.675,79 |
| Differenza..... | 1.602.255,00 | 1.602.255,00 | +0,00 | 1.925.242,12 | -140.663,44 | -7,31 | 2.065.905,56 | 1.156.132,77 | 1.852.477,90 | +160,23 | -696.345,13 |
| Quote di capitale dei mutui in estinzione | 1.852.255,00 | 1.852.255,00 | +0,00 | 1.851.979,02 | 1.851.979,02 | +100,00 | | | | | |
| Differenza..... | -250.000,00 | -250.000,00 | +0,00 | 73.263,10 | -1.992.642,46 | -2.719,84 | 2.065.905,56 | 1.156.132,77 | 1.852.477,90 | +160,23 | -696.345,13 |
| B) Equilibrio finale | | | | | | | | | | | |
| Entrate finali (titoli I - II - III - IV) | 25.819.706,00 | 37.389.682,00 | +44,81 | 18.959.218,12 | 12.270.536,80 | +64,72 | 6.688.681,32 | 10.544.412,80 | 5.121.255,13 | +48,57 | 5.423.157,67 |
| Spese finali (titoli I - II) | 23.967.451,00 | 35.537.427,00 | +48,27 | 16.810.976,00 | 11.566.980,71 | +68,81 | 5.243.995,29 | 16.347.878,28 | 4.499.857,41 | +27,53 | 11.848.020,87 |
| Saldo netto da finanziare (-) impiegare (+) | 1.852.255,00 | 1.852.255,00 | | 2.148.242,12 | 703.556,09 | | 1.444.686,03 | -5.803.465,48 | 621.397,72 | | -6.424.863,20 |




Riepilogo Generale di Classificazione Spese

| Titolo I - Spese correnti | | | | | | | | | | | | |
|--|---|------------|--|------------------------|---------------------------|---------------|--------------------------------------|-----------------|--|----------------------------|------------------|------------|
| Funzioni | Interventi | Personale | Acquisto di beni di consumo e/o di materie prime | Prestazioni di servizi | Utilizzo di beni di terzi | Trasferimenti | Interessi passivi e oneri finanziari | Imposte e tasse | Oneri straordinari della gestione corrente | Fondo svalutazione crediti | Fondo di riserva | Totale |
| | / | | | | | | | | | | | |
| | / | | | | | | | | | | | |
| FUNZIONI GENERALI DI AMMINISTRAZIONE, DI GESTIONE E DI CONTROLLO | Organi Istituzionali, Partecipazione e Decentramento | | 3.390,66 | 224.564,63 | | | | 13.381,14 | | | | 241.336,45 |
| | Segreteria generale, Personale e Organizzazione | 426.945,38 | 8.810,97 | 315.704,77 | 3.633,09 | 6.665,28 | 40.788,95 | 20.724,00 | 29.994,00 | | | 853.266,36 |
| | Gestione economica, finanziaria, programmazione, provveditorato e controllo di gestione | 264.106,59 | 10.968,08 | 98.259,09 | | 2.591,00 | | 13.957,96 | | | | 389.883,62 |
| | Gestione delle entrate tributarie e servizi fiscali | 90.159,75 | 72,00 | 348.894,46 | | | 1.200,00 | 6.245,75 | 31.133,01 | | | 477.704,97 |
| | Gestione dei beni demaniali e patrimoniali | | 5.000,00 | 136.961,47 | | 2.500,00 | | | 27.134,73 | | | 172.289,15 |
| | Ufficio Tecnico | 418.242,00 | 3.528,24 | 53.320,97 | 2.524,39 | | | 28.702,00 | | | | 506.317,60 |




Riepilogo Generale di Classificazione Spese

| Titolo I - Spese correnti | | | | | | | | | | | | |
|--|--|--------------|--|------------------------|---------------------------|---------------|--------------------------------------|-----------------|--|----------------------------|------------------|--------------|
| Funzioni | Interventi | Personale | Acquisto di beni di consumo c/o di materie prime | Prestazioni di servizi | Utilizzo di beni di terzi | Trasferimenti | Interessi passivi e oneri finanziari | Imposte e tasse | Oneri straordinari della gestione corrente | Fondo svalutazione crediti | Fondo di riserva | Totale |
| | Interventi Servizi | | | | | | | | | | | |
| FUNZIONI GENERALI DI AMMINISTRAZIONE, DI GESTIONE E DI CONTROLLO | Anagrafe, Stato Civile, Elementare, Leva e Servizio Statistico | 152.506,64 | 3.777,00 | 2.959,00 | 2.600,00 | | 3.721,85 | 8.308,00 | | | | 173.872,49 |
| | Altri servizi generali | 674.110,16 | 410,86 | 228.573,43 | | | 103.328,31 | 44.392,65 | 17.686,00 | | | 1.068.501,41 |
| Totale Funzione | | 2.026.070,52 | 35.957,83 | 1.409.237,82 | 13.849,38 | 7.865,20 | 147.839,11 | 136.404,45 | 105.947,74 | | | 3.883.172,05 |
| FUNZIONI DI POLIZIA LOCALE | Polizia Municipale | 664.242,52 | 24.409,13 | 143.180,35 | 6.452,72 | | | 41.848,90 | 142,70 | | | 880.276,32 |
| | Polizia Amministrativa | 70.004,34 | | 300,00 | | | | 4.749,00 | | | | 75.053,34 |
| Totale Funzione | | 734.246,86 | 24.409,13 | 143.480,35 | 6.452,72 | | | 46.597,90 | 142,70 | | | 955.329,66 |
| FUNZIONI DI ISTRUZIONE PUBBLICA | Scuola Materna | | | 65.000,00 | | 22.147,00 | 27.833,69 | | | | | 114.980,69 |
| | Istruzione Elementare | | 50.000,00 | 71.000,00 | | 5.000,00 | 30.334,45 | | | | | 156.334,45 |
| | Istruzione Media | | | 102.000,00 | | 6.000,00 | 60.946,77 | | | | | 168.946,77 |




Riepilogo Generale di Classificazione Spese

| Titolo I - Spese correnti | | | | | | | | | | | | |
|---|--|------------|--|------------------------|---------------------------|---------------|--------------------------------------|-----------------|--|----------------------------|------------------|------------|
| Funzioni | Interventi | Personale | Acquisto di beni di consumo e/o di materie prime | Prestazioni di servizi | Utilizzo di beni di terzi | Trasferimenti | Interessi passivi e oneri finanziari | Imposte e tasse | Oneri straordinari della gestione corrente | Fondo svalutazione crediti | Fondo di riserva | Totale |
| | Servizi | | | | | | | | | | | |
| FUNZIONI DI ISTRUZIONE PUBBLICA | Assistenza scolastica, Trasporto, Refezione e altri servizi | 135.452,87 | 6.528,01 | 610.010,81 | | 110.630,00 | | 10.648,08 | | | | 873.269,77 |
| Totale Funzione | | 135.452,87 | 6.528,01 | 610.010,81 | | 110.630,00 | | 10.648,08 | | | | 873.269,77 |
| FUNZIONI RELATIVE ALLA CULTURA ED AI BENI CULTURALI | Biblioteche, Musei e Pinacoteche | | 5.447,20 | 16.397,60 | | | | | | | | 21.844,80 |
| | Teatri, Attività culturali e servizi diversi nel settore culturale | | 2.000,00 | 110.463,13 | | 3.686,00 | | | | | | 116.149,13 |
| Totale Funzione | | | 7.447,20 | 126.860,73 | | 3.686,00 | | | | | | 137.993,93 |
| FUNZIONI NEL SETTORE SPORTIVO E RICREATIVO | Stadio Comunale, Palazzo dello Sport ed altri impianti | | | | | | 20.981,21 | | | | | 20.981,21 |
| | Manifestazioni diverse nel settore sportivo e ricreativo | | | 2.420,00 | | | | | | | | 2.420,00 |
| Totale Funzione | | | | 2.420,00 | | | 20.981,21 | | | | | 23.401,21 |
| FUNZIONI NEL CAMPO DELLA VIABILITA' E DEI TRASPORTI | Viabilità, circolazione stradale e servizi connessi | | 32.732,32 | 7.709,41 | | | 192.280,08 | | | | | 232.721,81 |




Riepilogo Generale di Classificazione Spese

| Titolo I - Spese correnti | | | | | | | | | | | | |
|---|--|-----------|--|------------------------|---------------------------|---------------|--------------------------------------|-----------------|--|----------------------------|------------------|--------------|
| Funzioni | Interventi | Personale | Acquisto di beni di consumo e/o di materie prime | Prestazioni di servizi | Utilizzo di beni di terzi | Trasferimenti | Interessi passivi e oneri finanziari | Imposte e tasse | Oneri straordinari della gestione corrente | Fondo svalutazione crediti | Fondo di riserva | Totale |
| | Interventi | | | | | | | | | | | |
| | Servizi | | | | | | | | | | | |
| FUNZIONI NEL CAMPO DELLA VIABILITA' E DEI TRASPORTI | Illuminazione pubblica e servizi connessi | | | 740.000,00 | | | 94.094,27 | | | | | 834.094,27 |
| Totale Funzione | | | 32.732,32 | 747.709,41 | | | 286.374,35 | | | | | 1.066.816,08 |
| FUNZIONI RIGUARDANTI LA GESTIONE DEL TERRITORIO E DELL'AMBIENTE | Urbanistica e gestione del Territorio | | | 4.850,00 | | | | | 8.475,26 | | | 13.325,26 |
| | Edilizia residenziale pubblica locale e piani di edilizia economico-popolare | | | | | | 61.056,29 | | | | | 61.056,29 |
| | Servizi di Protezione Civile | | | | | | | | | | | |
| | Servizio Idrico Integrato | | | 160.000,00 | | 7.713,00 | 26.290,43 | | | | | 134.003,43 |
| | Servizio Smaltimento Rifiuti | | 4.994,37 | 4.550.521,83 | | 151.006,05 | | 27.533,92 | | | | 4.734.056,17 |



Riepilogo Generale di Classificazione Spese

| Titolo I - Spese correnti | | | | | | | | | | | | |
|---|--|------------|--|------------------------|---------------------------|---------------|--------------------------------------|-----------------|--|----------------------------|------------------|--------------|
| Funzioni | Interventi | Personale | Acquisto di beni di consumo e/o di materie prime | Prestazioni di servizi | Utilizzo di beni di terzi | Trasferimenti | Interessi passivi e oneri finanziari | Imposte e tasse | Oneri straordinari della gestione corrente | Fondo svalutazione crediti | Fondo di riserva | Totale |
| | Servizi | | | | | | | | | | | |
| FUNZIONI RIGUARDANTI LA GESTIONE DEL TERRITORIO E DELL'AMBIENTE | Parchi e servizi per la Tutela Ambientale del Verde, altri servizi relativi al Territorio e Ambiente | 140.873,42 | 4.500,00 | 41.710,70 | | | 8.254,36 | 9.409,00 | | | | 204.747,48 |
| Totale Funzione | | 140.873,42 | 9.494,37 | 4.697.082,53 | | 158.719,05 | 95.601,08 | 36.942,92 | 8.475,26 | | | 5.147.188,63 |
| FUNZIONI NEL SETTORE SOCIALE | Asili nido, servizi per l'infanzia e per i Minori | | | | | 6.000,00 | | | | | | 6.000,00 |
| | Assistenza, Beneficenza pubblica e Servizi diversi alla Persona | 154.231,16 | 1.852,00 | 188.785,06 | 2.065,68 | 468.825,64 | | 10.295,00 | | | | 826.054,54 |
| | Servizio Necroscopico e Cimiteriale | 27.653,31 | 1.500,00 | 24.498,74 | | | 1.620,16 | | | | | 55.272,41 |
| Totale Funzione | | 181.884,67 | 3.352,00 | 213.283,80 | 2.065,68 | 474.825,64 | 1.620,16 | 10.295,00 | | | | 887.326,95 |
| FUNZIONI NEL CAMPO DELLO SVILUPPO ECONOMICO | Affissioni e Pubblicità | | | | | | | | | | | |
| | Fiere, Mercati e servizi connessi | | 2.265,06 | 4.500,00 | | | | | | | | 6.765,06 |
| | Mattatori e servizi connessi | | | | | | | | | | | |




Riepilogo Generale di Classificazione Spese

| Titolo I - Spese correnti | | | | | | | | | | | | |
|---|----------------------------------|--------------|--|------------------------|---------------------------|---------------|--------------------------------------|-----------------|--|----------------------------|------------------|---------------|
| Funzioni | Interventi | Personale | Acquisto di beni di consumo e/o di materie prime | Prestazioni di servizi | Utilizzo di beni di terzi | Trasferimenti | Interessi passivi e oneri finanziari | Imposte e tasse | Oneri straordinari della gestione corrente | Fondo svalutazione crediti | Fondo di riserva | Totale |
| | Interventi / Servizi | | | | | | | | | | | |
| FUNZIONI NEL CAMPO DELLO SVILUPPO ECONOMICO | Servizi relativi al Commercio | | 400,00 | | | | | | | | | 400,00 |
| | Servizi relativi all'Artigianato | | | | | | | | | | | |
| | Servizi relativi all'Agricoltura | | 499,12 | 1.265,43 | | | | | | | | 1.764,55 |
| Totale Funzione | | | 3.164,18 | 5.765,43 | | | | | | | | 8.929,61 |
| FUNZIONI RELATIVE A SERVIZI PRODUTTIVI | Altri servizi produttivi | | | | | | | | | | | |
| Totale Funzione | | 3.218.528,34 | 173.085,04 | 8.193.850,88 | 22.367,78 | 788.872,89 | 671.530,82 | 240.888,35 | 114.565,70 | | | 13.423.689,80 |




Riepilogo Generale di Classificazione Spese

| | | Titolo II - Spese in conto capitale | | | | | | | | |
|---|--|---|-------------------------------|-----------------------------|--|---|---------------------------------|---------------------------|---------------|------------|
| Funzioni | | Interventi | Acquisizione di beni immobili | Espropri e servitu' onerose | Acquisto di beni specifici per realizzazioni in economia | Acquisizione di beni mobili, macchine ed attrezzature | Incarichi professionali esterni | Trasferimenti di capitale | Totale | |
| FUNZIONI GENERALI DI AMMINISTRAZIONE, DI GESTIONE E DI CONTROLLO | | Servizi | | | | | | | | |
| | | Organi Istituzionali, Partecipazione e Decentramento | | | | | | | | |
| | | Segreteria generale, Personale e Organizzazione | | | | | | | | |
| | | Gestione economica, finanziaria, programmazione, provveditorato e controllo di gestione | | | | | | | | |
| | | Gestione delle entrate tributarie e servizi fiscali | | | | | | | | |
| | | Gestione dei beni demaniali e patrimoniali | | 478.196,00 | | | | | | 478.196,00 |
| | | Ufficio Tecnico | | | | | | | | |




Riepilogo Generale di Classificazione Spese

| Titolo II - Spese in conto capitale | | | | | | | | |
|--|--|-------------------------------|----------------------------|--|---|---------------------------------|---------------------------|-----------|
| Funzioni | Interventi | Acquisizione di beni immobili | Espropri e servizi onerosi | Acquisto di beni specifici per realizzazioni in economia | Acquisizione di beni mobili, macchine ed attrezzature | Incarichi professionali esterni | Trasferimenti di capitale | Totale |
| FUNZIONI GENERALI DI AMMINISTRAZIONE, DI GESTIONE E DI CONTROLLO | Servizi | | | | | | | |
| | Anagrafe, Stato Civile, Elettorale, Leva e Servizio Statistico | | | | | | | |
| | Altri servizi generali | | | | | | | |
| | Totale Funzione | | 478.196,00 | | | | | |
| FUNZIONI DI POLIZIA LOCALE | Polizia Municipale | | | | | | | |
| | Polizia Amministrativa | | | | | | | |
| Totale Funzione | | | | | | | | |
| FUNZIONI DI ISTRUZIONE PUBBLICA | Scuola Materna | | | | 2.000,00 | | | 2.000,00 |
| | Istruzione Elementare | | | | 4.500,00 | | | 4.500,00 |
| | Istruzione Media | | | | 6.011,00 | | | 6.011,00 |
| Totale Funzione | | | | | 12.511,00 | | | 12.511,00 |




Riepilogo Generale di Classificazione Spese

| Titolo II - Spese in conto capitale | | | | | | | | | |
|---|--|-------------------------------|----------------------------|--|---|----------------------------------|---------------------------|--------|--------------|
| Funzioni | Interventi | Acquisizione di beni immobili | Espropri e servizi onerosi | Acquisto di beni specifici per realizzazioni in economia | Acquisizione di beni mobili, macchine ed attrezzature | Incarichi professionisti esterni | Trasferimenti di capitale | Totale | |
| | Interventi Servizi | | | | | | | | |
| FUNZIONI RELATIVE ALLA CULTURA ED AI BENI CULTURALI | Biblioteche, Musei e Pinacoteche | | | | | | | | |
| | Teatri, Attività culturali e servizi diversi nel settore culturale | | | | | | | | |
| Totale Funzione | | | | | | | | | |
| FUNZIONI NEL SETTORE SPORTIVO E RICREATIVO | Stadio Comunale, Palazzo dello Sport ed altri impianti | | | | | | | | |
| Totale Funzione | | | | | | | | | |
| FUNZIONI NEL CAMPO DELLA VIABILITÀ E DEI TRASPORTI | Viabilità, circolazione stradale e servizi connessi | 2.660.245,88 | | | | | | | 2.660.245,88 |
| | Illuminazione pubblica e servizi connessi | | | | | | | | |
| Totale Funzione | | 2.660.245,88 | | | | | | | 2.660.245,88 |
| FUNZIONI RIGUARDANTI LA GESTIONE DEL TERRITORIO E DELL'AMBIENTE | Urbanistica e gestione del Territorio | 388,50 | | | | | 57.000,00 | | 57.388,50 |




Riepilogo Generale di Classificazione Spese

| | | Titolo II - Spese in conto capitale | | | | | | | Totale |
|---|--|-------------------------------------|----------------------------|--|---|---------------------------------|---------------------------|------------|--------|
| Funzioni | Interventi | Acquisizione di beni immobili | Espropri e servitù onerose | Acquisto di beni specifici per realizzazioni in economia | Acquisizione di beni mobili, macchine ed attrezzature | Incarichi professionali esterni | Trasferimenti di capitale | Totale | |
| | Servizi | | | | | | | | |
| FUNZIONI RIGUARDANTI LA GESTIONE DEL TERRITORIO E DELL'AMBIENTE | Edilizia residenziale pubblica locale e piani di edilizia economico-popolare | | | | 13.716,14 | | | 13.716,14 | |
| | Servizi di Protezione Civile | | | | | | | | |
| | Servizio Idrico Integrato | | | | | | | | |
| | Servizio Smaltimento Rifiuti | | | | 94.984,68 | 6.344,00 | | 101.328,68 | |
| | Parchi e servizi per la Tutela Ambientale del Verde, altri servizi relativi al Territorio e Ambiente | | | | | | | | |
| Totale Funzione | | 388,50 | | | 108.700,82 | 6.344,00 | 57.000,00 | 172.433,32 | |
| FUNZIONI NEL SETTORE SOCIALE | Asili nido, servizi per l'infanzia e per i Minori | | 63.900,00 | | | | | 63.900,00 | |
| | Assistenza, Beneficenza pubblica e Servizi diversi alla Persona | | | | | | | | |



Riepilogo Generale di Classificazione Spese

| Funzioni | Titolo II - Spese in conto capitale | | | | | | | | Totale | |
|---|-------------------------------------|-------------------------------|-----------------------------|--|---|---------------------------------|---------------------------|-----------|--------|--------------|
| | Interventi | Acquisizione di beni immobili | Espropri e servitu' onerose | Acquisto di beni specifici per realizzazioni in economia | Acquisizione di beni mobili, macchine ed attrezzature | Incarichi professionali esterni | Trasferimenti di capitale | | | |
| | Interventi / | | | | | | | | | |
| | Servizi | | | | | | | | | |
| FUNZIONI NEL SETTORE SOCIALE | Servizio Neeroscopico e Cimiteriale | | | | | | | | | |
| Totale Funzione | | 63.900,00 | | | | | | | | 63.900,00 |
| FUNZIONI NEL CAMPO DELLO SVILUPPO ECONOMICO | Fiere, Mercati e servizi connessi | | | | | | | | | |
| | Mattatoio e servizi connessi | | | | | | | | | |
| | Servizi relativi al Commercio | | | | | | | | | |
| Totale Funzione | | | | | | | | | | |
| FUNZIONI RELATIVE A SERVIZI PRODUTTIVI | Distribuzione Gas | | | | | | | | | |
| Totale Funzione | | 3.202.730,38 | | | | | | | | |
| Totale Titolo | | | | | 121.211,82 | | 6.344,00 | 57.000,00 | | 3.387.286,20 |



Riepilogo Generale di Classificazione Spese

| | Titolo III - Spese per rimborso di prestiti | | Totale |
|--|---|-------------------------------------|--|
| Funzioni | Interventi | Rimborso per anticipazioni di cassa | Rimborso di quota capitale di mutui e prestiti |
| | / | | |
| | Servizi | | |
| FUNZIONI GENERALI DI AMMINISTRAZIONE, DI GESTIONE E DI CONTROLLO | Gestione economica, finanziaria, programmazione, provveditorato e controllo di gestione | | 1.851.979,02 |
| Totale Funzione | | | 1.851.979,02 |
| Totale Titolo | | | 1.851.979,02 |



Funzioni Delegate della Regione

Quadro analitico per funzioni, servizi ed interventi per funzioni delegate dalla regione da predisporre secondo le norme regionali (Art. 7, comma 12, decreto legislativo 25 febbraio 1995, n. 77)

| Descrizione | Residui Conservati e Stanziam. Definitivi di Bilancio | | N° di Riferimento allo Svolgimento | Conto del Tesoriere | | Determinazione dei Residui da Riportare | Impegni | Minori Residui o Economiche |
|--|---|------------------|------------------------------------|---------------------|------------------|---|--------------------------------|-----------------------------|
| | RS | CP | | Pagamenti | Residui | | | |
| | Residui (A) | Competenza (F) | | Residui (B) | Competenza (G) | Residui (C) | Residui (D = B + C) | (E = A - D) (*) |
| | Totale (M) | | | Totale (N) | | Residui al 31/12 (O = C + H) | Impegni al 31/12 (P = D + I) | (L = F - I) |
| TITOLO I - Spese correnti | | | | | | | | |
| 01 FUNZIONI GENERALI DI AMMINISTRAZIONE, DI GESTIONE E DI CONTROLLO | | | | | | | | |
| Servizio - 01 01 Organi Istituzionali, Partecipazione e Decentramento | | | | | | | | |
| 1 01 01 02 Acquisto di beni di consumo e/o di materie prime | RS | | | | | | | |
| | CP | | | | | | | |
| | T | | | | | | | |
| | RS | | | | | | | |
| | CP | | | | | | | |
| | T | | | | | | | |
| Totale Servizio - 01 01 | RS | | | | | | | |
| | CP | | | | | | | |
| | T | | | | | | | |
| Totale Funzione 01 | RS | | | | | | | |
| | CP | | | | | | | |
| | T | | | | | | | |

(*) Motivi del verificarsi dei minori residui attivi: Insussistenti (Ins), Prescritti (Pre)

(**) Indicare la parte degli impegni che si riferisce a mere regolazioni contabili di spese correlate alle entrate (Cor)



Funzioni Delegate della Regione

Quadro analitico per funzioni, servizi ed interventi per funzioni delegate dalla regione da predisporre secondo le norme regionali (Art. 7, comma 12, decreto legislativo 25 febbraio 1995, n. 77)

| Descrizione | Residui Conservati e Stanziamenti Definitivi di Bilancio | | N° di Riferimento allo Svolgimento | Conto del Tesoriere | | Determinazione dei Residui da Riportare | Impegni | Mimori Residui o Economiche |
|--|--|----------------|------------------------------------|---------------------|----------------|---|------------------------------|-----------------------------|
| | Residui (A) | Competenza (F) | | Residui (B) | Competenza (G) | | | |
| | RS | CP | | Totale (M) | Totale (N) | Residui al 31/12 (O = C + H) | Impegni al 31/12 (P = D + I) | (E = A - D) (*) |
| Titolo I - Spese correnti | | | | | | | | |
| 10 FUNZIONI NEL SETTORE SOCIALE | | | | | | | | |
| Servizio - 10 04 Assistenza, Beneficenza pubblica e Servizi diversi alla Persona | | | | | | | | |
| 10 04 03 Prestazioni di servizi | RS | | | 12.086,58 | | 5.000,00 | 5.000,00 | 7.086,58 Ins |
| | CP | | | 100.000,00 | | | | 100.000,00 |
| | T | | | 112.086,58 | | 5.000,00 | 5.000,00 | 7.086,58 Ins |
| Totale Servizio - 10 04 | RS | | | 12.086,58 | | 5.000,00 | 5.000,00 | 7.086,58 Ins |
| | CP | | | 100.000,00 | | | | 100.000,00 |
| | T | | | 112.086,58 | | 5.000,00 | 5.000,00 | 7.086,58 Ins |
| Totale Funzione 10 | | | | | | | | |
| | RS | | | 12.086,58 | | 5.000,00 | 5.000,00 | 7.086,58 Ins |
| | CP | | | 100.000,00 | | | | 100.000,00 |
| | T | | | 112.086,58 | | 5.000,00 | 5.000,00 | 7.086,58 Ins |

(*) Motivi del verificarsi dei minori residui attivi: Insussistenti (Ins), Prescritti (Pre)

(**) Indicare la parte degli Impegni che si riferisce a mere regolazioni contabili di spese correlate alle entrate (Cor)




Funzioni Delegate della Regione

Quadro analitico per funzioni, servizi ed interventi per funzioni delegate dalla regione da predisporre secondo le norme regionali (Art. 7, comma 12, decreto legislativo 25 febbraio 1995, n. 77)

| Descrizione | Residui Conservati e Stanziamenti Definitivi di Bilancio | | N° di Riferimento allo Svolgimento | Conto del Tesoriere | | Determinazione dei Residui da Riportare | Impegni | Minori Residui o Economiche | |
|--|--|------------------|------------------------------------|---------------------|--------------------------------|---|-----------------------|-----------------------------|--------------------------------|
| | RS | CP | | Pagamenti | Residui | | | | |
| | RS | Residui (A) | | Residui (B) | Residui (C) | Residui (D = B + C) | Residui (D = B + C) | (E = A - D) (*) | |
| | CP | Competenza (F) | | Competenza (G) | Competenza (H) | | | | Competenza (I = G + H) (**) |
| | T | Totale (M) | | Totale (N) | Residui al 31/12 (O = C + H) | | | | Impegni al 31/12 (P = D + I) |
| Titolo I - Spese correnti | | | | | | | | | |
| III FUNZIONI NEL CAMPO DELLO SVILUPPO ECONOMICO | | | | | | | | | |
| Servizio - 11 07 Servizi relativi all'Agricoltura | | | | | | | | | |
| 11 07 03 Prestazioni di servizi | RS | | | | | | | | |
| | CP | 3.200,00 | | | | | | 3.200,00 | |
| | T | 3.200,00 | | | | | | | |
| Totale Servizio - 11 07 | RS | | | | | | | | |
| | CP | 3.200,00 | | | | | | 3.200,00 | |
| | T | 3.200,00 | | | | | | | |
| Totale Funzione 11 | RS | | | | | | | | |
| | CP | 3.200,00 | | | | | | 3.200,00 | |
| | T | 3.200,00 | | | | | | | |
| Totale Titolo 1 | RS | 12.086,58 | | | 5.000,00 | | 5.000,00 | 7.086,58 Ins | |
| | CP | 103.200,00 | | | | | | 103.200,00 | |
| | T | 115.286,58 | | | 5.000,00 | | 5.000,00 | | |

(*) Motivi dei verificarsi dei minori residui attivi: Insussistenti (Ins), Prescritti (Pre)

(**) Indicare la parte degli Impegni che si riferisce a mere regolazioni contabili di spese correlate alle entrate (Cor)
Exprivia Healthcare IT s.r.l.




Utilizzo di Contributi e Trasferimenti da Parte di Organi Comunitari ed Internazionali

Quadro analitico per funzioni, servizi ed interventi, delle spese finanziate con fondi comunitari e internazionali

| Descrizione | Residui Conservati e Stanziamenti Definitivi di Bilancio | | N° di Riferimento allo Svolgimento | Conto del Tesoriere | | Determinazione dei Residui da Riportare | | Impegni | Minori Residui o Economiche |
|--|--|----------------|------------------------------------|---------------------|------------------------------|---|---------------------|--------------|-----------------------------|
| | Residui (A) | Competenza (F) | | Pagamenti | Residui (B) | Residui (C) | Residui (D = B + C) | | |
| | CP | | | Competenza (G) | Competenza (H) | Competenza (I = G + H) (**) | | | (E = A - D) (*) |
| | T | Totale (M) | | Totale (N) | Residui al 31/12 (O = C + H) | Impegni al 31/12 (P = D + I) | | | (L = F - I) |
| TITOLO II - Spese in conto capitale | | | | | | | | | |
| 08 FUNZIONI NEL CAMPO DELLA VIABILITA' E DEI TRASPORTI | | | | | | | | | |
| Servizio - 08 01 Viabilità, circolazione stradale e servizi connessi | | | | | | | | | |
| 2 08 01 01 Acquisizione di beni immobili | RS | | | | | | | | |
| | CP | 1.990.000,00 | | | | | 1.990.000,00 | 1.990.000,00 | |
| | T | 1.990.000,00 | | | | | 1.990.000,00 | 1.990.000,00 | |
| Totale Servizio - 08 01 | RS | | | | | | | | |
| | CP | 1.990.000,00 | | | | | 1.990.000,00 | 1.990.000,00 | |
| | T | 1.990.000,00 | | | | | 1.990.000,00 | 1.990.000,00 | |

(*) Motivi del verificarsi dei minori residui attivi: Insussistenti (Ins), Prescritti (Pre)

(**) Indicare la parte degli Impegni che si riferisce a mere regolazioni contabili di spese correlate alle entrate (Cor)



Utilizzo di Contributi e Trasferimenti da Parte di Organi Comunitari ed Internazionali

Quadro analitico per funzioni, servizi ed interventi, delle spese finanziate con fondi comunitari e internazionali

| Descrizione | Residui Conservati e Stanziamenti Definitivi di Bilancio | | N° di Riferimento allo Svolgimento | Conto del Tesoriere | | Determinazione dei Residui da Riportare | Impegni | Minori Residui o Economie |
|---|--|----------------------|------------------------------------|--|---|---|---------|---------------------------|
| | RS Residui (A) | CP Competenza (F) | | Pagamenti Residui (B) Competenza (G) Totale (N) | Residui (C) Competenza (H) Residui al 31/12 (O=C+H) | | | |
| Titolo II - Spese in conto capitale | | | | | | | | |
| 09 FUNZIONI RIGUARDANTI LA GESTIONE DEL TERRITORIO E DELL'AMBIENTE | | | | | | | | |
| Servizio - 09 04 Servizio Idrico Integrato | RS | | | | | | | |
| 2 09 04 01 Acquisizione di beni immobili | CP | | | | | | | |
| Totale Servizio - 09 04 | T | | | | | | | |
| Servizio - 09 06 Parchi e servizi per la Tutela Ambientale del Verde, altri servizi relativi al Territorio e Ambiente | RS | | | | | | | |
| 2 09 06 01 Acquisizione di beni immobili | CP | 75.650,00 | | | | | | 75.650,00 Ins. |
| Totale Servizio - 09 06 | T | 75.650,00 | | | | | | |

(*) Motivi del verificarsi dei minori residui attivi: Insussistenti (Ins), Prescritti (Pre)

(**) Indicare la parte degli Impegni che si riferisce a mere regolazioni contabili di spese correlate alle entrate (Cor)
Exprivia Healthcare IT s.r.l.




Utilizzo di Contributi e Trasferimenti da Parte di Organi Comunitari ed Internazionali

Quadro analitico per funzioni, servizi ed interventi, delle spese finanziate con fondi comunitari e internazionali

| Descrizione | Residui Conservati e Stanziamenti Definitivi di Bilancio | | N° di Riferimento allo Svolgimento | Conto del Tesoriere | | Determinazione dei Residui | | Impegni | Minori Residui o Economie |
|---|--|----------------|------------------------------------|---------------------|------------------------------|------------------------------|----------------|---------|---------------------------|
| | Residui (A) | Competenza (F) | | Pagamenti | Residui da Riportare | Residui (C) | Competenza (H) | | |
| Titolo II - Spese in conto capitale 09 FUNZIONI RIGUARDANTI LA GESTIONE DEL TERRITORIO E DELL'AMBIENTE Servizio - 09 06 Parchi e servizi per la Tutela Ambientale del Verde, altri servizi relativi al Territorio e Ambiente | RS | | | Residui (B) | Residui (C) | Residui (D = B + C) | | | (E = A - D) (*) |
| | CP | | | Competenza (G) | Competenza (H) | Competenza (I = G + H) (**) | | | |
| | T | Totale (M) | | Totale (N) | Residui al 31/12 (O = C + H) | Impegni al 31/12 (P = D + I) | | | (L = F - I) |
| 2 09 06 05 Acquisizione di beni mobili, macchine ed attrezzature tecnici | RS | 71.281,65 | | 1.122,30 | 70.159,35 | 71.281,65 | | | |
| | CP | | | | | | | | |
| | T | 71.281,65 | | | | | | | |
| Totale Servizio - 09 06 | RS | 146.931,65 | | 1.122,30 | 70.159,35 | 71.281,65 | | | 75.650,00 Ins |
| | CP | | | | | | | | |
| | T | 146.931,65 | | 1.122,30 | 70.159,35 | 71.281,65 | | | |

(*) Motivi del verificarsi dei minori residui attivi: Insussistenti (Ins), Prescritti (Pre)

(**) Indicare la parte degli Impegni che si riferisce a mere regolazioni contabili di spese correlate alle entrate (Cor)



Utilizzo di Contributi e Trasferimenti da Parte di Organi Comunitari ed Internazionali

Quadro analitico per funzioni, servizi ed interventi, delle spese finanziate con fondi comunitari e internazionali

| Descrizione | Residui Conservati e Stanziamenti Definitivi di Bilancio | | N° di Riferimento allo Svolgimento | Conto del Tesoriere | | Determinazione dei Residui Residui da Riportare | | Impegni | Minori Residui o Economiche |
|--|--|----------------|------------------------------------|---------------------|----------------|---|-----------------------------|------------------------------|-----------------------------|
| | RS | CP | | Pagamenti | Residui | Residui | Residui | | |
| | Residui (A) | Competenza (F) | | Residui (B) | Competenza (G) | Residui (C) | Competenza (H) | Residui (D = B + C) | (E = A - D) (*) |
| | Totale (M) | | | Totale (N) | | Residui al 31/12 (O = C + H) | Competenza (I = G + H) (**) | Impegni al 31/12 (P = D + I) | (L = F - I) |
| Titolo II - Spese in conto capitale | | | | | | | | | |
| 10 FUNZIONI NEL SETTORE SOCIALE | | | | | | | | | |
| Servizio - 10 04 Assistenza, Beneficenza pubblica e Servizi diversi alla Persona | | | | | | | | | |
| 2 10 04 01 Acquisizione di beni immobili | RS | 982.682,00 | | 330.119,86 | | 652.562,14 | | 982.682,00 | |
| | CP | | | | | | | | |
| | T | 982.682,00 | | | | | | | |
| Totale Servizio - 10 04 | RS | 982.682,00 | | 330.119,86 | | 652.562,14 | | 982.682,00 | |
| | CP | | | | | | | | |
| | T | 982.682,00 | | 330.119,86 | | 652.562,14 | | 982.682,00 | |

(*) Motivi del verificarsi dei minori residui attivi: Insussistenti (Ins), Prescritti (Pre)

(**) Indicare la parte degli impegni che si riferisce a mere regolazioni contabili di spese correlate alle entrate (Cor)



Utilizzo di Contributi e Trasferimenti da Parte di Organi Comunitari ed Internazionali

Quadro analitico per funzioni, servizi ed interventi, delle spese finanziate con fondi comunitari e internazionali

| Descrizione | Residui Conservati e Stanziamenti Definitivi di Bilancio | | N° di Riferimento allo Svolgimento | Conto del Tesoriere | | Determinazione dei Residui | | Impegni | Minori Residui o Economiche |
|---|--|----------------|------------------------------------|---------------------|-----------------------------|------------------------------|---------------------|-----------------|-----------------------------|
| | Residui (A) | Competenza (F) | | Pagamenti | Residui da Riportare | Residui (C) | Residui (D = B + C) | | |
| RS | Totale (M) | | Totale (N) | Residui (O = C + H) | Competenza (I = G + H) (**) | Impegni al 31/12 (P = D + I) | | (E = A - D) (*) | |
| CP | | | | | | | | (L = F - I) | |
| T | | | | | | | | | |
| TITOLO II - Spese in conto capitale | | | | | | | | | |
| II FUNZIONI NEL CAMPO DELLO SVILUPPO ECONOMICO | | | | | | | | | |
| Servizio - 11 02 Fiere, Mercati e servizi connessi | | | | | | | | | |
| 2 11 02 01 Acquisizione di beni immobili | RS | | | | | | | | |
| | CP | | | | | | | | |
| | T | | | | | | | | |
| Totale Servizio - 11 02 | RS | 1.129.613,65 | | | 331.242,16 | | 722.721,49 | 1.053.963,65 | 75.650,00 Ins |
| | CP | 1.990.000,00 | | | | | 1.990.000,00 | 1.990.000,00 | |
| | T | 3.119.613,65 | | | 331.242,16 | | 2.712.721,49 | 3.043.963,65 | |
| Totale Titolo 2 | | | | | | | | | |


(*) Motivi del verificarsi dei minori residui attivi: Insussistenti (Ins), Prescritti (Pre)

(**) Indicare la parte degli impegni che si riferisce a mere regolazioni contabili di spese correlate alle entrate (Cor)



Quadro Riassuntivo della Gestione di Competenza

| | | |
|-----------------------|--|---------------|
| Riscossioni..... | (+) | 13.525.178,68 |
| Pagamenti..... | (-) | 14.647.717,34 |
| Differenza..... | | -1.122.538,66 |
| Residui Attivi..... | (+) | 6.690.582,83 |
| Residui Passivi..... | (-) | 5.271.781,07 |
| Differenza..... | | 1.418.801,76 |
| | AVANZO (+) | 296.263,10 |
| Risultato di Gestione | - Fondi Vincolati - Fondi per Finanziamento Spese in Conto Capitale - Fondi di Ammortamento - Fondi non Vincolati | |



Quadro Riassuntivo della Gestione Finanziaria

| | Gestione | | |
|--|---------------|---------------|---------------|
| | Residui | Competenza | Totale |
| Fondo Cassa al 1° Gennaio..... | | | 5.289.721,28 |
| Riscossioni..... | 5.234.139,16 | 13.525.178,68 | 18.759.317,84 |
| Pagamenti..... | 4.530.229,77 | 14.647.717,34 | 19.177.947,11 |
| Fondo Cassa al 31 Dicembre..... | | | 4.871.092,01 |
| Pagamenti per azioni esecutive non regolarizzate al 31 Dicembre..... | | | |
| Differenza..... | | | 4.871.092,01 |
| Residui Attivi..... | 6.892.750,38 | 6.690.582,83 | 13.583.333,21 |
| Residui Passivi..... | 11.883.876,23 | 5.271.781,07 | 17.155.657,30 |
| Differenza..... | | | -3.572.324,09 |
| | | | 1.298.767,92 |
| | | | 350.000,00 |
| | | | 948.767,92 |

AVANZO (+)

| | | |
|------------------------------------|--|------------|
| Risultato di Amministrazione | - Fondi Vincolati | 350.000,00 |
| | - Fondi per Finanziamento Spese in Conto Capitale | |
| | - Fondi di Ammortamento | |
| | - Fondi non Vincolati | 948.767,92 |

CERTIFICAZIONE DEI PARAMETRI OBIETTIVI PER I COMUNI
AI FINI DELL'ACCERTAMENTO DELLA CONDIZIONE DI ENTE STRUTTURALMENTE DEFICITARIO
PER IL TRIENNIO 2013-2015

| | | | | | | | | | |
|-------------|---|---|---|---|---|---|---|---|---|
| CODICE ENTE | | | | | | | | | |
| 4 | 1 | 6 | 0 | 0 | 9 | 0 | 3 | 2 | 0 |

Comune di Noicàttaro

PROVINCIA DI BARI

Approvazione rendiconto dell'esercizio 2014
delibera n. del

SI

Parametri da considerare per l'individuazione delle condizioni strutturalmente deficitarie

01) Valore negativo del risultato contabile di gestione superiore in termini di valore assoluto al 5 per cento rispetto alle entrate correnti (a tali fini al risultato contabile si aggiunge l'avanzo di amministrazione utilizzato per le spese di investimento);

SI

02) Volume dei residui attivi di nuova formazione provenienti dalla gestione di competenza e relative ai titoli I e III, con l'esclusione delle risorse a titolo di fondo sperimentale di riequilibrio di cui all'art. 2 del decreto legislativo n. 23 del 2011 o di fondo di solidarietà di cui all'art. 1, comma 380 della legge 24 dicembre 2012 n. 228, superiori al 42 per cento rispetto ai valori di accertamento delle entrate dei medesimi titoli I e III esclusi gli accertamenti delle predette risorse a titolo di fondo sperimentale di riequilibrio o di fondo di solidarietà;

SI

03) Ammontare dei residui attivi provenienti dalla gestione dei residui attivi e di cui al titolo I e al titolo III superiore al 65 per cento, ad esclusione eventuali residui da risorse a titolo di fondo sperimentale di riequilibrio di cui all'art. 2 del decreto legislativo n. 23 o di fondo di solidarietà di cui all'art. 1 comma 380 della legge 24 dicembre 2012 n. 228, rapportata agli accertamenti della gestione di competenza delle entrate dei medesimi titoli I e III ad esclusione degli accertamenti delle predette risorse a titolo di fondo sperimentale di riequilibrio o di fondo di solidarietà;

SI

04) Volume dei residui passivi complessivi provenienti dal titolo I superiore al 40 per cento degli impegni della medesima spesa corrente;

SI

05) Esistenza di procedimenti di esecuzione forzata superiore alla 0,5 per cento delle spese correnti anche se non hanno prodotto vincoli a seguito delle disposizioni di cui all'art. 159 tuel;

SI

06) Volume complessivo delle spese di personale a vario titolo rapportato al volume complessivo delle entrate correnti desumibili dai titoli I, II, e III superiore al 40 per cento per i comuni inferiori a 5.000 abitanti, superiore al 39 per cento per i comuni da 5.000 a 29.999 abitanti e superiore al 38 per cento per i comuni oltre i 29.999 abitanti; tale valore è calcolato al netto dei contributi regionali nonché di altri enti pubblici finalizzati a finanziare spese di personale per cui il valore di tali contributi va detratto sia al numeratore che al denominatore del parametro;

SI

07) Consistenza dei debiti di finanziamento non assistiti da contribuzioni superiore al 150 per cento rispetto alle entrate correnti per gli enti che presentano un risultato contabile di gestione positivo e superiore al 120 per cento per gli enti che presentano un risultato contabile di gestione negativo, fermo restando il rispetto del limite di indebitamento di cui all'art. 204 del tuel con le modifiche di cui all'art. 8, comma 1 della legge 12 novembre 2011, n. 183, a decorrere dall'1 gennaio 2012;

SI

08) Consistenza dei debiti fuori bilancio riconosciuti nel corso dell'esercizio superiore all'1 per cento rispetto ai valori di accertamento delle entrate correnti, fermo restando che l'indice si considera negativo ove tale soglia venga superata in tutti gli ultimi tre esercizi finanziari;

SI

CERTIFICAZIONE DEI PARAMETRI OBIETTIVI PER I COMUNI
AI FINI DELL'ACCERTAMENTO DELLA CONDIZIONE DI ENTE STRUTTURALMENTE DEFICITARIO
PER IL TRIENNIO 2013-2015

| | | | | | | | | | |
|-------------|---|---|---|---|---|---|---|---|---|
| CODICE ENTE | | | | | | | | | |
| 4 | 1 | 6 | 0 | 0 | 9 | 0 | 3 | 2 | 0 |

Comune di Noicàttaro

PROVINCIA DI BARI

Approvazione rendiconto dell'esercizio 2014
delibera n. del

SI

Parametri da considerare per l'individuazione delle condizioni strutturalmente deficitarie

09) Eventuale esistenza al 31 dicembre di anticipazioni di tesoreria non rimborsate superiore al 5 per cento rispetto alle entrate correnti;

SI

10) Ripiano squilibri in sede di provvedimento di salvaguardia di cui all'art. 193 del tuel con misure di alienazione di beni patrimoniali e/o avanzo di amministrazione superiore al 5% dei valori della spesa corrente, fermo restando quanto previsto dall'art. 1, commi 443 e 444 della legge 24 dicembre 2012 n. 228 a decorrere dall'1 gennaio 2013; ove sussistano i presupposti di legge per finanziare il riequilibrio in più esercizi finanziari, viene considerato al numeratore del parametro l'intero importo finanziato con misure di alienazione di beni patrimoniali, oltre che di avanzo di amministrazione, anche se destinato a finanziare lo squilibrio nei successivi esercizi finanziari.

SI

Si attesta che i parametri suindicati sono stati determinati in base alle risultanze amministrativo-contabili dell'ente.

| |
|---|
| <input type="checkbox"/> <input type="checkbox"/> <input type="checkbox"/> <input type="checkbox"/> |
|---|

Bollo
dell'ente



IL RESPONSABILE
DEL SERVIZIO
FINANZIARIO



Indicatori Finanziari ed Economici Generali

| | | 2012 | 2013 | 2014 |
|--|---|--------|----------|----------|
| <u>Autonomia finanziaria</u> | $\frac{\text{Titolo I + Titolo III}}{\text{Titolo I + II + III}} \times 100$ | 95,95 | 84,89 | 95,76 |
| <u>Autonomia impositiva</u> | $\frac{\text{Titolo I}}{\text{Titolo I + II + III}} \times 100$ | 86,04 | 75,22 | 85,24 |
| <u>Pressione finanziaria</u> | $\frac{\text{Titolo I + Titolo II}}{\text{Popolazione}}$ | 521,81 | 523,88 | 525,04 |
| <u>Pressione tributaria</u> | $\frac{\text{Titolo I}}{\text{Popolazione}}$ | 498,33 | 436,23 | 500,19 |
| <u>Intervento erariale</u> | $\frac{\text{Trasferimenti statali}}{\text{Popolazione}}$ | 15,32 | 72,36 | 19,20 |
| <u>Intervento regionale</u> | $\frac{\text{Trasferimenti regionali}}{\text{Popolazione}}$ | 47,09 | 48,47 | 103,76 |
| <u>Incidenza residui attivi</u> | $\frac{\text{Totale residui attivi}}{\text{Totale accertamenti di competenza}} \times 100$ | 31,06 | 26,04 | 33,10 |
| <u>Incidenza residui passivi</u> | $\frac{\text{Totale residui passivi}}{\text{Totale impegni di competenza}} \times 100$ | 23,92 | 23,31 | 26,47 |
| <u>Indebitamento locale pro capite</u> | $\frac{\text{Residui debiti mutui}}{\text{Popolazione}}$ | 618,06 | 544,05 | 470,47 |
| <u>Velocità di riscossioni entrate proprie</u> | $\frac{\text{Riscossioni Titolo I + III}}{\text{Accertamenti Titolo I + III}}$ | 0,73 | 0,72 | 0,73 |
| <u>Rigidità spesa corrente</u> | $\frac{\text{Spese Personale + Q.te amm.to mutui}}{\text{Totale entrate Titolo I + II + III}} \times 100$ | 40,80 | 39,60 | 37,41 |
| <u>Velocità gestione spese correnti</u> | $\frac{\text{Pagamenti Titolo I competenza}}{\text{Impegni Titolo I competenza}}$ | 0,83 | 0,80 | 0,85 |
| <u>Redditività del patrimonio</u> | $\frac{\text{Entrate patrimoniali}}{\text{Valore patrimoniale disponibile}} \times 100$ | 3,15 | 1,32 | 63,22 |
| <u>Patrimonio pro capite</u> | $\frac{\text{Valori beni patrimoniali indisponibili}}{\text{Popolazione}}$ | 888,39 | 866,71 | 840,49 |
| <u>Patrimonio pro capite</u> | $\frac{\text{Valori beni patrimoniali disponibili}}{\text{Popolazione}}$ | 85,81 | 85,40 | 75,80 |
| <u>Patrimonio pro capite</u> | $\frac{\text{Valori beni demaniali}}{\text{Popolazione}}$ | 960,31 | 1.029,15 | 1.060,54 |
| <u>Rapporto dipendenti / popolazione</u> | $\frac{\text{Dipendenti}}{\text{Popolazione}}$ | 0,0027 | 0,0029 | 0,0028 |



Indicatori dell'Entrata

| | | 2012 | 2013 | 2014 |
|-----------------------------------|---|--------|--------|--------|
| <u>Pressione finanziaria</u> | <u>Proventi I.C.I.</u> N° unità immobiliari | | | |
| | <u>Proventi I.C.I.</u> N° famiglie + N° imprese | | | |
| | <u>Proventi I.C.I. prima abitazione</u> Totale proventi I.C.I. | | | |
| | <u>Proventi I.C.I. altri fabbricati</u> Totale proventi I.C.I. | | | |
| | <u>Proventi I.C.I. terreni agricoli</u> Totale proventi I.C.I. | | | |
| | <u>Proventi I.C.I. aree edificabili</u> Totale proventi I.C.I. | | | |
| | | | | |
| <u>Congruità dell'I.C.I.A.P.</u> | <u>Proventi I.C.I.A.P.</u> Popolazione | | | |
| <u>Congruità della T.O.S.A.P.</u> | <u>T.O.S.A.P. passi carrai</u> N° passi carrai | 41,73 | 44,28 | 44,28 |
| | <u>Tasse occupazione suolo pubblico</u> Mq. occupati | 8,19 | 9,19 | 8,18 |
| <u>Congruità T.R.R.S.U.</u> | $\frac{\text{N° iscritti a ruolo}}{\text{N° famiglie + N° utenze commerciali + N°sec.case}} \times 100$ | 100,00 | 100,00 | 100,00 |

Comune di Noicàttaro

STATO PATRIMONIALE E CONTO ECONOMICO

Esercizio: 2014

Conto del Patrimonio (Attivo)

| | Consistenza Iniziale | Variazioni da C/Finanziario | | Variazioni da Altre Cause | | Consistenza Finale |
|---|---------------------------------|-----------------------------|---|----------------------------|--------------------------|---------------------------------|
| | | + | - | + | - | |
| A) IMMOBILIZZAZIONI | | | | | | |
| I) IMMOBILIZZAZIONI IMMATERIALI | | | | | | |
| 1) Costi pluriennali capitalizzati (relativo fondo di ammortamento in detrazione) | | | | | | |
| Totale | | | | | | |
| II) IMMOBILIZZAZIONI MATERIALI | | | | | | |
| 1) Beni Demaniali (relativo fondo di ammortamento in detrazione) | 26.781.620,68 (4.119.159,53) | 1.624.568,00 | | 170.360,00 (666.752,65) | 837.112,65 | 27.739.436,03 (4.785.912,18) |
| 2) Terreni (patrimonio indisponibile) | 4.606.829,00 | | | | | 4.606.829,00 |
| 3) Terreni (patrimonio disponibile) | 2.084.596,00 | | | | 234.081,88 | 1.850.514,12 |
| 4) Fabbricati (patrimonio indisponibile) (relativo fondo di ammortamento in detrazione) | 17.947.520,85 (7.531.362,28) | 213.885,72 | | (784.419,22) | 784.419,22 | 17.376.987,35 (8.315.781,50) |
| 5) Fabbricati (patrimonio disponibile) (relativo fondo di ammortamento in detrazione) | 137.814,80 (53.185,20) | | | (5.730,00) | 5.730,00 | 132.084,80 (58.915,20) |
| 6) Macchinari, attrezzature e impianti (relativo fondo di ammortamento in detrazione) | 45.395,59 (274.814,54) | 21.014,34 | | (29.045,74) | 29.045,74 | 37.364,19 (303.860,28) |
| 7) Attrezzature e sistemi informatici (relativo fondo di ammortamento in detrazione) | 4.962,22 (144.605,42) | 1.388,68 | | 319,29 (2.914,09) | 3.233,38 (319,29) | 3.436,81 (147.200,22) |
| 8) Automezzi e motomezzi (relativo fondo di ammortamento in detrazione) | 21.249,60 (439.992,67) | 47.553,81 | | 17.000,00 (17.415,84) | 34.415,84 (17.000,00) | 51.387,57 (440.408,51) |
| 9) Mobili e macchine d'ufficio (relativo fondo di ammortamento in detrazione) | 49.883,59 (693.420,68) | 20.347,16 | | 3.318,76 (17.462,91) | 21.193,67 (3.318,76) | 52.355,84 (707.564,83) |
| 10) Universalità di beni (patrimonio indisponibile) (relativo fondo di ammortamento in detrazione) | 400.112,08 | | | | | 400.112,08 |
| 11) Universalità di beni (patrimonio disponibile) (relativo fondo di ammortamento in detrazione) | | | | | | |
| 12) Diritti reali su beni di terzi | | | | | | |
| 13) Immobilizzazioni in corso | 13.327.935,21 | 1.008.063,69 | | | | 14.335.998,90 |

Conto del Patrimonio (Attivo)

| | Consistenza Iniziale | Variazioni da C/Finanziario | | Variazioni da Altre Cause | | Consistenza Finale |
|--|----------------------|-----------------------------|---------------|---------------------------|--------------|--------------------|
| | | + | - | + | - | |
| Totale | 65.407.919,62 | 2.936.821,40 | - | 190.998,05 | 1.949.232,38 | 66.586.506,69 |
| III) IMMOBILIZZAZIONI FINANZIARIE | | | | | | |
| 1) Partecipazioni in: | | | | | | |
| a) Imprese controllate | 40.283,88 | | | 6.000,00 | 40.283,88 | 6.000,00 |
| b) Imprese collegate | | | | | | |
| c) altre imprese | | | | | | |
| 2) Crediti verso: | | | | | | |
| a) Imprese controllate | | | | | | |
| b) Imprese collegate | | | | | | |
| c) Altre imprese | | | | | | |
| 3) Titoli (investimenti a medio e lungo termine) | | | | | | |
| 4) Crediti di dubbia esigibilità (detratto il fondo svalutazione crediti) | | | | | | |
| 5) Crediti per depositi cauzionali | | | | | | |
| Totale | 40.283,88 | | | 6.000,00 | 40.283,88 | 6.000,00 |
| TOTALE IMMOBILIZZAZIONI | 65.448.203,50 | 2.936.821,40 | | 196.998,05 | 1.989.516,26 | 66.592.506,69 |
| B) ATTIVO CIRCOLANTE | | | | | | |
| I) RIMANENZE | | | | | | |
| Totale | | | | | | |
| II) CREDITI | | | | | | |
| 1) Verso contribuenti | 3.317.539,44 | 14.536.342,55 | 13.903.300,24 | | | 3.950.581,75 |
| 2) Verso enti del sett. pubblico allargato | | | | | | |
| a) Stato | | | | | | |
| -correnti | 82.471,10 | 438.233,90 | 430.960,23 | | | 89.744,77 |
| -capitale | 2.171.647,30 | 63.900,00 | 549.218,64 | | | 1.686.328,66 |
| b) Regione | | | | | | |
| -correnti | 359.492,15 | 181.001,71 | 194.987,90 | | | 345.505,96 |

Conto del Patrimonio (Attivo)

| | Consistenza Iniziale | Variazioni da C/Finanziario | | Consistenza Finale |
|---|----------------------|-----------------------------|---------------|--------------------|
| | | + | - | |
| -capitale | 4.076.801,38 | 2.678.827,67 | 1.602.244,30 | 5.133.384,75 |
| c) Altri | | | | |
| -correnti | 8.437,67 | 30.800,00 | 30.800,00 | 8.437,67 |
| -capitale | | | | |
| 3) Verso debitori diversi | | | | |
| a) verso utenti di servizi pubblici | 282.879,01 | 1.233.485,18 | 1.233.031,49 | 301.332,70 |
| b) verso utenti di beni patrimoniali | | 81.494,93 | 32.922,85 | 48.572,08 |
| c) verso altri | | | | |
| -correnti | 132.958,90 | 290.655,82 | 367.904,72 | 55.710,00 |
| -capitale | 1.405.523,26 | 966.796,63 | 2.041.064,09 | 331.255,80 |
| d) da alienazioni patrimoniali | 442.196,95 | | 607.448,38 | 140.984,85 |
| e) per somme corrisposte c/terzi | 28.614,46 | 1.256.543,39 | 1.254.741,88 | 30.415,97 |
| 4) Crediti per IVA | 70.152,12 | | | 73.690,00 |
| 5) Per depositi | | | | |
| a) banche | | | | |
| b) Cassa Depositi e Prestiti | 1.585.138,43 | 10,37 | 144.070,55 | 1.441.078,25 |
| Totale | 13.963.852,17 | 21.778.092,15 | 22.394.695,27 | 13.657.023,21 |
| III) ATTIVITA' FINANZIARIE CHE NON COSTITUISCONO IMMOBILIZZI | | | | |
| 1) Titoli | | | | |
| Totale | | | | |
| IV) DISPONIBILITA' LIQUIDE | | | | |
| 1) Fondo di cassa | 5.289.721,28 | 18.759.317,84 | 19.177.947,11 | 4.871.092,01 |
| 2) Depositi bancari | 622.339,93 | | 181.541,83 | 181.541,83 |
| Totale | 5.912.061,21 | 18.759.317,84 | 19.177.947,11 | 5.052.633,84 |
| TOTALE ATTIVO CIRCOLANTE | 19.875.913,38 | 40.537.409,99 | 41.572.642,38 | 18.709.657,05 |
| C) RATEE RISCONTI | | | | |
| f) Ratei attivi | | | | |

Conto del Patrimonio (Attivo)

| | Consistenza Iniziale | Variazioni da C/Finanziario | | Variazioni da Altre Cause | | Consistenza Finale |
|---------------------------------------|----------------------|-----------------------------|---------------|---------------------------|--------------|--------------------|
| | | + | - | + | - | |
| H) Riscotti attivi | 4.429,71 | | | | | 4.429,71 |
| TOTALE RATEI E RISCONTI | 4.429,71 | | | 3.956,00 | | 3.956,00 |
| TOTALE DELL'ATTIVO (A+B+C) | 85.328.546,59 | 43.474.231,39 | 41.572.642,38 | 802.986,64 | 2.727.002,50 | 85.306.119,74 |
| CONTI D'ORDINE | | | | | | |
| D) OPERE DA REALIZZARE | 14.601.590,51 | 3.387.286,20 | 4.318.747,38 | | | 13.670.129,33 |
| E) BENI CONFERITI IN AZIENDE SPECIALI | | | | | | |
| F) BENI DI TERZI | | | | | | |
| TOTALE CONTI D'ORDINE | 14.601.590,51 | 3.387.286,20 | 4.318.747,38 | | | 13.670.129,33 |

Conto del Patrimonio (Passivo)

| | Consistenza Iniziale | Variazioni da C/Finanziario | | Variazioni da Altre Cause | | Consistenza Finale |
|--|----------------------|-----------------------------|----------------------|---------------------------|---------------------|----------------------|
| | | + | - | + | - | |
| A) PATRIMONIO NETTO | | | | | | |
| I) Netto patrimoniale | 7.650.146,11 | | | 1.919.412,60 | 957.815,35 | 8.611.743,36 |
| II) Netto da beni demaniali | 26.781.620,68 | | | 957.815,35 | | 27.739.436,03 |
| TOTALE PATRIMONIO NETTO | 34.431.766,79 | | | 2.877.227,95 | 957.815,35 | 36.351.179,39 |
| B) CONFERIMENTI | | | | | | |
| I) Conferimenti da trasferimenti in c/capitale | 16.696.228,20 | 2.742.727,67 | 1.046.156,37 | | 581.783,98 | 17.811.015,52 |
| II) Conferimenti da concessioni di edificare | 15.660.437,00 | 966.796,63 | 1.203.858,29 | 170.360,00 | 422.591,31 | 15.171.144,03 |
| TOTALE CONFERIMENTI | 32.356.665,20 | 3.709.524,30 | 2.250.014,66 | 170.360,00 | 1.004.375,29 | 32.982.159,55 |
| C) DEBITI | | | | | | |
| I) Debiti di finanziamento | | | | | | |
| 1) per finanziamenti a breve termine | | | | | | |
| 2) per mutui e prestiti | 14.157.690,02 | 10,37 | 1.883.265,54 | | 10,37 | 12.305.711,00 |
| 3) per prestiti obbligazionari | | | | | | |
| 4) per debiti pluriennali | | | | | | |
| II) Debiti di funzionamento | 3.608.853,65 | 13.423.689,80 | 13.610.656,62 | | | 3.421.886,83 |
| III) Debiti per IVA | | | | | | |
| IV) Debiti per anticipazioni di cassa | | | | | | |
| V) Debiti per somme anticipate da terzi | 151.231,00 | 1.256.543,39 | 1.344.133,25 | | | 63.641,14 |
| VI) Debiti verso: | | | | | | |
| 1) Imprese controllate | | | | | | |
| 2) Imprese collegate | | | | | | |
| 3) altri (aziende speciali, consorzi, istituzioni) | | | | | | |
| VII) Altri debiti | 622.339,93 | | | 181.541,83 | 622.339,93 | 181.541,83 |
| TOTALE DEBITI | 18.540.114,60 | 14.680.243,56 | 16.838.055,41 | 212.828,35 | 622.350,30 | 15.972.780,80 |
| D) RATEI E RISCONTI | | | | | | |
| I) Ratei passivi | | | | | | |
| II) Risconti passivi | | | | | | |

Conto del Patrimonio (Passivo)

| | Consistenza Iniziale | Variazioni da C/Finanziario | | Variazioni da Altre Cause | | Consistenza Finale |
|-------------------------------------|----------------------|-----------------------------|---------------|---------------------------|--------------|--------------------|
| | | + | - | + | - | |
| TOTALE RATEI E RISCONTI | | | | | | |
| TOTALE DEL PASSIVO (A+B+C+D) | 85.328.546,59 | 18.389.767,86 | 19.088.070,07 | 3.260.416,30 | 2.584.540,94 | 85.306.119,74 |
| CONTI D'ORDINE | | | | | | |
| E) IMPEGNI OPERE DA REALIZZARE | 14.601.590,51 | 3.387.286,20 | 4.318.747,38 | | | 13.670.129,33 |
| F) CONFERIMENTI IN AZIENDE SPECIALI | | | | | | |
| G) BENI DI TERZI | | | | | | |
| TOTALE CONTI D'ORDINE | 14.601.590,51 | 3.387.286,20 | 4.318.747,38 | | | 13.670.129,33 |

CONTO ECONOMICO

| | Importo Parziale | Importi Totali | Importi Complessivi |
|--|------------------|----------------|---------------------|
| A) PROVENTI DELLA GESTIONE | | | |
| 1) Proventi tributari | 13.082.918,21 | | |
| 2) Proventi da trasferimenti | 650.035,61 | | |
| 3) Proventi da servizi pubblici | 1.243.985,18 | | |
| 4) Proventi da gestione patrimoniale | 81.494,93 | | |
| 5) Proventi diversi | 1.174.418,92 | | |
| 6) Proventi da concessioni di edificare | | | |
| 7) Incrementi di immobilizzazioni per lavori interni | | | |
| 8) Variazioni nelle rimanenze di prodotti in corso di lavorazione, etc (+/-) | | | |
| Totale proventi della gestione (A) | | 16.232.852,85 | |
| B) COSTI DELLA GESTIONE | | | |
| 9) Personale | 3.218.528,34 | | |
| 10) Acquisto di materie prime e/o beni di consumo | 173.085,04 | | |
| 11) Variazioni nelle rimanenze di materie prime e/o beni di consumo (+/-) | | | |
| 12) Prestazioni di servizi | 8.190.786,71 | | |
| 13) Godimento beni di terzi | 22.367,78 | | |
| 14) Trasferimenti | 788.872,89 | | |
| 15) Imposte e tasse | 240.888,35 | | |
| 16) Quote di ammortamento di esercizio | 1.523.740,45 | | |
| Totale costi di gestione (B) | | 14.158.269,56 | |
| RISULTATO DELLA GESTIONE (A-B) | | 2.074.583,29 | |
| C) PROVENTI E ONERI DA AZIENDE SPECIALI E PARTECIPATE | | | |
| 17) Utili | | | |
| 18) Interessi su capitale di dotazione | | | |
| 19) Trasferimenti ad aziende speciali e partecipate | | | |
| Totale (C) | | | |
| RISULTATO DELLA GESTIONE OPERATIVA (A - B +/- C) | | | 2.074.583,29 |
| D) PROVENTI ED ONERI FINANZIARI | | | |
| 20) Interessi attivi | 9.737,76 | | |
| 21) Interessi passivi: | | | |
| -su mutui e prestiti | 671.530,82 | | |
| -su obbligazioni | | | |
| -su anticipazioni | | | |
| -per altre cause | | | |
| Totale (D) | | -661.793,06 | |
| E) PROVENTI ED ONERI STRAORDINARI | | | |
| <u>Proventi:</u> | | | |
| 22) Insussistenze del passivo | 534.356,66 | | |
| 23) Sopravvenienze attive | 1.469.082,17 | | |
| 24) Plusvalenze patrimoniali | | | |
| Totali Proventi | | 2.003.438,83 | |
| <u>Oneri:</u> | | | |
| 25) Insussistenze dell'attivo | 1.354.065,88 | | |
| 26) Minusvalenze patrimoniali | 28.184,88 | | |
| 27) Accantonamento per svalutazione crediti | | | |
| 28) Oneri straordinari | 114.565,70 | | |
| Totale Oneri | | 1.496.816,46 | |
| Totale | | 506.622,37 | |
| RISULTATO ECONOMICO DELL'ESERCIZIO (A-B+/-C+/-D+/-E) | | | 1.919.412,60 |

Comune di Noicàtaro

PROSPETTO DI CONCILIAZIONE

Esercizio: 2014

PROSPETTO DI CONCILIAZIONE (ENTRATE)

| ACCERTAMENTI FINANZIARI DI COMPETENZA | RISCONTI PASSIVI | | RATEI ATTIVI | | ALTRE RETTIFICHE DEL RISULTATO FINANZIARIO | AL CONTO ECONOMICO | NOTE | AL CONTO DEL PATRIMONIO | |
|--|------------------|------------|--------------|------------|--|--|----------------|-------------------------|----------------------|
| | INIZIALI (+) | FINALI (-) | INIZIALI (-) | FINALI (+) | | | | RIF.C.P. ATTIVO | RIF.C.P. PASSIVO |
| (1E) | (2E) | (3E) | (4E) | (5E) | (6E) | (7E) | C I | D II | |
| 6.672.912,29 4.166.280,68 2.243.725,24 | | | | | | 6.672.912,29 4.166.280,68 2.243.725,24 | | | |
| 13.082.918,21 | | | | | | | C I | D II | |
| 438.233,90 141.771,00 39.230,71 | | | | | | 438.233,90 141.771,00 39.230,71 | A2 A2 A2 | | |
| 30.800,00 | | | | | | 30.800,00 | A2 | | |
| 650.035,61 | | | | | | | C I | D II | |
| 1.243.985,18 81.494,93 | | | | | (nota 1) | 1.243.985,18 81.494,93 | A3 A4 | | |
| 9.737,76 | | | | | | 9.737,76 | D20 C18 | | |
| 280.760,23 | | | | | | | C17 | | |
| 1.615.978,10 | | | | | | 1.174.418,92 | A5 | | |
| 15.348.931,92 | | | | | | | | | |
| | | | | | | | | | |
| | | | | | | | | | |
| 416.952,88 63.900,00 2.572.044,82 | | | | | | | E24 E26 | | (nota 2) (nota 2) |
| 557.388,50 | | | | | | | A6 | B I B II | (nota 4) (nota 5) |
| 3.193.333,32 | | | | | | | | | |
| 3.610.286,20 | | | | | | | | | |

Titolo I ENTRATE TRIBUTARIE

- 1) Imposte (tit. I-cat. 1)
- 2) Tasse (tit. I-cat. 2)
- 3) Tributi speciali (tit. I-cat. 3)

Totale entrate tributarie

Titolo II ENTRATE DA TRASFERIMENTI

- 1) da Stato (tit. II-cat. 1)
- 2) da regione (tit. II-cat. 2)
- 3) da regione per funzioni delegate (tit. II-cat. 3)
- 4) da org. comunitari e internaz. (tit. II-cat. 4)
- 5) da altri enti settore pubblico (tit. II-cat. 5)

Totale entrate da trasferimenti

Titolo III ENTRATE EXTRATRIBUTARIE

- 1) Proventi servizi pubblici (tit. III-cat. 1)
- 2) Proventi gestione patrimoniale (tit. III-cat. 2)
- 3) Proventi finanziari (tit. III-cat. 3)
- Interessi su depositi, crediti, ecc.
- Interessi su capitale conferito ad aziende speciali e partecipate
- 4) Proventi per utili da az. speciali e partecipate dividendi di società (tit. III-cat. 4)
- 5) Proventi diversi (tit. III-cat. 5)

Totale entrate extratributarie

TOTALE ENTRATE CORRENTI

Titolo IV ENTRATE PER ALIENAZIONE DI BENI PATRIMONIALI TRASFERIMENTI DI CAPITALI, RISCOSSIONE DI CREDITI

- 1) Alienazioni di beni patrimoniali (tit. IV-cat. 1)
- 2) Trasferimenti di capitale dallo Stato (tit. IV-cat. 2)
- 3) Trasferimenti di capitale da regione (tit. IV-cat. 3)
- 4) Trasferimenti di capitale da altri enti del settore pubblico (tit. IV-cat. 4)
- 5) Trasferimenti di capitale da altri soggetti (tit. IV-cat. 5)

Totale trasferimenti di capitale (2+3+4+5)

6) Riscossione di crediti (tit. IV-cat. 6)

Totale entrate da alienazioni di beni patrimoniali, trasf. di capitali, ecc.

NOTE

- (1) - tra le rettifiche del risultato finanziario va considerata l'IVA a credito, compresa negli impegni finanziati del titolo I 'Spese correnti', per attività in regime d'impresa; l'ammontare dell'IVA per fatture da ricevere o registrate in sospensione d'IVA, va riportato nell'attivo del conto del patrimonio alla voce 'Crediti per IVA' (B II 4), costituendo un credito verso l'erario a fronte del debito accertato al lordo d'IVA per spese di funzionamento;
- (2) - l'importo corrisponde ai pagamenti in conto competenza del Titolo II 'Spese in conto capitale' va riferito in aumento alla specifica 'IMMOBILIZZAZIONE' dell'attivo; analogamente va operato per i pagamenti in conto residui;
- (3) - l'importo corrisponde alle somme rimaste da pagare in conto competenza del Titolo II 'Spese in conto capitale'; vale a dire che le somme da conservare nel conto finanziario della competenza, a residuo passivo, vanno nell'attivo riferite in diminuzione nell'attivo e nel passivo riferite in aumento al conto d'ordine 'Impegni per opere da realizzare', i pagamenti disposti per spese del Titolo II 'Spese in conto capitale', in conto residui esercizi precedenti, vanno riferiti
- (4) - l'importo impegnato dell'intervento 'concessioni di crediti ed anticipazioni' va riferito in aumento alla voce dell'Attivo A.III.2 'Crediti verso partecipate', ove la concessione di crediti ed anticipazioni riguarda aziende speciali, controllate e collegate, va riferito in aumento alla voce B II dell'Attivo 'Crediti' negli altri casi;
- (5) - va indicata la somma rimasta da pagare a terzi in conto competenza finanziaria;
- (6) - l'ammontare dell'esercizio (75) va portato ad incremento del Fondo di Ammortamento e quindi in diminuzione del corrispondente valore dell'attivo (A);
- (7) - l'importo accantonato per svalutazione crediti, che non può costituire impegno nel conto del bilancio, va riferito nel conto del patrimonio in diminuzione all'attivo alla voce 'immobilizzazioni finanziarie - crediti di dubbia esigibilità'; nel caso di accertata effettiva inesigibilità di importi dell'attivo del Conto del patrimonio 'immobilizzazioni finanziarie - crediti di dubbia esigibilità' è possibile utilizzare l'accantonamento per 'Fondo svalutazione crediti' con le modalità previste dal Regolamento di contabilità dell'ente;
- (8) - minori crediti (minori residui attivi del conto del bilancio).

....., il

Il Segretario

Il responsabile del servizio finanziario

Il legale rappresentante dell'ente

