


Comune di Noicàttaro

CONTO DEL BILANCIO

Esercizio: 2015





Gestione delle Entrate

Descrizione	Residui Conservati e Stanziamenti Definitivi di Bilancio		N° di Riferimento allo Svolgimento	Conto del Tesoriere		Determinazione dei Residui da Riportare		Accertamenti	Maggiori o Minori Entrate
	Residui (A)	Competenza (F)		Residui (B)	Competenza (G)	Residui (C)	Competenza (H)		
	Totale (M)	Totale (N)		Totale (O = C + H)		Totale (P = D + I)			
TITOLO I - ENTRATE TRIBUTARIE									
Categoria I - imposte									
1 01 0010 Imposta Municipale Propria.	24.409,97	29.580,27		398,00		29.978,27	5.568,30		
1 01 0020 Imposta comunale immobiliare	3.005.000,00	2.831.485,11		44.368,44		2.875.853,55	-129.146,45		
1 01 0027 Imposta ICI per accatastamento fabbricati rurali.	3.029.409,97	2.861.065,38		44.766,44		2.905.831,82	-123.578,15		
1 01 0030 Recupero I.C.I. relativa agli esercizi finanziari precedenti.	2.397,26	2.397,26				2.397,26			
1 01 0050 Imposta comunale sulla pubblicità	762.873,00	107.957,96		596.920,36		704.878,32	-57.994,68		
1 01 0060 Addizionale comunale su consumo energia elettrica	765.270,26	110.355,22		596.920,36		707.275,58	-57.994,68		
1 01 0070 Recupero I.C.I.A.P. relativa ad esercizi precedenti C.P.U. 410-239	376,23	376,23				376,23			
1 01 0080 Compartecipazione IRPEF.	45.000,00	28.770,37		847,02		29.617,39	-15.382,61		
	45.376,23	29.146,60		847,02		29.993,62	-15.382,61		

(*) Motivi dei verificarsi dei minori residui attivi: Insussistenti (Ins)



Gestione delle Entrate

Descrizione	Residui Conservati e Stanziam. Definitivi di Bilancio		N° di Riferimento allo Svolgimento	Conto del Tesoriere		Determinazione dei Residui da Riportare	Accertamenti	Maggiori o Minori Entrate
	Residui (A)	Competenza (F)		Residui (B)	Competenza (G)			
	Totale (M)	Totale (N)		Residui al 31/12 (O = C + H)	Accertamenti al 31/12 (P = D + I)			
TITOLO I - Entrate Tributarie								
Categoria I - imposte								
1 01 0090 Addizionale Comunale I R P E F.	RS 1.040.796,46	1.207.332,67		1.207.332,67	1.207.332,67		1.207.332,67	166.536,21
	CP 1.650.000,00	712.730,85		887.269,15	1.600.000,00		1.600.000,00	-50.000,00
	T 2.690.796,46	1.920.063,52		887.269,15	2.807.332,67		2.807.332,67	116.536,21
1 01 0100 T A S I	RS 22.079,86	30.580,10		30.580,10	30.580,10		30.580,10	8.500,24
	CP 1.935.000,00	1.899.708,34		22.604,86	1.922.313,20		1.922.313,20	-12.686,80
	T 1.957.079,86	1.930.288,44		22.604,86	1.952.893,30		1.952.893,30	-4.186,56
Totale Categoria 0001								
	RS 1.090.059,78	1.270.266,53		398,00	1.270.664,53		1.270.664,53	180.604,75
	CP 7.397.873,00	5.580.652,63		1.552.009,83	7.132.662,46		7.132.662,46	-265.210,54
	T 8.487.932,78	6.850.919,16		1.552.407,83	8.403.326,99		8.403.326,99	-84.605,79
Categoria II - tasse								
1 02 0120 Tassa per l'occupazione di spazi ed aree pubbliche. - Permanente-	RS 10.499,76	10.499,76		10.499,76	10.499,76		10.499,76	
	CP 218.000,00	159.826,04		15.577,95	175.403,99		175.403,99	-42.596,01
	T 228.499,76	170.325,80		15.577,95	185.903,75		185.903,75	-42.596,01
1 02 0130 Tassa per l'ammissione a concorsi per posti di ruolo	RS							
	CP							
	T							

(*) Motivi del verificarsi dei minori residui attivi: Insussistenti (Irs)
Exprivia Healthcare IT s.r.l.



Gestione delle Entrate

Descrizione	Residui Conservati e Stanziamenti Definitivi di Bilancio		N° di Riferimento allo Svolgimento	Conto del Tesoriere		Determinazione dei Residui da Riportare	Accertamenti	Maggiori o Minori Entrate
	Residui (A)	Competenza (F)		Residui (B)	Competenza (G)			
	Totale (M)	Totale (N)		Totale (O=C+H)				
TITOLO I - ENTRATE TRIBUTARIE								
Categoria II - tasse								
1 02 0140 Tassa per lo smaltimento dei rifiuti solidi urbani	RS 292.256,50	149.208,31		143.048,19	292.256,50			
	CP 292.256,50	149.208,31		143.048,19	292.256,50			
	T 659.125,00	31.822,01		627.302,99	659.125,00			
1 02 0142 Tassa per lo smaltimento di rifiuti solidi urbani relativa a periodi pregressi.	RS 659.125,00	31.822,01		627.302,99	659.125,00			
	CP 5.223,30	5.223,30			5.223,30			
	T 5.223,30	5.223,30			5.223,30			
1 02 0145 T A R I. - (Tassa sui rifiuti solidi urbani.) -	RS 2.327.459,24	1.689.104,80		638.354,44	2.327.459,24			
	CP 3.876.634,00	2.259.646,79		1.575.021,21	3.834.668,00			
	T 6.204.093,24	3.948.751,59		2.213.375,65	6.162.127,24			-41.966,00
1 02 0146 Addizionale Provinciale T A R I. - (Tassa sui rifiuti solidi urbani.)	RS 98.232,17	70.207,32		28.024,85	98.232,17			-41.966,00
	CP 98.232,17	70.207,32		28.024,85	98.232,17			
	T 11.190,63	549,04		10.641,59	11.190,63			
1 02 0150 Addizionale provinciale su T.A.R.S.U.	RS 11.190,63	549,04		10.641,59	11.190,63			
	CP 11.190,63	549,04		10.641,59	11.190,63			
	T 7.498.620,60	4.376.087,37		3.037.971,22	7.414.058,59			-84.562,01
Totale Categoria 0002	RS 2.744.861,60	1.924.792,53		820.069,07	2.744.861,60			-84.562,01
	CP 4.753.759,00	2.451.294,84		2.217.902,15	4.669.196,99			-84.562,01
	T 7.498.620,60	4.376.087,37		3.037.971,22	7.414.058,59			-84.562,01

(*) Motivi dei verificarsi dei minori residui attivi: Insistenti (Ins)



Gestione delle Entrate

Descrizione	Residui Conservati e Stanziamenti Definitivi di Bilancio		N° di Riferimento allo Svolgimento	Conto del Tesoriere		Determinazione dei Residui da Riportare		Accertamenti	Maggiori o Minori Entrate
	Residui (A)	Competenza (F)		Residui (B)	Competenza (G)	Residui (C)	Competenza (H)		
	RS								
	CP								
	T								
TITOLO I - Entrate Tributarie									
Categoria III - tributi speciali ed altre entrate tributarie									
1.03.0200 Diritti sulle pubbliche affissioni	RS	4.601,24		4.601,24		4.601,24		4.601,24	
	CP	30.000,00		17.693,19		3.681,36		21.374,55	-8.625,45
	T	34.601,24		22.294,43		3.681,36		25.975,79	-8.625,45
1.03.0205 Fondo di solidarietà comunale.	RS	111.059,13		191.052,68				191.052,68	79.993,55
	CP	1.886.259,00		1.777.834,51		108.424,49		1.886.259,00	
	T	1.997.318,13		1.968.887,19		108.424,49		2.077.311,68	79.993,55
1.03.0210 Entrate da Fondo Sperimentale di Equilibrio.	RS								
	CP								
	T								
1.03.0215 T A S I	RS								
	CP								
	T								
Totale Categoria 0003	RS	115.660,37		195.653,92				195.653,92	79.993,55
	CP	1.916.259,00		1.795.527,70		112.105,85		1.907.633,55	-8.625,45
	T	2.031.919,37		1.991.181,62		112.105,85		2.103.287,47	71.368,10
Totale Titolo I	RS	3.950.581,75		3.390.712,98		820.467,07		4.211.180,05	260.598,30
	CP	14.067.891,00		9.827.475,17		3.882.017,83		13.709.493,00	-358.398,00
	T	18.018.472,75		13.218.188,15		4.702.484,90		17.920.673,05	-97.799,70


(*) Motivi dei verificarsi dei minori residui attivi: Insussistenti (Ins)
Esercizio: Healthcare IT v r I



Gestione delle Entrate

Descrizione	Residui Conservati e Stanziamenti Definitivi di Bilancio			N° di Riferimento allo Svolgimento	Conto del Tesoriere			Determinazione dei Residui da Riportare	Accertamenti	Maggiori o Minori Entrate
	RS	CP	T		Risoscisoni	Residui da Riportare	Accertamenti			
	Residui (A)	Competenza (F)	Totale (M)		Residui (B)	Competenza (G)	Totale (N)	Residui (C)	Residui (D = B + C)	(E = D - A) (E = A - D) *
								Competenza (H)	Competenza (I = G + H)	(L = I - F) (L = F - I)
								Residui al 31/12 (O = C + H)	Accertamenti al 31/12 (P = D + I)	
TITOLO II - Entrate derivanti da contributi e trasferimenti correnti dello Stato, della Regione e di altri Enti pubblici, anche in rapporto all'esercizio di funzioni delegate Categoria I - contributi e trasferimenti correnti dallo Stato										
2 01 0350 Contributi ordinari	RS	CP	T							
2 01 0355 Contributo Statale per minor gettito IMU	RS	CP	T							
2 01 0360 Trasferimento erariale per personale in mobilità	RS	CP	T							
2 01 0370 Contributo dallo Stato per il finanziamento del contratto nazionale collettivo di lavoro e per aumento contr. S.S.N.	RS	CP	T							
2 01 0372 Contributo perequativo fiscalità locale.	RS	CP	T							
2 01 0373 Altri contributi.	RS	CP	T							
2 01 0374 Contributi per funzioni trasferite.	RS	CP	T							
2 01 0375 Contributo Statale IC1 prima casa.	RS	CP	T							
	RS	CP	T		86.892,00					
					86.892,00					
					3.107,47					3.107,47
					81.998,89					81.998,89
					85.106,36				85.106,36	-1.785,64


(*) Motivi dei verificarsi dei minori residui attivi: Insussistenti (Ins)
Esercizio Healthcare FT - 1



Gestione delle Entrate

Descrizione	Residui Conservati e Stanziam. Definitivi di Bilancio		N° di Riferimento allo Svolgimento	Conto del Tesoriere		Determinazione dei Residui da Riportare	Accertamenti	Maggiori o Minori Entrate
	RS	CP		Risidui (B)	Competenza (G)			
	RS	CP	RS	CP	T	RS	CP	T
TITOLO II - Entrate derivanti da contributi e trasferimenti correnti dello Stato, della Regione e di altri Enti pubblici, anche in rapporto all'esercizio di funzioni delegate								
Categoria I - contributi e trasferimenti correnti dallo Stato								
2 01 0376 Contributo Statale I.C.I. - Abitazione Principale. Saldo 2008.								
			RS	CP	T			
				3.058,00				
					3.057,75			-0,25
2 01 0380 Trasferimenti statali per lo sviluppo degli investimenti.								
			RS	CP	T			
				3.058,00				
					3.057,75			-0,25
2 01 0381 Altri contributi dallo Stato.								
			RS	CP	T			
				101.542,00				
					78.127,00			
				101.542,00				
					78.127,00			-23.415,00
2 01 0382 Contributo Statale per fornitura libri di testo scuole medie. Cpu. 2870.								
			RS	CP	T			
				13.000,00				
					13.002,91			2,91
2 01 0383 Contributo Statale per rimborso servizio N.U. scuole statali.								
			RS	CP	T			
				13.000,00				
					12.569,80			-430,20
2 01 0384 Contributo Statale per fornitura libri di testo scuola secondaria superiore. Cpu. 2880.								
			RS	CP	T			
				26.000,00				
					13.002,91			
				26.000,00				-427,29
2 01 0385 Trasferimento Statale IRPEF 5/1000.								
			RS	CP	T			
				6.000,00				
					757,36			
				6.000,00				-5.242,64
2 01 0390 Contributo statale per servizio mensa in favore degli insegnanti. c.p.u. 127.								
			RS	CP	T			
				13.744,77				
					27.707,34			
				13.744,77				-5.242,64
					27.707,34			-12.292,66
				40.000,00				
					41.452,11			
				53.744,77				-12.292,66

(*) Motivi del verificarsi dei minori residui attivi: Insussistenti (Ins)
Exorvia Healthcare P e r l



Gestione delle Entrate

Descrizione	Residui Conservati e Stanziamenti Definitivi di Bilancio		N° di Riferimento allo Svolgimento	Conto del Tesoriere		Determinazione dei Residui da Riportare	Accertamenti	Maggiori o Minori Entrate
	Residui (A) Competenza (F) Totale (M)			Riscossioni	Residui da Riportare			
Titolo II - Entrate derivanti da contributi e trasferimenti correnti dello Stato, della Regione e di altri Enti pubblici, anche in rapporto all'esercizio di funzioni delegate <i>Categoria I - contributi e trasferimenti correnti dallo Stato</i>	RS	Residui (A)		Residui (B)	Residui (C)	Residui (D = B + C)		(E = D - A) (E = A - D) *
	CP	Competenza (F)		Competenza (G)	Competenza (H)	Competenza (I = G + H)		(L = I - F) (L = F - I)
	T	Totale (M)		Totale (N)	Residui al 31/12 (O = C + H)	Accertamenti al 31/12 (P = D + I)		
2.01.0400 Contributo statale per affido familiare di minori a rischio e p u 1510	RS			77.710,43	9.100,00	86.810,43	86.810,43	23.810,43
	CP	63.000,00						
2.01.0401 Rimborso dal Ministero di Giustizia oneri retributivi.	RS			77.710,43	9.100,00	86.810,43	86.810,43	23.810,43
	CP	63.000,00						
2.01.0410 Contributo statale per minori a rischio legge 216/91 u cap. 413	RS							
	CP							
2.01.0420 Contributo statale progetto-quadro " I percorsi dell' esclusione sociale" - cpu 488.	RS							
	CP							
2.01.0430 Contributo statale per progetto legge 216/91 " Realizzazione di una serra" - cpu 489	RS							
	CP							
2.01.0445 Contributo Statale per obiettivi di coscienza. CPU. 605.	RS							
	CP	22.100,00						-22.100,00
2.01.0450 Contributo Statale per gestione Asilo Nido.	RS							
	CP	22.100,00						-22.100,00
2.01.0460 Rimborso Statale per progetto SGATE.	RS				7.618,32	7.618,32	7.618,32	-7.381,68
	CP	15.000,00			7.618,32	7.618,32	7.618,32	-7.381,68
	T	15.000,00			7.618,32	7.618,32	7.618,32	-7.381,68

(*) Motivi dei verificarsi dei minori residui attivi: Insussistenti (Ins)



Gestione delle Entrate

Descrizione	Residui Conservati e Stanziamenti Definitivi di Bilancio		N° di Riferimento allo Svolgimento	Conto del Tesoriere		Determinazione dei Residui da Riportare	Accertamenti	Maggiori o Minori Entrate
	RS	CP		Risorse	Uscite			
	Residui (A)	Competenza (F)	Residui (B)	Competenza (G)	Residui (C)	Competenza (H)	Residui (D=B+C)	Residui (E=D-A) / (E=A-D) *
	Totale (M)		Totale (N)		Residui al 31/12 (O=C+H)	Accertamenti al 31/12 (P=D+I)		Residui (I,=I-F) / (L=F-I)
Titolo II - Entrate derivanti da contributi e trasferimenti correnti dello Stato, della Regione e di altri Enti pubblici, anche in rapporto all'esercizio di funzioni delegate								
Categoria I - contributi e trasferimenti correnti dallo Stato								
2.01.0470 Trasferimenti per rimborso Referendum, Politiche ed Europee.	RS 89.744,77				22.844,77		116.665,58	26.920,81
	CP 287.592,00				47.895,46		211.836,46	-75.755,54
	T 377.336,77				70.740,23		328.502,04	-48.834,73
Totale Categoria 0001								
Categoria II - contributi e trasferimenti correnti dalla Regione								
2.02.0500 Contributo regionale per scuole materne non statali	RS 100.000,00				400,00		64.373,02	-35.626,98
	CP 100.000,00				400,00		64.373,02	-35.626,98
	T 40.000,00						50.496,00	10.496,00
	CP 40.000,00						50.496,00	10.496,00
	T 5.700,00							-5.700,00
	CP 5.700,00							-5.700,00
	T 5.700,00							-5.700,00
2.02.0521 Contributo Reg.le per Scuola Materna Sezione Primavera.								

(*) Motivi del verificarsi dei minori residui attivi: Insussistenti (Ins)
Servizio Healthcare IT s.r.l



Gestione delle Entrate

Descrizione	Residui Conservati e Stanziamenti Definitivi di Bilancio		N° di Riferimento allo Svolgimento	Conto del Tesoriere		Determinazione dei Residui da Riportare	Accertamenti	Maggiori o Minori Entrate
	Residui (A)	Competenza (F)		Residui (B)	Competenza (G)			
	Totale (M)	Totale (N)	Residui al 31/12 (O = C + H)	Accertamenti al 31/12 (P = D + I)				
TITOLO II - Entrate derivanti da contributi e trasferimenti correnti dello Stato, della Regione e di altri Enti pubblici, anche in rapporto all'esercizio di funzioni delegate								
Categoria II - contributi e trasferimenti correnti dalla Regione								
2.02.0525 Contributo Regionale a scuole materne paritarie per refezione scolastica cpu 2563	RS 3.768,00							-3.768,00 Ins.
	CP 15.000,00				11.216,00		11.216,00	-3.784,00
	T 18.768,00				11.216,00		11.216,00	-7.552,00
2.02.0530 Contributo regionale per trasporto scolastico	RS 30.000,00							
	CP 30.000,00				15.900,00		15.900,00	-14.100,00
	T 60.000,00				15.900,00		15.900,00	-14.100,00
2.02.0540 Contributo regionale per interventi scolastici cpu 131	RS 15.000,00							
	CP 15.000,00							-15.000,00
	T 30.000,00							-15.000,00
2.02.0550 Trasferimento della Regione per interventi socioassistenziali	RS							
	CP							
	T							
2.02.0554 Contributo Regionale per risanamenti aree pubbliche attraverso operazioni di rimozione RSU. -	RS 46.428,58					22.641,92	22.641,92	-23.786,66 Ins.
	CP							
	T	46.428,58				22.641,92	22.641,92	-23.786,66
2.02.0557 Contributo Regionale per interventi di Protezione Civile.	RS							
	CP							
	T							
2.02.0560 Contributi regionali per trapianti di organi	RS							
	CP							
	T							
2.02.0570 Trasferimenti dalla Regione per emigrati cpu 208	RS							
	CP							
	T							

(*) Motivi del verificarsi dei minori residui attivi: Insussistenti (Ins)



Gestione delle Entrate

Descrizione	Residui Conservati e Stanziamenti Definitivi di Bilancio		N° di Riferimento allo Svolgimento	Conto del Tesoriere		Determinazione dei Residui da Riportare	Accertamenti	Maggiori o Minori Entrate
	RS	CP		Risvoltimenti	Risvoltimenti			
Titolo II - Entrate derivanti da contributi e trasferimenti correnti dello Stato, della Regione e di altri Enti pubblici, anche in rapporto all'esercizio di funzioni delegate <i>Categoria II - contributi e trasferimenti correnti dalla Regione</i>	RS	Residui (A)		Residui (B)	Residui (C)	Residui (D = B + C)		(E = D - A)
	CP	Competenza (F)		Competenza (G)	Competenza (H)	Competenza (I = G + H)		(E = A - D) *
	T	Totale (M)		Totale (N)	Residui al 31/12 (O = C + H)	Accertamenti al 31/12 (P = D + I)		(L = I - F) (L = F - I)
2.02.0580	RS			35.625,00			35.625,00	-15.375,00 Ins.
	CP							
	T	51.000,00						
2.02.0585	RS			35.625,00			35.625,00	
	CP							
	T	51.000,00						
2.02.0590	RS							
	CP							
	T							
2.02.0592	RS							
	CP							
	T							
2.02.0593	RS							
	CP	24.000,00		24.000,00		24.000,00	24.000,00	
	T	24.000,00						
2.02.0596	RS							
	CP	43.560,00		43.560,00		43.560,00	43.560,00	
	T	43.560,00						
2.02.0600	RS							
	CP							
	T							
2.02.0611	RS	29.869,38						-29.869,38 Ins.
	CP	72.869,38		48.226,95		48.226,95	48.226,95	-24.642,43
	T	102.738,76		48.226,95		48.226,95	48.226,95	-54.511,81

(*) Motivi del verificarsi dei minori residui attivi: Insussistenti (Ins)



Comune di Noicàttaro

SERVIZIO FINANZIARIO

Data Elaborazione: 12/04/2016


Esercizio: 2015

Gestione delle Entrate

Descrizione	Residui Conservati e Stanziamenti Definitivi di Bilancio			N° di Riferimento allo Svolgimento	Conto del Tesoriere		Determinazione dei Residui da Riportare	Accertamenti	Maggiori o Minori Entrate
	RS	CP	T		Residui (B)	Competenza (G)			
TITOLO II - Entrate derivanti da contributi e trasferimenti correnti dello Stato, della Regione e di altri Enti pubblici, anche in rapporto all'esercizio di funzioni delegate									
<i>Categoria II - contributi e trasferimenti correnti dalla Regione</i>									
2.02.0620 Contributo fornitura libri di testo scuola media cpu 485	RS	CP	T						
2.02.0630 Contributo fornitura libri di testo scuola secondaria superiore cpu 486	RS	CP	T						
2.02.0640 Contributo regionale per realizzazione isole ecologiche cpu 494	RS	CP	T						
2.02.0650 Contributo regionale per acquisto automezzi P.U. cpu 491	RS	CP	T						
2.02.0660 Contributo regionale per interventi di sostegno persone con handicaps gravi cpu	RS	CP	T						
2.02.0670 Contributo regionale per manutenzione infrastrutture stradali cpu	RS	CP	T						
2.02.0675 Contributo Regionale quota RUPAR 2004. - (POR MIS. 6.3) - CPU. 1180.	RS	CP	T						
2.02.0680 Contributi reg.li per borse di studio alle famiglie per Istruzione. Cpu. 2890.	RS	CP	T						
		14.725,00			5.000,00			5.000,00	-9.725,00
		14.725,00			5.000,00			5.000,00	-9.725,00

(*) Motivi dei verificarsi dei minori residui attivi: Insussistenti (Ins)


Extravia Healthcare IT s.r.l.



Gestione delle Entrate

Descrizione	Residui Conservati e Stanziamanti Definitivi di Bilancio		N° di Riferimento allo Svolgimento	Conto del Tesoriere		Determinazione dei Residui da Riportare	Accertamenti	Maggiori o Minori Entrate
	Residui (A)	Competenza (F)		Residui (B)	Competenza (G)			
	Totale (M)	Totale (N)		Totale (O = C + H)	Totale (P = D + I)			
TITOLO II - Entrate derivanti da contributi e trasferimenti correnti dello Stato, della Regione e di altri Enti pubblici, anche in rapporto all'esercizio di funzioni delegate								
Categoria II - contributi e trasferimenti correnti dalla Regione								
2.02.0690 Contributo regionale per raccolta differenziata Porta a Porta	RS	38.000,00		20.000,00	14.000,00	34.000,00	-4.000,00 Ins	
2.02.0700 Contributo regionale e altri comuni per servizio isole scolastiche.	CP							
2.02.0702 Contributo Reg.le per interventi comunali di siti inquinati e degradati.	T							
2.02.0704 Contributo regionale per interventi vari nell'ambito culturale e dello spettacolo. CPU. 3015.	RS	38.000,00		20.000,00	14.000,00	34.000,00	-4.000,00	
2.02.0705 Contributo Regionale per informatizzazione biblioteca comunale.	CP							
2.02.0706 Contributo Regionale per interventi portatori handicaps. L.R. 17/03 - CPU. 4027.	T							
2.02.0710 Contributo Reg.le per calamità in agricoltura.	RS							
2.02.0720 Contributo Regionale "Bollenti Spiriti-Contributo attività"	CP							
	T							


(*) Motivi del verificarsi dei minori residui attivi: Insussistenti (Ins)



Gestione delle Entrate

Descrizione	Residui Conservati e Stanziamenti Definitivi di Bilancio		N° di Riferimento allo Svolgimento	Conto del Tesoriere		Determinazione dei Residui da Riportare	Accertamenti	Maggiori o Minori Entrate
	Residui (A)	Competenza (F)		Residui (B)	Competenza (G)			
Titolo II - Entrate derivanti da contributi e trasferimenti correnti dello Stato, della Regione e di altri Enti pubblici, anche in rapporto all'esercizio di funzioni delegate <i>Categoria II - contributi e trasferimenti correnti dalla Regione</i>	RS							(E = D - A) (E = A - D) *
	CP							(L = I - F) (L = P - I)
	T							
2.02.0725 Contributo Reg.le in conto spese gestione biblioteca a carico GAL fondo FEASR.	RS	84.240,00						-84.240,00 Ins.
	CP							
	T	84.240,00						-84.240,00
2.02.0726 Contr. Reg.le in conto spese gestione per Asilo Nido e Centro Ludico in c.da Cipterno a mezzo GAL SEB fondo FEASR.	RS							
	CP							
	T							
2.02.0730 Rimborsio spese per Elezioni Regionali.	RS							
	CP	66.000,00			59.400,00	3.302,47	62.702,47	-3.297,53
	T	66.000,00			59.400,00	3.302,47	62.702,47	-3.297,53
<i>Totale Categoria 0002</i>	RS	253.305,96			55.625,00	36.641,92	92.266,92	-161.039,04 Ins.
	CP	426.854,38			321.771,97	3.702,47	325.474,44	-101.379,94
	T	680.160,34			377.396,97	40.344,39	417.741,36	-262.418,98
<i>Categoria III - contributi e trasferimenti correnti dalla Regione per funzioni delegate</i>	RS							
	CP							
	T							
2.03.0555 Trasferimento regionale per piano di zona Legge 17/2003.	RS							
CP								
T								
2.03.0556 Contributo Reg.le per funzioni delegate L.R. 24/90 - Calamità Agricola.	RS							
CP								
T								


(*) Motivi dei verificarsi dei minori residui attivi: Insussistenti (Ins)
Fornitura biblioteca IT e FI



Gestione delle Entrate

Descrizione	Residui Conservati e Stanziamenti Definitivi di Bilancio		N° di Riferimento allo Svolgimento	Conto del Tesoriere		Determinazione dei Residui da Riportare	Accertamenti	Maggiori o Minori Entrate
	Residui (A)	Competenza (F)		Residui (B)	Competenza (G)			
	Totale (M)	Totale (N)			Residui al 31/12 (O = C + H)	Accertamenti al 31/12 (P = D + I)		
Titolo II - Entrate derivanti da contributi e trasferimenti correnti dello Stato, della Regione e di altri Enti pubblici, anche in rapporto all'esercizio di funzioni delegate <i>Categoria III - contributi e trasferimenti correnti dalla Regione per funzioni delegate</i>	RS	35.429,00		Residui (B)	Residui (C)	Residui (D = B + C)		(E = D - A) (E = A - D) *
	CP	35.429,00	35.360,70	Competenza (G)	Competenza (H)	Competenza (I = G + H)	35.360,70	(L = I - F) (L = F - I)
	T	20.000,00	35.360,70	Totale (N)	Residui al 31/12 (O = C + H)	Accertamenti al 31/12 (P = D + I)		
2.03 0558 Rimborsato spese per personale UMA trasferito dalla Regione Puglia.	RS	35.429,00						
2.03 0559 Contributo Regionale per interventi indifferibili per minori	CP	20.000,00						-20.000,00
2.03 0561 Contributo Regionale per progetto lotta alla droga. D.P.R. 309/90. -	T	20.000,00						-20.000,00
2.03 0711 Contributi Regionali per funzioni delegate L.R. n. 36/08 e D.P.G.R. n. 75/2010. -	RS	92.200,00			46.100,00	46.100,00	46.100,00	-46.100,00 Ins.
	CP	46.100,00						-46.100,00
	T	138.300,00				46.100,00	46.100,00	-92.200,00
<i>Totale Categoria 0003</i>	RS	92.200,00				46.100,00	46.100,00	-46.100,00 Ins.
	CP	101.529,00		35.360,70		35.360,70	35.360,70	-66.168,30
	T	193.729,00		35.360,70		46.100,00	81.460,70	-112.268,30
<i>Categoria V - contributi e trasferimenti correnti da altri Enti del settore pubblico</i>	RS							
	CP							
	T							
2.05 0751 Contributi da Comuni per isole ecologiche.	RS							
CP								
T								

(*) Motivi dei verificarsi dei minori residui attivi: Insussistenti (Ins)
Finiviva Healthcare IT s.r.l



Gestione delle Entrate

Descrizione	Residui Conservati e Stanziamenti Definitivi di Bilancio		N° di Riferimento allo Svolgimento	Conto del Tesoriere		Determinazione dei Residui da Riportare	Accertamenti	Maggiori o Minori Entrate
	RS	CP		Riscossioni	Residui da Riportare			
Titolo II - Entrate derivanti da contributi e trasferimenti correnti dello Stato, della Regione e di altri Enti pubblici, anche in rapporto all'esercizio di funzioni delegate <i>Categorie V - contributi e trasferimenti correnti da altri Enti del settore pubblico</i>	RS	Residui (A)	Residui (B)	Residui (C)	Residui (D = B + C)	(E = D - A) (E = A - D) *		
	CP	Competenza (F)	Competenza (G)	Competenza (H)	Competenza (I = G + H)	(L = I - F) (L = F - I)		
	T	Totale (M)	Totale (N)	Residui al 31/12 (O = C + H)	Accertamenti al 31/12 (P = D + I)			
2.05 0755 Contributivi per Banda Cittadina - Camera Commercio.	RS	12.000,00	12.000,00				12.000,00	
	CP	12.000,00	12.000,00				12.000,00	
2.05 0756 Contributo da altri Comuni per progetto distrettuale ai sensi della Legge 285/97, CPU. 3992.	RS	10.000,00						
	CP	10.000,00						
2.05 0757 Contributo Provinciale per sostegno scolastico handicappati.	RS							-10.000,00
	CP							-10.000,00
2.05 0758 Progetto obiettivo per il personale ufficio piano di zona.	RS							
	CP							
2.05 0759 Rimborso da Città Metropolitana di Bari spese di trasporto scolastico anni 2013/14 e 2014/15.	RS							
	CP							
	T							
Totale Categoria 0005	RS	22.000,00	12.000,00				12.000,00	-10.000,00
	CP	22.000,00	12.000,00				12.000,00	-10.000,00
	T							
Totale Titolo 2	RS	435.250,73	149.445,81	105.586,69	255.032,50	-180.218,23 Ins		
	CP	837.975,38	533.073,67	51.597,93	584.671,60	-253.303,78		
	T	1.273.226,11	682.519,48	157.184,62	839.704,10	-433.522,01		


(*) Motivi del verificarsi dei minori residui attivi: Insistenti (Ins)
Esercizio Healthcare IT e r t



Gestione delle Entrate

Descrizione	Residui Conservati e Stanziamenti Definitivi di Bilancio		N° di Riferimento allo Svolgimento	Conto del Tesoriere		Determinazione dei Residui da Riportare	Accertamenti	Maggiori o Minori Entrate	
	RS	CP		Riscossioni					Residui da Riportare
				Residui (A)	Competenza (F)				
	T			Totale (M)	Totale (N)	Residui (O = C + H)	Accertamenti (P = D + I)	(E = D - A) (E = A - D) *	
						Competenza (H)	Competenza (I = G + H)	(L = I - F) (L = F - I)	
						Residui (C)	Residui (D = B + C)		
TITOLO III - Entrate Extratributarie									
Categoria I - proventi dei servizi pubblici									
3 01 0800 Diritti di segreteria	RS		3.895,50		3.895,50	31.411,66	3.895,50	28.885,54	
	CP		50.000,00		47.473,88		78.885,54		
	T		53.895,50		51.369,38	31.411,66	82.781,04	28.885,54	
3 01 0820 Diritti per rilascio carte d'identità	RS		232,20		232,20	46,44	232,20	-4.716,08	
	CP		20.000,00		15.237,48		15.283,92		
	T		20.232,20		15.469,68	46,44	15.516,12	-4.716,08	
3 01 0830 Diritti sugli atti del Giudice Conciliatore	RS								
	CP								
3 01 0835 Rimborsamento personale comandato presso altri Enti.	RS								
	CP								
3 01 0840 Sanzioni amm.ve per violazioni ai regolamenti comunali, ordinanze, ecc.ecc.	RS		1.000,00		628,22		628,22	-371,78	
	CP		1.000,00		628,22		628,22	-371,78	
	T		20.581,61		20.581,61		20.581,61		
3 01 0850 Sanzioni amm.ve per violazioni alle norme in materia di codice della strada	RS		110.000,00		101.168,28	12.106,40	113.274,68	3.274,68	
	CP		130.581,61		121.749,89	12.106,40	133.856,29	3.274,68	
	T		945,06		945,06		945,06		
3 01 0851 Introiti per identificazione trasgressori C.d.S. e servizio SIN.	RS		11.500,00		7.063,31	2.403,03	9.466,34	-2.033,66	
	CP		12.445,06		8.008,37	2.403,03	10.411,40	-2.033,66	
	T		82.500,00		82.500,00		82.500,00		
3 01 0860 Proventi dell'illuminazione votiva	RS		78.000,00		70.000,00		70.000,00	-8.000,00	
	CP		160.500,00		152.500,00		152.500,00	-8.000,00	
	T								


(*) Motivi del verificarsi dei minori residui attivi: Insussistenti (Ins)
Exprivia Healthcare IT s.r.l.



Gestione delle Entrate

Descrizione	Residui Conservati e Stanziamenti Definitivi di Bilancio		N° di Riferimento allo Svolgimento	Conto del Tesoriere		Determinazione dei Residui da Riportare	Accertamenti	Maggiori o Minori Entrate
	RS	CP		Risidui (B)	Competenza (G)			
	T			Totale (M)	Totale (N)	Residui al 31/12 (O = C + H)		(E = D - A) (E = A - D) *
Titolo III - Entrate Extratributarie								
<i>Categoria I - proventi dei servizi pubblici</i>								
3 01 0870	Proventi di servizi cimiteriali	RS	CP	RS	CP	RS	CP	
				30.000,00				-30.000,00
3 01 0875	Proventi da cessione rifiuti differenziati.	RS	CP	RS	CP	RS	CP	
				36.946,25		35.623,35		-1.322,90 Ins.
				65.000,00		133,26		19.105,87
3 01 0876	Introito per la gestione dei rifiuti da imballaggio.	RS	CP	RS	CP	RS	CP	
				101.946,25		35.756,61		17.782,97
3 01 0877	Rimborso dalla ditta appaltatrice N.U. costo della Biostabilizzazione.	RS	CP	RS	CP	RS	CP	
				105.283,58		105.283,58		105.283,58
				655.000,00		480.344,65		532.929,42
				760.283,58		585.628,23		638.213,00
3 01 0880	Proventi di servizi di mensa	RS	CP	RS	CP	RS	CP	
				35.050,00		35.050,00		35.050,00
				195.000,00		135.552,80		174.170,00
				230.050,00		170.602,80		209.220,00
3 01 0890	Proventi dei servizi per l'assistenza scolastica	RS	CP	RS	CP	RS	CP	
				13.400,00		13.400,00		13.400,00
				60.000,00		29.970,00		45.908,25
				73.400,00		43.370,00		59.308,25
3 01 0900	Proventi di soggiorno, colonie anziani e interventi vari	RS	CP	RS	CP	RS	CP	
				25.500,00				-25.500,00
				25.500,00				-25.500,00
3 01 0905	Proventi per iniziative a favore di anziani bisognosi.	RS	CP	RS	CP	RS	CP	
				7.000,00		3.000,00		-4.000,00
				7.000,00		3.000,00		-4.000,00
				7.000,00		3.000,00		-4.000,00


(*) Motivi dei verificarsi dei minori residui attivi: Insussistenti (Ins)



Gestione delle Entrate

Descrizione	Residui Conservati e Stanziamenti Definitivi di Bilancio		N° di Riferimento allo Svolgimento	Conto del Tesoriere		Determinazione dei Residui da Riportare	Accertamenti	Maggiori o Minori Entrate
	Residui (A)	Competenza (F)		Residui (B)	Competenza (G)			
	RS	CP		Totale (M)	Totale (N)	Residui al 31/12 (O = C + H)	Accertamenti al 31/12 (P = D + I)	(E = D - A) (E = A - D) *
TITOLO III - Entrate Extratributarie								
Categoria I - proventi dei servizi pubblici								
3 01 0910 Proventi per utilizzo campo sportivo	RS			2.498,50			2.498,50	
	CP			27.000,00		1.247,00	23.024,50	-3.975,50
	T			29.498,50		1.247,00	25.523,00	-3.975,50
Totale Categoria 0001	RS			301.332,70			300.009,80	-1.322,90 Ins
	CP			1.335.000,00		238.327,36	1.150.676,74	-184.323,26
	T			1.636.332,70		238.327,36	1.450.686,54	-185.646,16
Categoria II - proventi dei beni dell'Ente								
3 02 1000 Fitti reali di fondi rustici	RS							
	CP							
	T							
3 02 1010 Fitti reali di beni diversi	RS			4.605,00				
	CP			50.000,00			55.286,13	-4.605,00 Ins
	T			54.605,00			55.286,13	681,13
3 02 1015 Fitti per piano delle antenne.	RS			43.967,08			46.789,66	2.822,58
	CP			37.500,00			56.850,54	19.350,54
	T			81.467,08			103.640,20	22.173,12


(*) Motivi dei verificarsi dei minori residui attivi: Insistenti (Ins)



Gestione delle Entrate

Descrizione	Residui Conservati e Stanziam. Definitivi di Bilancio		N° di Riferimento allo Svolgimento	Conto del Tesoriere		Determinazione dei Residui da Riportare	Accertamenti	Maggiori o Minori Entrate
	RS Residui (A)	CP Competenza (F)		RS Residui (B)	CP Competenza (G)			
	T Totale (M)	T Totale (N)		T Totale (O=C+H)	T Totale (P=D+I)			
TITOLO III - Entrate Extratributarie								
Categoria II - proventi dei beni dell'Ente								
3 02 1020 Fitti reali di box	RS 48.572,08	CP 87.500,00		RS 46.789,66	CP 112.136,67		RS 46.789,66	CP -1.782,42 Ins
Totale Categoria 0002	T 136.072,08	T 158.926,33		T 158.926,33	T 158.926,33		T 158.926,33	T 22.854,25
Categoria III - interessi su anticipazioni e crediti								
3 03 1060 Interessi attivi su depositi bancari e postali	RS 5.000,00	CP 5.000,00		RS 4.328,48	CP 4.328,48		RS 4.328,48	CP -671,52
Totale Categoria 0003	T 5.000,00	T 5.000,00		T 4.328,48	T 4.328,48		T 4.328,48	T -671,52
Categoria V - proventi diversi								
3 05 0220 Proventi per utilizzo strutture sportive.	RS 5.000,00	CP 5.000,00		RS 4.328,48	CP 4.328,48		RS 4.328,48	CP -671,52
	T 5.000,00	T 5.000,00		T 4.328,48	T 4.328,48		T 4.328,48	T -671,52

(*) Motivi dei verificarsi dei minori residui attivi: Insistenti (Ins)
Exprivia Healthcare IT s.r.l.



Gestione delle Entrate

Descrizione	Residui Conservati e Stanziamenti Definitivi di Bilancio		N° di Riferimento allo Svolgimento	Conto del Tesoriere		Determinazione dei Residui da Riportare	Accertamenti	Maggiori o Minori Entrate
	RS Residui (A)	CP Competenza (F)		Risoscossioni	Residui (B)			
	T Totale (M)	Totale (N)		Competenza (G)	Competenza (H)	Competenza (I = G + H)	Accertamenti al 31/12 (P = D + I)	(L = I - F) (L = F - I)
Titolo III - Entrate Extratributarie								
Categoria V - proventi diversi								
3 05 1100 Rimborsamento dell'entrate per credito I.V.A.	RS 50.000,00	CP 50.000,00		26.875,17	26.875,17	26.875,17	26.875,17	-23.124,83
3 05 1105 IVA su acquisti commerciali	RS 48,00	CP 48,00		48,00	48,00	48,00	48,00	-23.124,83
3 05 1110 introiti e rimborsi diversi	RS 80.000,00	CP 80.000,00		95.828,58	72,60	95.901,18	95.901,18	15.901,18
3 05 1111 Contributi di Istituto per premio Nicola Pende.	RS 80.048,00	CP 80.048,00		95.876,58	72,60	95.949,18	95.949,18	15.901,18
3 05 1115 Finanziamento per interventi in favore di ammalati gravi.	RS	CP						
3 05 1120 Proventi per notifiche atti per conto altri Enti	RS 2.000,00	CP 2.000,00		5.442,80		5.442,80	5.442,80	3.442,80
3 05 1140 Rimborsamento spese passibili cpu	RS 400,00	CP 400,00		5.442,80		5.442,80	5.442,80	3.442,80
3 05 1160 Proventi da altri Comuni per spese di consulenza POR 6.2. (Informatizzazione).	RS 400,00	CP 400,00		656,00		656,00	656,00	256,00
	RS 400,00	CP 400,00		656,00		656,00	656,00	256,00
	T	T		656,00		656,00	656,00	256,00


(*) Motivi dei verificarsi dei minori residui attivi: Insussistenti (Ins)



Gestione delle Entrate

Descrizione	Residui Conservati e Stanziamenti Definitivi di Bilancio		N° di Riferimento allo Svolgimento	Conto del Tesoriere		Determinazione dei Residui Residui da Riportare	Accertamenti	Maggiori o Minori Entrate
	Residui (A)	Competenza (F)		Residui (B)	Competenza (G)			
	RS	Totale (M)		Totale (N)	Residui al 31/12 (O = C + H)	Accertamenti al 31/12 (P = D + I)		(E = D - A) (E = A - D) *
	CP							(L = I - F) (L = F - I)
	T							
TITOLO III - Entrate Extratributarie								
Categoria V - proventi diversi								
3 05 1161 Contributi dal Comune di Rutigliano per gestione Isole Ecologiche. CPU. 3579.	RS	40.000,00						
	CP	20.000,00						
	T	60.000,00						
3 05 1162 Rimborso spese per redazione piano lottizzazione CS.	RS	4.000,00		4.000,00			4.000,00	-40.000,00 Ins
	CP	4.000,00					4.000,00	-20.000,00
	T	8.000,00		4.000,00			8.000,00	-60.000,00
3 05 1164 Introito da Cooperativa Unione per esproprio eredi Suglia.	RS							
	CP							
	T							
3 05 1165 Introito da privati ed assicurazioni per danni e sinistri.	RS	5.000,00		1.970,30			1.970,30	-3.029,70
	CP	5.000,00						
	T	5.000,00		1.970,30			1.970,30	-3.029,70
3 05 1166 Proventi da altri Comuni per spese di funzionamento ARO 7.	RS	11.662,00		11.662,00			11.662,00	
	CP	111.000,00						
	T	122.662,00		11.662,00			11.662,00	-111.000,00
3 05 1167 Entrate da Privati, Enti, Associazioni per trasferimento a terzi.	RS	35.000,00		20.903,07			20.903,07	-14.096,93
	CP	35.000,00						
	T	35.000,00		20.903,07			20.903,07	-14.096,93
3 05 1169 Rimborso compenso amministratori da Gestione Servizi.	RS	15.000,00		3.000,00			3.000,00	-12.000,00
	CP	15.000,00						
	T	15.000,00		3.000,00			3.000,00	-12.000,00
	T	15.000,00		3.000,00			3.000,00	-12.000,00

(*) Motivi del verificarsi dei minori residui attivi: Insussistenti (Ins)



Gestione delle Entrate

Descrizione	Residui Conservati e Stanziamenti Definitivi di Bilancio		N° di Riferimento allo Svolgimento	Conto del Tesoriere		Determinazione dei Residui da Riportare	Accertamenti	Maggiori o Minori Entrate
	RS Residui (A)	CP Competenza (F)		Riscossioni	Residui da Riportare			
	T Totale (M)			Totale (N)	Residui al 31/12 (O = C + H)	Accertamenti al 31/12 (P = D + I)		(E = D - A) (E = A - D) *
Titolo III - Entrate Extratributarie								
<i>Categoria V - proventi diversi</i>								
3 05 1170 Introiti per definizione giudizio Impresa Rossi.	RS 55.710,00			15.710,00		15.710,00	15.710,00	-48.000,00 Ins
	CP 322.400,00			154.675,92	4.072,60	158.748,52	158.748,52	-163.651,48
	T 378.110,00			170.385,92	4.072,60	174.458,52	174.458,52	-203.651,48
Totale Categoria 0005								
	RS 405.614,78			362.509,46		362.509,46	362.509,46	-43.105,32 Ins
	CP 1.749.900,00			1.183.490,45	242.399,96	1.425.890,41	1.425.890,41	-324.009,59
Totale Titolo 3	T 2.155.514,78			1.545.999,91	242.399,96	1.788.399,87	1.788.399,87	-367.114,91

(*) Motivi dei verificarsi dei minori residui attivi: insussistenti (Ins)
Exprivia Healthcare IT s.r.l.



Gestione delle Entrate

Descrizione	Residui Conservati e Stanziamenti Definitivi di Bilancio		N° di Riferimento allo Svolgimento	Conto del Tesoriere		Determinazione dei Residui da Riportare	Accertamenti	Maggiori o Minori Entrate
	Residui (A)	Competenza (F)		Residui (B)	Competenza (G)			
	RS							
	CP							
	T							
	RS	14.580,36		14.580,36		Residui (D = B + C)	14.580,36	
	CP	23.000,00		22.924,32		Competenza (L = I - F)	22.924,32	-75,68
	T	37.580,36		37.504,68		Accertamenti al 31/12 (P = D + I)	37.504,68	-75,68
	RS							
	CP							
	T							
	RS	407.838,00		311.008,87			311.008,87	-96.829,13
	CP	407.838,00		311.008,87			311.008,87	-96.829,13
	T							
	RS	525.588,00		342,65			342,65	-525.245,35
	CP	525.588,00		342,65			342,65	-525.245,35
	T							
	RS							
	CP							
	T							
	RS	987,99		987,99			987,99	
	CP	50.000,00		37.350,84			38.000,00	-12.000,00
	T	50.987,99		38.338,83			38.987,99	-12.000,00

TITOLO IV - Entrate derivanti da alienazioni, da trasferimenti di capitale e da riscossioni di crediti

Categoria 1 - alienazione di beni patrimoniali

4.01 1200 Alienazione di aree e concessioni di diritti patrimoniali. PIP, CPU, 5860, cod. vincolo 3034

4.01 1209 Canone di concessione aree pubbliche.

4.01 1210 Urbanizzazione aree PIP cpu 393/10

4.01 1215 Alienazione suoli ERP.


4.01 1220 Alienazione immobili

4.01 1221 Alienazione mattatoio

4.01 1230 Alienazione aree PIP cpu 452

4.01 1235 Manutenzione straordinaria Cimitero.

(*) Motivi del verificarsi dei minori residui attivi: Insussistenti (Ins)



Gestione delle Entrate

Descrizione	Residui Conservati e Stanziamenti Definitivi di Bilancio		N° di Riferimento allo Svolgimento	Conto del Tesoriere		Determinazione dei Residui da Riportare	Accertamenti	Maggiori o Minori Entrate
	Residui (A)	Competenza (F)		Residui (B)	Competenza (G)			
	Totale (M)		Totale (N)		Residui al 31/12 (O=C+H)	Accertamenti al 31/12 (P=D+I)		
TITOLO IV - Entrate derivanti da alienazioni, da trasferimenti di capitale e da riscossioni di crediti								
Categoria I - alienazione di beni patrimoniali								
4 01 1240 Proventi per concessioni cimiteriali cpu 6090.	RS	125.416,50		5.118,00			5.118,00	-120.298,50 Ins.
4 01 1241 Proventi per costruzione Loculi in Cappelle Cimiteriali.	CP	120.298,50		120.158,55		139,95	120.298,50	
4 01 1250 Proventi di concessioni aree cimiteriali cpu 282	T	245.715,00		125.276,55		139,95	125.416,50	-120.298,50
4 01 1260 Alienazione suoli comunali cpu 464	RS							
4 01 1270 Alienazione di quote azionarie. CPU 5157.	CP							
	T							
Totale Categoria 0001								
	RS	140.984,85		20.686,35			20.686,35	-120.298,50 Ins.
	CP	1.126.724,50		491.785,23		789,11	492.574,34	-634.150,16
	T	1.267.709,35		512.471,58		789,11	513.260,69	-754.448,66

(*) Motivi dei verificarsi dei minori residui attivi: Insussistenti (Ins)
Esercizio: 12/04/2016



Comune di Noicattaro

SERVIZIO FINANZIARIO

Data Elaborazione: 12/04/2016

Esercizio: 2015

Gestione delle Entrate

Descrizione	Residui Conservati e Stanziamenti Definitivi di Bilancio		N° di Riferimento allo Svolgimento	Conto del Tesoriere		Determinazione dei Residui da Riportare	Accertamenti	Maggiori o Minori Entrate
	Residui (A)	Competenza (F)		Residui (B)	Competenza (G)			
	RS	CP	T	Totale (M)	Totale (N)	Residui al 31/12 (O = C + H)	Accertamenti al 31/12 (P = D + I)	(L = I - F) (L = F - I)
Titolo IV - Entrate derivanti da alienazioni, da trasferimenti di capitale e da riscossioni di crediti								
Categoria II - trasferimenti di capitale dallo Stato								
4 02 1350 Contributi dallo stato per manutenzione straordinaria scuole elementari cpu. 5270.	RS	CP	T					
4 02 1351 Mutuo per manutenzione straordinaria scuola elementare "De Gasperi" - 2° Lotto.	RS	CP	T					
4 02 1360 Mutuo per costruzione tronchi di fogna bianca cpu. 296 Cassa DD.PP. I. 300.000.000 pos. n. 423176100 del 1992.	RS	CP	T					
4 02 1370 Adeguamento e ristrutturazione stadio comunale cpu. 308. Cassa DD.PP. I. 640.000.000 pos. n. 417635300 del 1989.	RS	CP	T					
4 02 1375 Opere impiantistica sportiva - Decreto Ministeriale - Adeguamento Stadio Comunale e spogliatoi campo B.	RS	CP	T					
4 02 1380 Contributo statale per manutenzione straordinaria scuola elem. Gramsci Legge n. 23/96 cpu. 525.	RS	CP	T					
4 02 1390 Contributo statale per completamento scuola Parchitello Legge 23/96 cpu. 5350.	RS	CP	T					
4 02 1391 Mutuo per manutenzione straordinaria scuola media Pascoli - 2° Lotto.	RS	CP	T					


(*) Motivi dei verificarsi dei minori residui attivi: Insussistenti (ins)
Exnrvia Healthcare IT s r l



Gestione delle Entrate

Descrizione	Residui Conservati e Stanziam. Definitivi di Bilancio		N° di Riferimento allo Svolgimento	Conto del Tesoriere		Determinazione dei Residui da Riportare	Accertamenti	Maggiori o Minori Entrate
	RS	CP		Risoscossioni	Residui			
	Residui (A)	Competenza (F)	Residui (B)	Competenza (G)	Residui (C)	Competenza (H)	Residui (D = B + C)	(E = D - A) (E = A - D) *
	Totale (M)	Totale (N)	Totale (O = C + H)	Accertamenti al 31/12 (P = D + I)				(L = I - F) (L = F - I)
TITOLO IV - Entrate derivanti da alienazioni, da trasferimenti di capitale e da riscossioni di crediti								
Categoria II - trasferimenti di capitale dallo Stato								
4 02 1395 Contributo Statale per adeguamento sicurezza Scuola Media Pascoli.	RS	578.260,44	192.098,35	192.098,35			192.098,35	-386.162,09 Ins.
	CP	386.162,09	255.497,37	255.497,37			255.497,37	-130.664,72
	T	964.422,53	447.595,72	447.595,72			447.595,72	-516.826,81
4 02 1410 Alloggi per utenze differenziate con intervento di edilizia sperimentale. (Contr. di quartiere II "Fra le due Lame"). Contr. Statale. CPU. 5861	RS	782.953,76	131.840,73	131.840,73			219.262,12	-782.953,76 Ins.
	CP	782.953,76	131.840,73	131.840,73		87.421,39	219.262,12	-563.691,64
	T	1.565.907,52	263.681,46	263.681,46		87.421,39	219.262,12	-1.346.645,40
4 02 1415 Area a verde attrezz. lotto 1 Via Incoronata - Via Desimini - e zona parco com.le. Contr. Statale. CPU. 6042.	RS	91.844,68						-91.844,68 Ins.
	CP	91.844,68						-91.844,68
	T	183.689,36						-183.689,36
4 02 1420 Piazza Urbana - Area ex Gambatesa. Contr. di quartiere. Contr. Statale. CPU. 6044.	RS							
	CP							
	T							
4 02 1425 Aree a verde attrezzate lotti 2/4 e lotti 3/6 - Piste ciclabili. Contr. di quartiere. Contr. Statale. CPU. 6046.	RS	39.683,85						-39.683,85 Ins.
	CP	39.683,85						-39.683,85
	T	79.367,70						-79.367,70
4 02 1426 Contributo Statale per investimenti Asilo Nido.	RS							
	CP							
	T							

(*) Motivi dei verificarsi dei minori residui attivi: Insussistenti (Ins)



Gestione delle Entrate

Descrizione	Residui Conservati e Stanziamenti Definitivi di Bilancio		N° di Riferimento allo Svolgimento	Conto del Tesoriere		Determinazione dei Residui da Riportare		Accertamenti	Maggiori o Minori Entrate
	RS Residui (A)	CP Competenza (F)		RS Residui (B)	CP Competenza (G)	RS Residui (C)	CP Competenza (H)		
	T Totale (M)	T Totale (N)		T Residui al 31/12 (O = C + H)	T Accertamenti al 31/12 (P = D + I)				
TITOLO IV - Entrate derivanti da alienazioni, da trasferimenti di capitale e da riscossioni di crediti									
Categoria II - trasferimenti di capitale dallo Stato									
4 02 1430 Aree a verde attrezzate Via S. Vincenzo lotti 5/6b - Pista ciclabile. Contr. di quartiere. Contr. Statale. CPU. 6048.	RS 193.585,93								-193.585,93 Ins
	CP 193.585,93								-193.585,93
	T 387.171,86								-387.171,86
Totale Categoria 0002	RS 1.686.328,66							192.098,35	-1.494.230,31 Ins
	CP 1.494.230,31							474.759,49	-1.019.470,82
	T 3.180.558,97							666.857,84	-2.513.701,13
Categoria III - trasferimenti di capitale dalla Regione									
4 03 1477 Contr. Statale per Recupero architettonico e funzionale del Teatro Cittadino.	RS 35.000,00								
	CP 1.333.000,00								
	T 1.368.000,00								
4 03 1478 Contributo Reg.le spese investimenti per acquisto arredi e attrezzature/Asilo Nido e Centro Ludico in c.da Cipiermo a mezzo GAL SEB Fondo FEASR.	RS 44.942,74								
	CP 84.240,00								
	T 129.182,74								
4 03 1479 Contributo Reg.le in conto spese gestione biblioteca a carico GAL fondo FEASR.	RS 28.409,94								
	CP 63.354,41								
	T 91.764,35								
4 03 1480 Contributo Reg.le (U.E.) per accordi bonari lavori P.I.P. cpu. 6140.	RS 28.409,94								
	CP 63.354,41								
	T 91.764,35								



Comune di Noicàtaro

SERVIZIO FINANZIARIO

Data Elaborazione: 12/04/2016
Esercizio: 2015

Gestione delle Entrate

Descrizione	Stanziam. Definitivi di Bilancio		N° di Riferimento allo Svolgimento	Conto del Tesoriere		Determinazione dei Residui da Riportare		Accertamenti	Maggiori o Minori Entrate
	Residui (A)	Competenza (F)		Residui (B)	Competenza (G)	Residui (C)	Competenza (H)		
	RS	CP							
		T							
TITOLO IV - Entrate derivanti da alienazioni, da trasferimenti di capitale e da riscossioni di crediti									
<i>Categoria III - trasferimenti di capitale dalla Regione</i>									
4 03 1481 Contr. Reg. per manutenzione straordinaria scuola media Pascoli - 2° Lotto.	RS	CP							
	T								
4 03 1482 Contr. Reg. le per interventi di efficientamento energetico e/o di produzione di energia da fonti rinnovabili-sc. Media Pascoli. (Fondi FESR)	RS	CP							
	T								
4 03 1483 Contributo regionale per Piazza urbana area ex Gambatesa - Legge n. 21/2001.	RS	CP							
	T								
4 03 1484 Contributo regionale per area a verde attrezzato lotti 2/4 e lotti 3/6	RS	CP							
	T								
4 03 1485 Contributo Regionale per sistemazione Museo Palazzo della Cultura.	RS	CP							
	T								
4 03 1486 Contributo Reg.le quota RUPAR - POR Misura 6.3 - CPU. 5075.	RS	CP							
	T								
4 03 1487 Punti Sport - Fitness e play ground Parco Comunale.	RS	CP							
	T								
4 03 1488 Contributo Regionale (U.E.) per ampliamento del Parco Comunale. - 1° stralcio.	RS	CP							
	T								

(*) Motivi dei verificarsi dei minori residui attivi: Insussistenti (Ins)
Esercizio: 12/04/2016, PT. n. 1



Gestione delle Entrate

Descrizione	Residui Conservati e Stanziamenti Definitivi di Bilancio		N° di Riferimento allo Svolgimento	Conto del Tesoriere		Determinazione dei Residui da Riportare	Accertamenti	Maggiori o Minori Entrate
	RS	CP		Risidui (B)	Competenza (G)			
						Competenza (H)	Competenza (I = G + H)	(L = I - F) (L = F - I)
		Totale (M)	Totale (N)		Residui al 31/12 (O = C + H)		Accertamenti al 31/12 (P = D + I)	
TITOLO IV - Entrate derivanti da alienazioni, da trasferimenti di capitale e da riscossioni di crediti								
Categoria III - trasferimenti di capitale dalla Regione								
4 03 1489 Contributo Regionale per riqualificazione di Via Carmine - 2° lotto. -	RS 1.990.000,00	CP 1.990.000,00		622.889,26			622.889,26	-1.990.000,00 Ins -1.367.110,74
	T 3.980.000,00			622.889,26			622.889,26	-3.357.110,74
4 03 1490 Contr. reg. per realiz. interv. per ottimizzare i serv. di igiene urbana nell'ottica della implementazione e/o sviluppo delle raccolte differenziate di varie frazioni merceologiche.	RS 101.328,68	CP 87.827,50		87.827,49			87.827,49	-101.328,68 Ins -0,01
	T 189.156,18			87.827,49			87.827,49	-101.328,69
4 03 1491 Contributo Regionale per infrastrutture P.I.P.	RS 71.750,10	CP 71.750,10				2.873,58	2.873,58	-71.750,10 Ins -68.876,52
	T 143.500,20					2.873,58	2.873,58	-140.626,62
4 03 1492 Contributo Reg.le per completamento area museale Palazzo della Cultura.	RS 292.606,76	CP 123.280,00		169.326,76			169.326,76	-123.280,00 Ins -82.789,78
	T 415.886,76			40.490,22			40.490,22	-82.789,78
4 03 1493 Contributo Reg.le per riqualificazione Piazza Umberto I e viabilità centro storico 2° e 3° lotto.	RS	CP		209.816,98			209.816,98	-206.069,78
4 03 1494 Contributo Reg.le per allargamento Via Calcare.	T							
4 03 1495 Contributo Regionale per ammodernamento strade rurali extraurbane.	RS	CP						
	T							


(*) Motivi dei verificarsi dei minori residui attivi: Insussistenti (Ins)



Gestione delle Entrate

Descrizione	Residui Conservati e Stanziamenti Definitivi di Bilancio		N° di Riferimento allo Svolgimento	Conto del Tesoriere			Determinazione dei Residui da Riportare	Accertamenti	Maggiori o Minori Entrate								
	RS	CP		Residui (A)	Competenza (F)	Totale (M)				Residui (B)	Competenza (G)	Totale (N)	Residui (C)	Competenza (H)	Residui al 31/12 (O=C+H)	Residui (D=B+C)	Competenza (I=G+H)
TITOLO IV - Entrate derivanti da alienazioni, da trasferimenti di capitale e da riscossioni di crediti																	
Categoria III - trasferimenti di capitale dalla Regione																	
4 03 1496 Contributo Regionale Area a Verde Via Incoronata - Giochi e Arredi.	RS		48.380,21														-48.380,21 Ins.
	CP		48.380,21														-48.380,21
	T		96.760,42														-96.760,42
4 03 1497 Contrib. Reg. le per riqualif.ne di Via Cesare Battisti e aree annesse al nucleo antico.	RS		384.000,00														-165.123,59 Ins.
	CP		165.123,59														-165.123,59
	T		549.123,59														-330.247,18
4 03 1500 Contributo regionale per esecuzione di opere di urbanizzazione primaria epu. 329.	RS																
	CP																
	T																
4 03 1501 Contributo Regionale per acquisto strumentazione e automezzi per il servizio di protezione civile.	RS		16.521,17														
	CP																
	T		16.521,17														
4 03 1503 Contributo regionale per realizzazione centro di raccolta differenziata in zona P.I.P.	RS																
	CP																
	T																
4 03 1504 Contributo Regionale per realizzazione impianto fotovoltaico sede comunale.	RS																
	CP																
	T																
4 03 1505 Pianificazione strategica nucleo antico e ambito Sud-Ovest.	RS																
	CP																
	T																
4 03 1506 Realizzazione centro raccolta rifiuti speciali.	RS																
	CP																
	T																


(*) Motivi dei verificarsi dei minori residui attivi: Insussistenti (Ins)



Gestione delle Entrate

Descrizione	Residui Conservati e Stanziamenti Definitivi di Bilancio		N° di Riferimento allo Svolgimento	Conto del Tesoriere		Determinazione dei Residui da Riportare	Accertamenti	Maggiori o Minori Entrate
	RS Residui (A)	CP Competenza (F)		Riscossioni	Residui da Riportare			
	T Totale (M)		Totale (N)	Competenza (H)	Residui al 31/12 (O = C + H)	Competenza (I = G + H)	Accertamenti al 31/12 (P = D + I)	(L = I - F) (L = F - I)
Titolo IV - Entrate derivanti da alienazioni, da trasferimenti di capitale e da riscossioni di crediti								
Categoria III - trasferimenti di capitale dalla Regione								
4 03 1507 Utilizzazione acque di fogna bianca per usi agricoli.	RS							
	CP							
	T							
4 03 1508 Realizzazione strada periferica collegamento Via Torre a Mare e P.I.P.	RS							
	CP							
	T							
4 03 1509 Realizzazione Polo Fieristico.	RS							
	CP							
	T							
4 03 1510 Contributo regionale per ristrutturazione ex sede comunale cpu	RS							
	CP	2.903,40						-2.903,40 Ins
	T	2.903,40						-2.903,40
4 03 1511 Contributo regionale C.D.Q. - Aree Verde Attrezzato Via Incoronata ecc. Area Vasia.	RS							
	CP	5.806,80						-5.806,80
	T	5.806,80						
4 03 1512 Contributo reg.le per riqualif. centro storico: manut. straordin. viabilità e servizi tecnologici.	RS							
	CP	156.574,80						
	T	156.574,80						
4 03 1513 Interventi di efficientamento energetico e/o di produzione di energia da fonti rinnovabili-sc. Elementare e Media Panchiello. -	RS							
	CP	61.160,00						
	T	61.160,00						
4 03 1514 Contributo Reg.le per ammodernamento strade vicinali.	RS							
	CP	61.160,00						
	T	61.160,00						

(*) Motivi dei verificarsi dei minori residui attivi: Insussistenti (Ins)



Gestione delle Entrate

Descrizione	Residui Conservati e Stanziamenti Definitivi di Bilancio		N° di Riferimento allo Svolgimento	Conto del Tesoriere		Determinazione dei Residui da Riportare	Accertamenti	Maggiori o Minori Entrate
	RS	CP		Residui (B)	Competenza (G)			
TITOLO IV - Entrate derivanti da alienazioni, da trasferimenti di capitale e da riscossioni di crediti								
Categoria III - trasferimenti di capitale dalla Regione								
4 03 1515 Contributo Reg.le per ripavimentazione di Via Carmine e Via Positano.	RS							
	CP							
	T							
4 03 1516 Contributo Reg.le per manutenzione straordinaria edificio da adibire a centro territoriale per l'impiego.	RS							
	CP							
	T							
4 03 1517 Contr. Reg.le per manut. per realizzazione di un centro aperto polivalente per minori in c.da Cipierno.	RS	590.100,00						
	CP	590.100,00			445.277,28	104.845,79	550.123,07	-590.100,00 Ins -39.976,93
	T	1.180.200,00			445.277,28	104.845,79	550.123,07	-630.076,93
4 03 1518 Contributo Regionale per riqualificazione di Via C. Battisti e aree annesse al nucleo antico.	RS	467.000,00						
	CP	467.000,00						
	T	934.000,00			267.979,48		267.979,48	-467.000,00 Ins -199.020,52
4 03 1519 Contributo Regionale per aree a verde attrezzato lotti 2/4 (CS4) e lotti 3/6a (CS3) - Contr. di quartiere.	RS							
	CP							
	T							
4 03 1520 Contr. Regionale per recupero architettonico e funzionale del Teatro Cittadino.	RS							
	CP							
	T							
4 03 1521 Bonifica ex discarica comunale di c.da Trisorio Cipoluzzi (POR2000/2006 Misura 1.8) C.P.U. 6043.	RS							
	CP							
	T							
4 03 1522 Contributo regionale per recupero ambientale e paesaggistico della Lama San Gioiò.	RS							
	CP							
	T							

(*) Motivi dei verificarsi dei minori residui attivi: Insussistenti (Ins)



Comune di Noicàttaro

SERVIZIO FINANZIARIO


Data Elaborazione: 12/04/2016

Esercizio: 2015

Gestione delle Entrate

Descrizione	Residui Conservati e Stanziamenti Definitivi di Bilancio		N° di Riferimento allo Svolgimento	Conto del Tesoriere		Determinazione dei Residui da Riportare	Accertamenti	Maggiori o Minori Entrate
	Residui (A)	Competenza (F)		Residui (B)	Competenza (G)			
	RS							
	CP							
	T							
TITOLO IV - Entrate derivanti da alienazioni, da trasferimenti di capitale e da riscossioni di crediti								
Categoria III - trasferimenti di capitale dalla Regione								
4 03 1523 Contr. Reg.le per completamento recupero ambientale Lama San Giorgio.	RS							
	CP							
	T							
4 03 1524 Contributo regionale per opere pubbliche PIRP.	RS	65.591,86						-65.591,86 Ins
	CP	65.591,86						-65.591,86
	T	131.183,72						-131.183,72
4 03 1525 Compl.to recupero ambientale Lama San Giorgio (425.000,00 POR2000/2006 - 75.000,00 Mutuo Cassa DD.PP. CPU. 6045.	RS							
	CP							
	T							
4 03 1526 Contributo regionale P.O.R. per P.I.P. Cpe. 6150.	RS							
	CP							
	T							
4 03 1527 Contributo Reg.le per recupero capannone - C.P.U. 5139.	RS							
	CP	6.397,26						-6.397,26 Ins
	T	6.397,26						
4 03 1528 Sospensione idraulica Lama San Giorgio.	RS	87.400,00						-87.400,00 Ins
	CP	87.400,00						-87.400,00
	T	174.800,00						-174.800,00
4 03 1529 Contributo Regionale per realizzazione circonvallazione Via Torre a Mare - Via Capurso.	RS							
	CP					20.091,13	20.091,13	
	T					20.091,13	20.091,13	
4 03 1530 Contributo Regionale per rete di fogna nera da integrare, sostituire e prevedere nel centro abitato.	RS							
	CP							
	T							

(*) Motivi dei verificarsi dei minori residui attivi: Insistenti (Ins)



Gestione delle Entrate

Descrizione	Residui Conservati e Stanziam. Definitivi di Bilancio		N° di Riferimento allo Svolgimento	Conto del Tesoriere		Determinazione dei Residui da Riportare	Accertamenti	Maggiori o Minori Entrate					
	RS	CP		Residui (A)	Competenza (F)				Totale (M)	Residui (B)	Competenza (G)	Totale (N)	Residui (C)
TITOLO IV - Entrate derivanti da alienazioni, da trasferimenti di capitale e da riscossioni di crediti													
Categoria III - trasferimenti di capitale dalla Regione													
4 03 1532 Contributo Regionale per rete di fognatura pluviale. CPU. 5955.	RS				213.413,09			-213.413,09 Ins					
		CP			213.413,09			-213.413,09					
			T		426.826,18			-426.826,18					
4 03 1533 Amm.to, adegu.to e manutenzione straord. per il recupero capannoni viale cimitero da adibire a centro diurno per minori Legge 172003. CPU. 6067.	RS												
		CP											
			T										
4 03 1534 C.D.Q. Cinescuro - Auditorium.	RS												
		CP											
			T										
4 03 1535 Contributo Regionale per Palazzine servizi zona PIP.	RS												
		CP											
			T										
4 03 1536 Contributo Regionale POR per rete metanizzazione zona P.I.P. CPU: 6192.	RS												
		CP											
			T										
4 03 1537 Contributo Regionale per realizzazione di condotta di fogna nera a servizio dei comparti di lotizzazione zona Nord del centro abitato.	RS												
		CP			3.200.000,00			-3.200.000,00					
			T		3.200.000,00			-3.200.000,00					
4 03 1538 Contributo Regionale per SUD EST BARESE ON - LINE CPU. 5090.	RS												
		CP											
			T										
4 03 1539 Contr. Reg.le per abbatt. barriere architettoniche all'edificio ex scuola media Ponde. CPU. 5434.	RS												
		CP											
			T										

(*) Motivi dei verificarsi dei minori residui attivi: Insussistenti (Ins)



Gestione delle Entrate

Descrizione	Residui Conservati e Stanziamenti Definitivi di Bilancio		N° di Riferimento allo Svolgimento	Conto del Tesoriere		Determinazione dei Residui da Riportare	Accertamenti	Maggiori o Minori Entrate
	Residui (A)	Competenza (F)		Residui (B)	Competenza (G)			
	Totale (M)		Totale (N)		Residui al 31/12 (O=C+H)	Accertamenti al 31/12 (P=D+I)		
TITOLO IV - Entrate derivanti da alienazioni, da trasferimenti di capitale e da riscossioni di crediti								
Categoria III - trasferimenti di capitale dalla Regione								
4 03 1541 Contributo regionale per sistemazione Via Fossato.	RS							
	CP							
	T							
Totale Categoria 0003	RS	5.153.384,75		433.134,28	35.000,00	468.134,28	-4.685.250,47 IBS	
	CP	9.668.860,53		1.597.673,73	196.655,06	1.794.328,79	-7.874.531,74	
	T	14.822.245,28		2.030.808,01	231.655,06	2.262.463,07	-12.559.782,21	
Categoria IV - trasferimenti di capitale da altri Enti del settore pubblico								
4 04 1502 Alloggi per utenze differenziate nell'ambito del P.I.R.P.	RS							
	CP	4.645,00				3.417,91	-1.227,09	
	T	4.645,00				3.417,91	-1.227,09	
4 04 1540 Contributo A T O per rete di fogna nera da sostituire e prevedere nel centro abitato.	RS							
	CP							
	T							
4 04 1542 Contributo da altri Comuni per SUD EST BARESE ON - LINE CPU. 5090.	RS	8.437,67						
	CP							
	T	8.437,67						
4 04 1543 Contributo Provinciale adeguamento ex scuola media Pende da adibire a sezione distaccata liceo classico "Morea" di Conversano.	RS							
	CP							
	T							
	RS							
	CP							
	T							


(*) Motivi dei verificarsi dei minori residui attivi: Insussistenti (Ins)



Gestione delle Entrate

Descrizione	Residui Conservati e Stanziamenti Definitivi di Bilancio		N° di Riferimento allo Svolgimento	Conto del Tesoriere		Determinazione dei Residui da Riportare	Accertamenti	Maggiori o Minori Entrate
	Residui (A)	Competenza (F)		Residui (B)	Competenza (G)			
	Totale (M)	Totale (N)		Residui al 31/12 (O=C+H)	Residui al 31/12 (P=D+I)			
TITOLO IV - Entrate derivanti da alienazioni, da trasferimenti di capitale e da riscossioni di crediti								
Categoria IV - trasferimenti di capitale da altri Enti del settore pubblico								
4 04 1544 Opere impiantistica sportiva Provincia Bari - Campo calcio a 5 presso struttura campo B.	RS 8.437,67					3.417,91	3.417,91	-8.437,67 Ins
	CP 4.645,00							-1.227,09
	T 13.082,67					3.417,91	3.417,91	-9.664,76
Totale Categoria 0004								
Categoria V - trasferimenti di capitali da altri soggetti								
4 05 1225 Iniziative per infrastrutture P. I. P. -	RS 23,62						23,62	
	CP 50.000,00						27.332,01	-22.667,99
	T 50.023,62						27.355,63	-22.667,99
4 05 1545 Allargamento Via Casamassima - II Stralcio. -	RS							
	CP							
	T							
4 05 1546 Spese investimenti per acquisto arredi e attrezzature/Asilo Nido e Centro Ludico in c.da Cipierno a carico Comune. Oneri di Urbanizzazione.	RS							
	CP							
	T							

(*) Motivi dei verificati dei minori residui attivi: Insussistenti (Ins)



Gestione delle Entrate

Descrizione	Residui Conservati e Stanziamenti Definitivi di Bilancio		N° di Riformamento allo Svolgimento	Conto del Tesoriere		Determinazione dei Residui da Riportare		Accertamenti	Maggiori o Minori Entrate
	Residui (A)	Competenza (F)		Residui (B)	Competenza (G)	Residui (C)	Competenza (H)		
	RS	CP	T	Totale (M)	Totale (N)	Residui al 31/12 (O = C + H)	Accertamenti al 31/12 (P = D + I)		
TITOLO IV - Entrate derivanti da alienazioni, da trasferimenti di capitale e da riscossioni di crediti									
Categoria V - trasferimenti di capitali da altri soggetti									
4 05 1547 Realizzazione nuova strada collegam. Via M. di Lourdes e strada PRG Parco Ginestre e sistem.ne aree circostanti.	RS	CP	T						
4 05 1548 Realizzazione estensione rete GAS tra Via M. di Lourdes e Parco delle Ginestre e Via Torre a Mare.	RS	CP	T						
4 05 1549 Reimpiego oneri di urbanizzazione per investimenti gestione biblioteca a carico COMUNE.	RS	CP	T						
4 05 1550 Proventi di concessioni edilizie.	RS	CP	T	824,44	824,44			824,44	
4 05 1551 Opere di urbanizzazione primarie lotizzazione d'ufficio comparto C. contrada Seizzo.	RS	CP	T	280.000,00	231.560,91	8.439,09		240.000,00	-40.000,00
4 05 1555 Ampliamento, manutenzione e gestione Cimitero comunale.	RS	CP	T	800.000,00	232.385,35	8.439,09		240.824,44	-40.000,00
4 05 1565 Oblazione condono edilizio - Legge 326/2003 -	RS	CP	T	10.000,00					-10.000,00
4 05 1571 Proventi da privati per ampliamento rete Gas Metano.	RS	CP	T	10.000,00					-10.000,00
				800.000,00					-800.000,00
				800.000,00					-800.000,00

(*) Motivi dei verificarsi dei minori residui attivi: Insussistenti (Ins)



Gestione delle Entrate

Descrizione	Residui Conservati e Stanziamenti Definitivi di Bilancio		N° di Riferimento allo Svolgimento	Conto del Tesoriere		Determinazione dei Residui da Riportare	Accertamenti	Maggiori o Minori Entrate
	Residui (A)	Competenza (F)		Residui (B)	Competenza (G)			
	Totale (M)		Totale (N)		Residui al 31/12 (O = C + H)	Accertamenti al 31/12 (P = D + I)		
TITOLO IV - Entrate derivanti da alienazioni, da trasferimenti di capitale e da riscossioni di crediti								
Categoria V - trasferimenti di capitali da altri soggetti								
4 05 1575 Proventi di concessioni cimiteriali. CPU 6090.	RS							
	CP							
	T							
4 05 1579 Realizzazione Palestra Polifunzionale Scuola Parchitello.	RS							
	CP							
	T							
4 05 1580 Proventi da concessioni suoli P.I.P. Cpu. 5862.	RS		30.407,74				30.407,74	
	CP							
	T		30.407,74				30.407,74	
4 05 1581 Contributo Istituto Bancario per sistemazione Atrio Santoro.	RS							
	CP							
	T							
4 05 1583 Riqualificazione Stadio e Campo B.	RS							
	CP							
	T							
4 05 1584 Centro produzione Energia Elettrica con residui potatura.	RS							
	CP							
	T							
4 05 1585 Contributo da Privati per SUD EST BARESE ON - LINE CPU. 5090.	RS							
	CP							
	T							
4 05 1587 Realizzazione loculi in Cappella Cimiteriale.	RS							
	CP							
	T							

(*) Motivi dei verificarsi dei minori residui attivi: Insussistenti (Ins)



Gestione delle Entrate

Descrizione	Residui Conservati e Stanziamenti Definitivi di Bilancio		N° di Riferimento allo Svolgimento	Conto del Tesoriere		Determinazione dei Residui da Riportare	Accertamenti	Maggiori o Minori Entrate
	Residui (A)	Competenza (F)		Riscossioni	Residui (B)			
	RS	CP	T					
TITOLO IV - Entrate derivanti da alienazioni, da trasferimenti di capitale e da riscossioni di crediti								
Categoria V - trasferimenti di capitali da altri soggetti								
4 05 1588 Efficientamento energetico immobili comunali.	RS							
4 05 1589 Riqualificazione e ampliamento Parco Comunale.	CP							
4 05 1590 Contributo ITALCOGIM per rete metanizzazione zona P.I.P. CPU: 6192.	RS							
4 05 1591 Intervento nell'area ex Gambatesa - Progetto financing.	CP							
4 05 1592 Aree per attrezzature sportive in Via Terracini.	RS	300.000,00						
4 05 1593 Recupero ex masseria Mongelli.	CP							
4 05 1594 Contributo da privati per scuola materna - Centro ludico prima infanzia in contrada Cipterno.	RS							
4 05 1595 Proventi per Palazzine servizi zona P.I.P. CPU: 6190.	CP							
	T	300.000,00						
								-300.000,00
								-300.000,00

(*) Motivi dei verificarsi dei minori residui attivi: Insussistenti (ins)
Exnrvia Healthcare IT s r l



Gestione delle Entrate

Descrizione	Residui Conservati e Stanziam. Definitivi di Bilancio		N° di Riferimento allo Svolgimento	Conto del Tesoriere		Determinazione dei Residui da Riportare	Accertamenti	Maggiori o Minori Entrate
	Residui (A)	Competenza (F)		Residui (B)	Competenza (G)			
	RS	CP		Totale (M)	Totale (N)	Residui (O)	Accertamenti (P)	(E = D - A) (E = A - D) *
						Residui (H)	Competenza (P)	(L = I - F) (L = F - I)
TITOLO IV - Entrate derivanti da alienazioni, da trasferimenti di capitale e da riscossioni di crediti								
Categoria V - trasferimenti di capitali da altri soggetti								
4 05 1596 Realizzazione centro sportivo polifunzionale Parchitello.	RS							
	CP							
	T							
4 05 1597 Mutuo per realizzazione di nuovo Parcheggio. CPU. 5759.	RS							
	CP							
	T							
4 05 1598 Realizzazione di impianto fotovoltaico a servizio di alcuni immobili com.li.	RS							
	CP							
	T							
4 05 1599 Realizzazione dell'area mercatale.	RS							
	CP							
	T							
Totale Categoria 0005	RS	331.255,80		331.255,80	31.255,80		31.255,80	-300.000,00 Ins
	CP	1.140.000,00		1.140.000,00	258.892,92	8.439,09	267.332,01	-872.667,99
	T	1.471.255,80		1.471.255,80	290.148,72	8.439,09	298.587,81	-1.172.667,99
Totale Titolo 4	RS	7.320.391,73		7.320.391,73	677.174,78	35.000,00	712.174,78	-6.608.216,95 Ins
	CP	13.434.460,34		13.434.460,34	2.735.689,98	296.722,56	3.032.412,54	-10.402.047,80
	T	20.754.852,07		20.754.852,07	3.412.864,76	331.722,56	3.744.587,32	-17.010.264,75

(*) Motivi del verificarsi dei minori residui attivi: Insussistenti (Ins)



Gestione delle Entrate

Descrizione	Residui Conservati e Stanziamenti Definitivi di Bilancio		N° di Riferimento allo Svolgimento	Conto del Tesoriere		Determinazione dei Residui da Riportare	Accertamenti	Maggiori o Minori Entrate
	Residui (A)	Competenza (F)		Residui (B)	Competenza (G)			
	RS							(E = D - A) (E = A - D) *
	CP							(L = I - F) (L = F - I)
	T							
Titolo V - Entrate derivanti da accensioni di prestiti								
Categoria I - anticipazioni di cassa								
5 01 1600 Anticipazioni di tesoreria.	RS	3.750.000,00						-3.750.000,00
	CP							
	T	3.750.000,00						-3.750.000,00
5 01 1605 Fondo di rotazione per progettualità. CPU 6175.	RS							
	CP							
	T							
Totale Categoria 0001	RS	3.750.000,00						-3.750.000,00
	CP	3.750.000,00						-3.750.000,00
	T							
Categoria III - assunzione di mutui e prestiti								
5 03 1586 Mutuo per sistemazione straordinaria strade e marciapiedi centro urbano e zona mare.	RS							
	CP							
	T							
5 03 1610 Mutuo per acquis. aree 1° e 2° comparto 167 epa. 267. Cassa DD.PP. I. 1.032.000.000 pos. n. 407276200 del 1988.	RS							
	CP							
	T							
5 03 1615 Mutuo per urbanizzazione PIP. CPU. 5865.	RS							
	CP							
	T							

(*) Motivi dei verificarsi dei minori residui attivi: Insussistenti (Ins)
Esercizio: 11/2015/2016



Gestione delle Entrate

Descrizione	Residui Conservati e Stanziamenti Definitivi di Bilancio		N° di Riferimento allo Svolgimento	Conto del Tesoriere		Determinazione dei Residui da Riportare	Accertamenti	Maggiori o Minori Entrate
	Residui (A)	Competenza (F)		Residui (B)	Competenza (G)			
	RS	CP						
	T	T		Totale (N)	Residui al 31/12 (O = C + H)	Accertamenti al 31/12 (P = D + I)		(E = D - A) (E = A - D) *
								(L = I - F) (L = F - I)
TITOLO V - Entrate derivanti da accensioni di prestiti								
Categoria III - assunzione di mutui e prestiti								
5 03 1620 Mutuo per compl. cimitero, cpu 281, Cassa DD.PP. I. 50.000.000 pos. n. 400543400 del 1985.	RS	CP						
	T	T						
5 03 1621 Mutuo per manutenzione straordinaria Cimitero.	RS	CP						
	T	T						
5 03 1624 Mutuo per realizzazione impianto fotovoltaico sede comunale.	RS	CP						
	T	T						
5 03 1630 Mutuo per costruzione rete idrica cpu. Cassa DD.PP. I. 70.000.000 - pos. n. 303618900 del 1979.	RS	CP						
	T	T						
5 03 1640 Mutuo per costruzione rete idrica e fognante cpu. 285.	RS	CP						
	T	T						
5 03 1650 Mutuo per costruzione opere idriche e fognanti cpu. 289 Cassa DD.PP. I. 350.000.000 pos. n. 3196864 del 1984.	RS	CP						
	T	T						
5 03 1660 Mutuo per costruzione tronchi fogna nera - cpu. 297.	RS	CP						
	T	T						
5 03 1670 Mutuo per costruz. rete idriche e fognanti - cpu 290. Cassa DD.PP. pos. n. 3209800 del 1985.	RS	CP						
	T	T						

(*) Motivi dei verificarsi dei minori residui attivi: Insussistenti (Ins)



Gestione delle Entrate

Descrizione	Residui Conservati e Stanziamenti Definitivi di Bilancio		N° di Riferimento allo Svolgimento	Conto del Tesoriere		Determinazione dei Residui da Riportare	Accertamenti	Maggiori o Minori Entrate
	Residui (A)	Competenza (F)		Residui (B)	Competenza (G)			
	RS	CP	T	Totale (M)	Totale (N)	Residui al 31/12 (O = C + H)	Accertamenti al 31/12 (P = D + I)	(E = D - A) (E = A - D) *
Titolo V - Entrate derivanti da accensioni di prestiti								
Categoria III - assunzione di mutui e prestiti								
5 03 1680 Mutuo per costruzione impianti sportivi.	RS	CP	T					
5 03 1690 Mutuo per costruzione strade circonvallazione cpu. 312 e 314.	RS	CP	T					
5 03 1700 Mutuo per costruzione strade ed elettrificazione - cpu. 316 - Cassa DD.PP. I. 100.000.000 pos. n. 3099350 del 1980.	RS	CP	T					
5 03 1710 Mutuo per costruzione strade. Cassa DD.PP. I. 100.000.000 pos. n. 4162989 del 1989. cpu 325 e 404.	RS	CP	T					
5 03 1720 Mutuo per sistemazione Piazza Umberto I - cpu. 317 - Cassa DD.PP. I. 50.000.000 pos. 068652700 del 1974.	RS	CP	T					
5 03 1730 Mutuo per sistemazione strada cimitero. del 1979.	RS	CP	T					
5 03 1735 Mutuo per manutenzione cimitero. CPU. 6092.	RS	CP	T					
5 03 1736 Manutenzione Cimitero.	RS	CP	T					

(*) Motivi dei verificarsi dei minori residui attivi: Insussistenti (Ins)



Gestione delle Entrate

Descrizione	Residui Conservati e Stanziamenti Definitivi di Bilancio		N° di Riferimento allo Svolgimento	Conto del Tesoriere		Determinazione dei Residui da Riportare	Accertamenti	Maggiori o Minori Entrate
	RS	CP		Residui (A) Competenza (F) Totale (M)	Riscossioni			
TITOLO V - Entrate derivanti da accensioni di prestiti								
Categoria III - assunzione di mutui e prestiti								
5 03 1740 Mutuo per sistemazione e completamento strade - cpu. 318 - Cassa DD.PP. I. 50.000.000 pos. n. 306057100 del 1979.	RS	CP		Residui (C) Competenza (H) Residui al 31/12 (O = C + H)	Residui (D = B + C) Competenza (I = G + H) Accertamenti al 31/12 (P = D + I)	(E = D - A) (E = A - D) *		
5 03 1745 Mutuo per sistemazione strade. CPU. 5766.	RS	CP						
5 03 1746 Mutuo per ammodernamento strade vicinati. CPU. 5767.	RS	CP						
5 03 1750 Mutuo per amoliamento pubblica illuminazione cpu. 330 e 331.	RS	CP						
5 03 1760 Mutuo per spese di illuminazione Via Carmine - Piazza Umberto - Corso Roma - cpu. 332. Cassa DD.PP. I. 220.000.000 pos. 423176400.	RS	CP						
5 03 1765 Riduzione mutuo Cassa DD.PP. per adeguamento fognatura pluviale. CPU. 5955.	RS	CP	1.426,39				1.426,39	
5 03 1770 Mutuo per sistemazione mercato ittico - cpu. 334 - Cassa DD.PP. I. 42.500.000 pos. n. 40423400 del 1986.	RS	CP	1.426,39				1.426,39	
5 03 1772 Mutuo per ristrutturazione Mercato coperto per uffici, negozi e parcheggi interrati.	RS	CP						
	T	T						


(*) Motivi dei verificarsi dei minori residui attivi: Insussistenti (Ins)
Exorviva Healthcare IT s r l



Gestione delle Entrate

Descrizione	Residui Conservati e Stanziamenti Definitivi di Bilancio		N° di Riferimento allo Svolgimento	Conto del Tesoriere		Determinazione dei Residui da Riportare	Accertamenti	Maggiori o Minori Entrate
	RS	CP		Residui (B) Competenza (G) Totale (N)	Residui (C) Competenza (H) Residui al 31/12 (O=C+H)			
TITOLO V - Entrate derivanti da accensioni di prestiti								
Categoria III - assunzione di mutui e prestiti								
5 03 1780 Mutuo per completamento mattatoio - cpu. 335. Cassa DD.PP. I. 50.000.000 pos. n. 400099500 del 1985.	RS							
	CP							
	T							
5 03 1790 Mutuo per revisione prezzi mattatoio - cpu. 336 - Cassa DD.PP. I. 52.650.000 pos. n. 3077243 del 1980.	RS							
	CP							
	T							
5 03 1800 Mutuo per costruzione e sistemazione strade nel 1° e 2° P.P.A. - cpu. 338.	RS							
	CP							
	T							
5 03 1810 Mutuo per costruz. uff. com.li cpu. 247 del 1982 pos. 315396200 I. 17.057.040 - del 1989 pos. n. 411907900 rim. I. 7.484.165 cpu. 246.	RS							
	CP							
	T							
5 03 1820 Mutuo per automazione servizi amministrativi del Comune - cpu. 250.	RS						219,25	
	CP							
	T						219,25	
5 03 1825 Mutuo per SUD EST BARESE ON - LINE CPU. 5090.	RS							
	CP							
	T							
5 03 1830 Mutuo per ampliamento scuola materna cpu. 253 Cassa DD.PP. I. 600.000.000 pos. n. 426742800 del 1994.	RS							
	CP							
	T							
5 03 1840 Mutuo per completamento scuola elementare De Gasperi cpu. 254 I. 100.000.000 pos. 3209798 del 1985.	RS							
	CP							
	T							

(*) Motivi del verificarsi dei minori residui attivi: Insussistenti (Ins)



Gestione delle Entrate

Descrizione	RS	CP	T	Residui Conservati e Stanziamenti Definitivi di Bilancio		N° di Riferimento allo Svolgimento	Conto del Tesoriere		Determinazione dei Residui da Riportare	Accertamenti	Maggiori o Minori Entrate
				Residui (A)	Competenza (F)		Residui (B)	Competenza (G)			
				Totale (M)		Totale (N)	Residui al 31/12 (O = C + H)				(E = D - A) (E = A - D) *
TITOLO V - Entrate derivanti da accensioni di prestiti											
Categoria III - assunzione di mutui e prestiti											
5 03 1850 Mutuo per riadattamento scuola elementare Gramsci cpu. 257 Cassa DD.PP. I. 262.460.000 pos. n. 411906400 del 1989.	RS	CP	T								
5 03 1860 Mutuo per manutenzione straord. scuola elem. Gramsci cpu. 255 Cassa DD.PP. I. 100.000.000 pos. n. 411907700 del 1989.	RS	CP	T								
5 03 1870 Mutuo per manutenz. e ristruttur. scuola elem. Gramsci cpu. 258 Cassa DD.PP. I. 200.000.000 pos. n. 425019900 del 1993.	RS	CP	T								
5 03 1880 Mutuo per complet. scuola media cpu. 259 Cassa DD.PP.I. 100.000.000 pos. n. 40452800 del 1986.	RS	CP	T								
5 03 1881 Devoluzione mutuo per manutenzione straordinaria scuole Elementari.	RS	CP	T								
5 03 1890 Mutuo per costruzione nuova scuola media cpu. 261 Cassa DD.PP. I. 1.200.000.000 pos. n. 425186400 del 1993.	RS	CP	T	132.008,97				14.945,58	117.063,39	132.008,97	
5 03 1900 Mutuo riattamento edifici scolastici cpu. 264 e 265 Cassa DD.PP. I. 2.777.860.000 = I. 1.249.790. del 1987.	RS	CP	T	132.008,97				14.945,58	117.063,39	132.008,97	
5 03 1910 Mutuo per costruzione nuove aule Parehietello cpu. 386.	RS	CP	T								


(*) Motivi dei verificarsi dei minori residui attivi: Insussistenti (Ins)



Gestione delle Entrate

Descrizione	Residui Conservati e Stanziamenti Definitivi di Bilancio		N° di Riferimento allo Svolgimento	Conto del Tesoriere		Determinazione dei Residui da Riportare	Accertamenti	Maggiori o Minori Entrate
	RS	CP		Risidui (B) Competenza (G) Totale (N)	Residui (C) Competenza (H) Residui al 31/12 (O=C+H)			
TITOLO V - Entrate derivanti da accensioni di prestiti								
Categoria III - assunzione di mutui e prestiti								
5 03 1920 Mutuo per recupero centro storico cpu. 391.	RS							
	CP							
	T							
5 03 1925 Mutuo per Scuola materna - Centro ludico prima infanzia in contrada Cipterno. CPU 5202.	RS	24.657,09			24.657,09		24.657,09	
	CP							
	T	24.657,09			24.657,09		24.657,09	
5 03 1930 Mutuo per accordi bonari per lavori P.I.P. cpu. 6140.	RS							
	CP							
	T							
5 03 1931 Mutuo per realizzazione urbanizzazione primarie PIP	RS							
	CP							
	T							
5 03 1932 Finanziamento U.E. per accordi bonari Lavori P.I.P. CPU. 6140.	RS							
	CP							
	T							
5 03 1933 Mutuo per infrastrutture P.I.P.	RS							
	CP							
	T							
5 03 1940 Mutuo per costruzione strade centro urbano cpu. 394.	RS	19.461,13			19.461,13		19.461,13	
	CP							
	T	19.461,13			19.461,13		19.461,13	
5 03 1950 Mutuo per sistemazione strade.	RS							
	CP							
	T							

(*) Motivi del verificarsi dei minori residui attivi: Insussistenti (Ins)



Gestione delle Entrate

Descrizione	Residui Conservati e Stanziamenti Definitivi di Bilancio		N° di Riferimento allo Svolgimento	Conto del Tesoriere		Determinazione dei Residui da Riportare	Accertamenti	Maggiori o Minori Entrate
	RS	CP		Risidui (B) Competenza (G) Totale (N)	Risidui (C) Competenza (H) Residui al 31/12 (O=C+H)			
TITOLO V - Entrate derivanti da accensioni di prestiti								
Categoria III - assunzione di mutui e prestiti								
5 03 1951 Mutuo per costruzione strada di collegamento con la nuova stazione (ex Via Trisorio) CPU. 5641.	RS	CP						
	T							
5 03 1952 Mutuo per costruzione viabilità di collegamento con la nuova rete ferroviaria I lotto. CPU. 5642.	RS	CP						
	T							
5 03 1960 Mutuo per ristrutturazione ex sede comunale.	RS	CP						
	T							
5 03 1961 Mutuo per ammodernamento, adeguamento e manutenzione Capannone Viale Cimitero. CPU. 5139.	RS	CP						
	T							
5 03 1965 Mutuo per manutenzione straordinaria palazzo municipale ed aula consiliare	RS	CP						
	T							
5 03 1970 Mutuo per adeguamento caserma cpu. 441.	RS	CP						
	T							
5 03 1980 Mutuo per adeguamento scuola materna 167 - cpu. 442.	RS	CP						
	T							
5 03 1990 Mutuo per adeguamento scuola materna caldarazzo cpu. 5190.	RS	CP						
	T							

(*) Motivi dei verificarsi dei minori residui attivi: Insussistenti (Ins)



Gestione delle Entrate

Descrizione	RS CP T	Residui Conservati e Stanziamenti Definitivi di Bilancio		N° di Riferimento allo Svolgimento	Conto del Tesoriere		Determinazione dei Residui da Riportare	Accertamenti	Maggiori o Minori Entrate
		Residui (A) Competenza (F) Totale (M)	Residui (B) Competenza (G) Totale (N)		Residui (C) Competenza (H) Residui al 31/12 (O=C+H)	Residui (D=B+C) Competenza (J=G+H) Accertamenti al 31/12 (P=D+I)			
TITOLO V - Entrate derivanti da accensioni di prestiti									
Categoria III - assunzione di mutui e prestiti									
5 03 1996 Mutuo per manutenzione straordinaria scuola materna "SABIN" in zona 167. CPU. 5196.	RS CP T								
5 03 2000 Completamento Scuola Materna.	RS CP T								
5 03 2010 Mutuo per sistemazione scuola elem. Gramsci legge 23/96 cpu. 445.	RS CP T	13.393,79				13.393,79	13.393,79	13.393,79	
5 03 2020 Mutuo per sistemazione scuola elem. Gramsci opu. 446.	RS CP T	13.393,79				13.393,79	13.393,79	13.393,79	
5 03 2029 Manutenzione scuole ed immobili com.li.	RS CP T								
5 03 2030 Mutuo per costruzione scuola media Pende cpu. 447.	RS CP T								
5 03 2031 Mutuo per abbattimento barriere architettoniche all'edificio ex Scuola Media Pende. CPU. 5436.	RS CP T								
5 03 2032 Mutuo per manutenzione straordinaria scuole medie.	RS CP T	1.660,51				1.660,51	1.660,51	1.660,51	
	T	1.660,51				1.660,51	1.660,51	1.660,51	

(*) Motivi dei verificarsi dei minori residui attivi: Insussistenti (Ins)
Exortiva Healthcare IT s r l



Gestione delle Entrate

Descrizione	RS CP T	Residui Conservati e Stanziamenti Definitivi di Bilancio		N° di Riferimento allo Svolgimento	Conto del Tesoriere		Determinazione dei Residui da Riportare	Accertamenti	Maggiori o Minori Entrate
		Residui (A) Competenza (F) Totale (M)	Competenza (G) Totale (N)		Residui (B) Competenza (H) Residui al 31/12 (O=C+H)	Residui (D=B+C) Competenza (I=G+H) Accertamenti al 31/12 (P=D+I)			
TITOLO V - Entrate derivanti da accensioni di prestiti									
Categoria III - assunzione di mutui e prestiti									
5 03 2035 Assunzione mutuo per sistemazione Museo Palazzo della Cultura.	RS CP T								
5 03 2040 Mutuo per informatizzazione biblioteca comunale cpu. 448.	RS CP T								
5 03 2042 Mutuo per costruzione Cineteatro - Auditorium.	RS CP T								
5 03 2050 Mutuo per pubblica illuminazione e marciapiedi strada per Torre a Mare cpu. 449.	RS CP T								
5 03 2060 Mutuo per costruzione fogna bianca cpu. 450.	RS CP T	17.456,35					17.456,35	17.456,35	
5 03 2070 Mutuo per riqualificazione Parco comunale. CPU. 6010	RS CP T	17.456,35					17.456,35	17.456,35	
5 03 2075 Mutuo per potenziamento Illuminazione Parco e Villa Com.le e manutenzioni.	RS CP T								
5 03 2080 Mutuo per manutenzione scuola elementare De Gasperi cpu. 455.	RS CP T								

(*) Motivi dei verificarsi dei minori residui attivi: Insussistenti (Ins)



Gestione delle Entrate

Descrizione	Residui Conservati e Stanziamenti Definitivi di Bilancio		N° di Riferimento allo Svolgimento	Conto del Tesoriere		Determinazione dei Residui da Riportare	Accertamenti	Maggiori o Minori Entrate
	Residui (A)	Competenza (F)		Residui (B)	Competenza (G)			
	RS	CP		Totale (M)	Totale (N)	Residui al 31/12 (O = C + H)	Accertamenti al 31/12 (P = D + I)	(E = D - A) (E = A - D) *
TITOLO V - Entrate derivanti da accensioni di prestiti								
<i>Categoria III - assunzione di mutui e prestiti</i>								
5 03 2090 Mutuo per manutenzione immobili comunali.	RS	CP						
5 03 2100 Mutuo per completamento campo di calcio cpu. 457.	RS	CP						
5 03 2101 Mutuo per nuova tribuna campo base.	RS	CP						
5 03 2105 Mutuo per manutenzione straordinaria Palazzetto dello Sport.	RS	CP						
5 03 2110 Mutuo per manutenzione straordinaria strada per Casamassima cpu. 458.	RS	CP						
5 03 2120 Devoluzione mutuo per riqualificazione Piazza Vitt. Emanuele III.	RS	CP						
5 03 2125 Mutuo per manutenzione straordinaria scuola materna caldarazzo.	RS	CP						
5 03 2126 Mutuo per manutenzione straordinaria scuola materna "SABIN"	RS	CP						


(*) Motivi dei verificarsi dei minori residui attivi: Insussistenti (Ins)
Esercizio: 12/04/2016, FT n. 1



Gestione delle Entrate

Descrizione	Residui Conservati e Stanziamenti Definitivi di Bilancio		N° di Riferimento allo Svolgimento	Conto del Tesoriere		Determinazione dei Residui da Riportare	Accertamenti	Maggiori o Minori Entrate
	Residui (A)	Competenza (F)		Residui (B)	Competenza (G)			
	Totale (M)	Totale (N)		Residui al 31/12 (O = C + H)	Accertamenti al 31/12 (P = D + I)			
TITOLO V - Entrate derivanti da accensioni di prestiti								
Categoria III - assunzione di mutui e prestiti								
5 03 2130 Mutuo sistemazione marciapiedi per adeguamento al D.M. 236/89	RS							
	CP							
	T							
5 03 2135 Mutuo per strade interne all'abitato. Cpu. 5765.	RS							
	CP							
	T							
5 03 2140 Mutuo per costruzione orto botanico cpu. 461.	RS							
	CP							
	T							
5 03 2150 Mutuo per strade esterne all'abitato - manutenzione straordinaria	RS							
	CP							
	T							
5 03 2160 Mutuo per completamento aree a verde. (Via Paolo VI e varie).	RS							
	CP							
	T							
5 03 2170 Assunzione mutuo per estinzione altro mutuo cpu. 480.	RS							
	CP							
	T							
5 03 2180 Mutuo per lavori di manutenz. straordinaria scuola elem. Gransci cpu 482.	RS							
	CP							
	T							
5 03 2190 Mutuo per lavori di completamento dell'ampliamento scuola elem. di Parchitello cpu. 483.	RS							
	CP	2.925,46				2.925,46	2.925,46	
	T	2.925,46				2.925,46	2.925,46	
	CP							
	T	2.925,46				2.925,46	2.925,46	

(*) Motivi dei verificarsi dei minori residui attivi: Insussistenti (ins)



Gestione delle Entrate

Descrizione	Residui Conservati e Stanziamenti Definitivi di Bilancio		N° di Riferimento allo Svolgimento	Conto del Tesoriere		Determinazione dei Residui da Riportare	Accertamenti	Maggiori o Minori Entrate	
	RS	CP		Residui (A)	Competenza (F)				Residui (B)
			Totale (M)	Totale (N)	Residui al 31/12 (O = C + H)	Accertamenti al 31/12 (P = D + I)		(E = D - A) (E = A - D) *	
TITOLO V - Entrate derivanti da accensioni di prestiti									
Categoria III - assunzione di mutui e prestiti									
5 03 2191 Mutuo per manutenzione straordinaria scuola elementare "De Gasperi" - 2° Lotto.	RS	CP							
5 03 2200 Mutuo per sistemazione strada Via Vecchia Rutigliano cpu. 509.	RS	CP							
5 03 2201 Mutuo per manut. straord. strade centro urbano. Cpu. 5691.	RS	CP							
5 03 2202 Mutuo per urbanizzazione primaria Via Vito Diptero. CPU. 5741.	RS	CP	442,78		442,78		442,78		
5 03 2203 Mutuo per ammodernamento strade rurali extraurbane.	RS	CP	442,78		442,78		442,78		
5 03 2204 Mutuo per manutenzione straordinaria tappeto di usata e marciapiedi.	RS	CP	3.727,15		3.727,15		3.727,15		
5 03 2210 Mutuo per strada comunale Trav. Reseda Petruzzi cpu. 510.	RS	CP	3.727,15		3.727,15		3.727,15		
5 03 2212 Mutuo per manut. straord. viabilità centro abitato per eliminaz. barriere architettoniche.	RS	CP	3.727,15		3.727,15		3.727,15		

(*) Motivi dei verificarsi dei minori residui attivi: Insussistenti (Ins)



Gestione delle Entrate

Descrizione	Residui Conservati e Stanziamenti Definitivi di Bilancio		N° di Riferimento allo Svolgimento	Conto del Tesoriere		Determinazione dei Residui da Riportare	Accertamenti	Maggiori o Minori Entrate
	Residui (A) Competenza (F) Totale (M)	Totale (M)		Riscossioni	Determinazione dei Residui			
TITOLO V - Entrate derivanti da accensioni di prestiti	RS							
Categoria III - assunzione di mutui e prestiti	CP							
5 03 2220 Mutuo per ingresso città Via Capurso epu. 511.	RS							
5 03 2221 Mutuo per ammodernamento ingresso città Via Capurso - Completamento.	CP							
5 03 2222 Mutuo per manutenzione marciapiedi di Corso Roma.	RS							
5 03 2223 Mutuo per ammodernamento ingresso città Via Mola. CPU. 5754.	CP							
5 03 2230 Mutuo per sistemazione strade zona Poggetto	RS							
5 03 2235 Mutuo per sistemazione e ampliamento strade e pubblica illuminazione zone mare 1° stralcio.	CP							
5 03 2240 Mutuo per ristrutturazione capannone N.U. epu. 514.	RS							
5 03 2245 Mutuo per sistemazione parcheggi e viabilità ex stazione.	CP							
	RS	443.565,40		19.956,08	423.609,32	443.565,40		
	CP	443.565,40		19.956,08	423.609,32	443.565,40		
	T							

(*) Motivi dei verificarsi dei minori residui attivi: Insussistenti (ins)



Gestione delle Entrate

Descrizione	Residui Conservati e Stanziamenti Definitivi di Bilancio		N° di Riferimento allo Svolgimento	Conto del Tesoriere		Determinazione dei Residui da Riportare	Accertamenti	Maggiori o Minori Entrate
	Residui (A)	Competenza (F)		Residui (B)	Competenza (G)			
	Totale (M)		Totale (N)	Residui al 31/12 (O = C + H)	Accertamenti al 31/12 (P = D + I)			
TITOLO V - Entrate derivanti da accensioni di prestiti								
Categoria III - assunzione di mutui e prestiti								
5 03 2250	RS							
Mutuo per recupero ambientale e paesaggistico Lama San Giorgio tratto urbano dal cavalciferrovia alla strada Paradiso	CP							
	T							
5 03 2252	RS							
Mutuo completo recupero ambientale Lama San Giorgio (425.000,00 POR2000/2006 - 75.000,00 Mutuo Cassa DD.PP. CPU. 6045.	CP							
	T							
5 03 2254	RS							
Mutuo per costruzione strada di collegamento con la nuova Stazione Ferroviaria.	CP							
	T							
5 03 2260	RS							
Mutuo per appalto concorso illuminazione pubblica - adeguamento alla legge 46/90	CP							
	T							
5 03 2262	RS							
Mutuo per adeguamento e gestione impianto Pubblica III.	CP							
	T							
5 03 2270	RS							
Mutuo per prolungamento Via Tatarella cpu. 517.	CP							
	T							
5 03 2280	RS							
Mutuo per aula informatica scuola elem. De Gasperi cpu. 518.	CP							
	T							
5 03 2290	RS							
Mutuo per allargamento tratto di strada Via Incoronata compreso di pubblica illuminazione	CP							
	T							


(*) Motivi dei verificarsi dei minori residui attivi: Insussistenti (Ins)



Gestione delle Entrate

Descrizione	Residui Conservati e Stanziamanti Definitivi di Bilancio		N° di Riferimento allo Svolgimento	Conto del Tesoriere		Determinazione dei Residui da Riportare	Accertamenti	Maggiori o Minori Entrate
	Residui (A)	Competenza (F)		Residui (B)	Competenza (G)			
	Totale (M)	Totale (N)		Residui al 31/12 (O = C + H)	Accertamenti al 31/12 (P = D + I)			
Titolo V - Entrate derivanti da accensioni di prestiti								
Categoria III - assunzione di mutui e prestiti								
5 03 2291	RS							
Mutuo per realizzazione strada comunale in contrada Scizzo.	CP							
	T							
5 03 2292	RS							
Mutuo per ripavimentazione di Via Positano.	CP							
	T							
5 03 2294	RS							
Mutuo per manutenzione straordinaria della viabilità di alcune zone centro abitato. (Via Saragat - Via Turati - Viale XX Settembre	CP							
	T							
5 03 2295	RS							
Mutuo per manutenzione per ripavimentazione di Via Positano. CPU. 5755.	CP							
	T							
5 03 2300	RS							
Mutuo per sistemazione a verde di area Comunale di Via Paolo VI.	CP							
	T							
5 03 2310	RS							
Mutuo per sistemazione aree a verde.	CP	606,19		606,19		606,19	606,19	
	T	606,19		606,19		606,19	606,19	
5 03 2311	RS							
Manutenzione Parco com.le e Verde Pubblico.	CP							
	T							
5 03 2312	RS							
Mutuo aree per attrezzature sportive in Via Terracini. Contr. di Quartiere.CPU. 6049.	CP							
	T							

(*) Motivi dei verificarsi dei minori residui attivi: Insussistenti (Ins)



Gestione delle Entrate

Descrizione	Residui Conservati e Stanziamenti Definitivi di Bilancio		N° di Riferimento allo Svolgimento	Conto del Tesoriere		Determinazione dei Residui da Riportare	Accertamenti	Maggiori o Minori Entrate
	Residui (A) Competenza (F) Totale (M)	Residui (B) Competenza (G) Totale (N)		Residui (C) Competenza (H) Residui al 31/12 (O=C+H)	Residui (D=B+C) Competenza (I=G+H) Accertamenti al 31/12 (P=D+I)			
Titolo V - Entrate derivanti da accensioni di prestiti	RS							
	CP							
	T							
Categoria III - assunzione di mutui e prestiti								
5 03 2320 Mutuo per fondo di progettazione cpu. 524.	RS							
	CP							
	T							
5 03 2330 Mutuo per arredo nuova scuola media Pende cpu	RS							
	CP							
	T							
5 03 2450 Mutuo per espropri. cpu. 527.	RS	18.994,64		15.215,36	3.779,28		18.994,64	
	CP							
	T	18.994,64		15.215,36	3.779,28		18.994,64	
5 03 2451 Mutuo per strada comunale Coppe di Bari- ampliamento tratto zona residenziale e illuminazione pubblica	RS							
	CP							
	T							
5 03 2452 Mutuo per lavori di ammodernamento e costruzione strade extraurbane	RS							
	CP							
	T							
5 03 2453 Lavori complementari di manutenzione Capannone Via Cimitero.	RS							
	CP							
	T							
5 03 2455 Mutuo per lavori manutenzione straordinaria sostituzione infissi, rifacimento bagni, pavimentazione e pitturazione scuola Caldarazzo	RS	9.420,96		9.420,96			9.420,96	
	CP	78,02					78,02	
	T	9.420,96		9.420,96			9.420,96	
5 03 2456 Mutuo per ingressi città via Rutigliano	RS							
	CP							
	T							


(*) Motivi dei verificarsi dei minori residui attivi: Insistenti (Ins)



Gestione delle Entrate

Descrizione	Residui Conservati e Stanziamenti Definitivi di Bilancio		N° di Riferimento allo Svolgimento	Conto del Tesoriere		Determinazione dei Residui da Riportare	Accertamenti	Maggiori o Minori Entrate
	RS	CP		Risoscioni	Residui			
	Residui (A)	Competenza (F)		Residui (B)	Competenza (G)	Residui (C)	Residui (D = B + C)	(E = D - A) (E = A - D) *
	Totale (M)		Totale (N)	Residui al 31/12 (O = C + H)	Competenza (I = G + H)	Accertamenti al 31/12 (P = D + I)		
TITOLO V - Entrate derivanti da accensioni di prestiti								
Categoria III - assunzione di mutui e prestiti								
5 03 2457 Mutuo per manutenzione straordinaria e allargamento Via Casamassima.	6.227,71					6.227,71	6.227,71	
5 03 2458 Mutuo per lentosistatico parco comunale revisione generale strutture e rifacimento tappeto di gara	6.227,71					6.227,71	6.227,71	
5 03 2459 Mutuo per restauro conservativo Torre dell'Orologio CPU. 5142.								
5 03 2460 Mutuo per strade interne all'abitato- rifacimento della pavimentazione con tappeto di usura								
5 03 2461 Mutuo per manutenzione straordinaria scuola De Gasperi- marciapiedi, pavimentazione interna, pitturazione esterna e infissi								
5 03 2462 Mutuo per manutenzione straordinaria scuola Pascoli, sostituzione infissi, rifacimento bagni, pitturazione esterna								
5 03 2464 Mutuo per manutenzione straordinaria scuola media Pascoli - 2° Lotto.	1.045,17					1.045,17	1.045,17	
5 03 2465 Mutuo per collettore raccolta acque meteoriche in via Paolo VI	1.045,17					1.045,17	1.045,17	


(*) Motivi dei verificarsi dei minori residui attivi: Insussistenti (Ins)
Esercizio: 12/04/2016



Gestione delle Entrate

Descrizione	Residui Conservati e Stanziamenti Definitivi di Bilancio		N° di Riferimento allo Svolgimento	Conto del Tesoriere Riscossioni		Determinazione dei Residui Residui da Riportare	Accertamenti	Maggiori o Minori Entrate
	RS Residui (A)	CP Competenza (F)		RS Residui (B)	CP Competenza (G)			
	T Totale (M)			T Totale (N)		RS Residui al 31/12 (O = C + H)	CP Accertamenti al 31/12 (P = D + I)	
Titolo V - Entrate derivanti da accensioni di prestiti								
Categoria III - assunzione di mutui e prestiti								
5 03 2466 Mutuo ampliamento cimitero con realizzazione di nuovi loculi, cassettoni e campi tumulazione interrati	RS	CP						
5 03 2467 Mutuo per riqualificazione funzionale Via Madonna di Lourdes e parcheggi zona mare.	RS	CP						
5 03 2468 Mutuo per costruzione tronco idrico fognario via G. Brodolini	RS	CP						
5 03 2469 Mutuo per riqualificazione Piazza Umberto I e viabilità confluyente centro storico - 1° lotto.	RS	CP						
5 03 2470 Mutuo per ammodernamento strade vicinali (Incoronata, Coppe di Bari, Iazzo) CPU 5769	RS	CP						
5 03 2471 Mutuo per manutenzione straordinaria scuola media Pascoli, 2° Lotto.- (euro 350.000 Mutuo Cassa DD.PP e euro 350.000 mutuo a carico dello Stato)	RS	CP						
5 03 2473 Mutuo per manutenzione Parco comunale e Verde Pubblico.	RS	CP						
5 03 2474 Mutuo per impianti condizionamento Capannone Ex Viri.	RS	CP						

(*) Motivi dei verificarsi dei minori residui attivi: Insussistenti (Ins)



Comune di Noicàttaro

SERVIZIO FINANZIARIO

Data Elaborazione: 12/04/2016

Esercizio: 2015

Gestione delle Entrate

Descrizione	RS	Residui Conservati e Stanziamenti Definitivi di Bilancio		N° di Riferimento allo Svolgimento	Conto del Tesoriere		Determinazione dei Residui da Riportare	Accertamenti	Maggiori o Minori Entrate
		Residui (A)	Competenza (F)		Risoscioni	Residui da Riportare			
	CP								
	T	Totale (M)			Totale (N)		Residui al 31/12 (O = C + H)	Accertamenti al 31/12 (P = D + I)	(L = I - F) (L = F - I)
TITOLO V - Entrate derivanti da accensioni di prestiti									
Categoria III - assunzione di mutui e prestiti									
5 03 2480 Mutuo per ristrutturazione palazzo Castore.	RS	779,64				779,64		779,64	
	CP								
	T	779,64				779,64		779,64	
5 03 2485 Devoluzione mutui per manutenzione straordinaria Caserma.	RS								
	CP								
	T								
5 03 2486 Mutuo per manutenzione straordinaria immobili comunali - (Caserma, Campo b, Altro Pal. Cult. Biblioteca)	RS	60.250,16			2.999,44	57.250,72		60.250,16	
	CP								
	T	60.250,16			2.999,44	57.250,72		60.250,16	
5 03 2490 Mutuo per Palazzine servizi zona PIP.	RS								
	CP								
	T								
5 03 2491 Mutuo per messa in sicurezza Ponte Madonna della Lama.	RS								
	CP								
	T								
5 03 2492 Mutuo per adeguamento e ampliamento Stadio Comunale 1° stralcio.	RS	7.377,11			2.830,40	4.546,71		7.377,11	
	CP								
	T	7.377,11			2.830,40	4.546,71		7.377,11	
5 03 2493 Mutuo per allargamento Via Calcare.	RS								
	CP								
	T								
5 03 2494 Mutuo per completamento sistemazione Arco Santoro e Via Carmine.	RS								
	CP								
	T								

(*) Motivi dei verificarsi dei minori residui attivi: Insussistenti (Ins)



Gestione delle Entrate

Descrizione	Residui Conservati e Stanziamenti Definitivi di Bilancio		N° di Riferimento allo Svolgimento	Conto del Tesoriere		Determinazione dei Residui da Riportare	Accertamenti	Maggiori o Minori Entrate
	Residui (A)	Competenza (F)		Residui (B)	Competenza (G)			
	RS							
	CP							
	T							
TITOLO V - Entrate derivanti da accensioni di prestiti								
Categoria III - assunzione di mutui e prestiti								
5 03 2495 Mutuo per Piazza Urbana - Area ex Gambatesa. Contr. di quartiere.	RS	425.034,38				425.034,38	425.034,38	
	CP							
	T	425.034,38				425.034,38	425.034,38	
5 03 2496 Mutuo per Aree a verde attrezzate lotti 2/4 e lotti 3/6a - Contr. di quartiere.	RS	250.320,00				250.320,00	250.320,00	
	CP							
	T	250.320,00				250.320,00	250.320,00	
5 03 2497 Mutuo per Punti Sport - Fitness e play ground Parco Comunale. CPU. 5509.	RS							
	CP							
	T							
5 03 2498 Mutuo per manutenzione straordinaria scuola media Pascoli.	RS							
	CP							
	T							
5 03 2499 Mutuo per realizzazione centro di raccolta differenziata in zona P.I.P.	RS							
	CP							
	T							
Totale Categoria 0003	RS	1.441.078,25				1.385.131,39	1.441.078,25	
	CP							
	T	1.441.078,25				1.385.131,39	1.441.078,25	
Totale Titolo 5	RS	1.441.078,25				1.385.131,39	1.441.078,25	-3.750.000,00
	CP	3.750.000,00						-3.750.000,00
	T	5.191.078,25				1.385.131,39	1.441.078,25	-3.750.000,00

(*) Motivi dei verificarsi dei minori residui attivi: Insussistenti (Ins)



Gestione delle Entrate

Descrizione	Residui Conservati e Stanziamenti Definitivi di Bilancio		N° di Riferimento allo Svolgimento	Conto del Tesoriere		Determinazione dei Residui da Riportare	Accertamenti	Maggiori o Minori Entrate
	Residui (A)	Competenza (F)		Residui (B)	Competenza (G)			
	RS							
	CP							
	T	Totale (M)		Totale (N)	Residui al 31/12 (O = C + H)	Accertamenti al 31/12 (P = D + I)		(E = D - A) (E = A - D) *
TITOLO VI - Entrate da servizi per conto di terzi								
6 01 0000 Ritenute previdenziali e assistenziali al personale	RS	426.000,00		277.834,59			277.834,59	-148.165,41
	CP	426.000,00		277.834,59			277.834,59	-148.165,41
	T							
6 02 0000 Ritenute erariali	RS	1.000.000,00		704.189,73			704.189,73	-295.810,27
	CP	1.000.000,00		704.189,73			704.189,73	-295.810,27
	T							
6 03 0000 Altre ritenute al personale	RS	178.000,00		139.013,85			139.013,85	-38.986,15
	CP	178.000,00		139.013,85			139.013,85	-38.986,15
	T							
6 04 0000 Depositi cauzionali	RS	50.000,00						-50.000,00
	CP	50.000,00						-50.000,00
	T							
6 05 0000 Rimborso spese per servizi per conto di terzi	RS	30.415,97			10.806,01		10.806,01	-19.609,96 Ins
	CP	1.805.065,00		1.035.739,06	58.600,33		1.094.339,39	-710.725,61
	T	1.835.480,97		1.035.739,06	69.406,34		1.105.145,40	-730.335,57
6 06 0000 Rimborso di anticipazione di fondi per il servizio economato	RS	10.000,00						-10.000,00
	CP	10.000,00						-10.000,00
	T	10.000,00						-10.000,00

(*) Motivi dei verificarsi dei minori residui attivi: Insistenti (Ins)
Esercizio: Healthones IT e s r l



Gestione delle Entrate

Descrizione	Residui Conservati e Stanziamenti Definitivi di Bilancio		N° di Riferimento allo Svolgimento	Conto del Tesoriere		Determinazione dei Residui da Riportare	Accertamenti	Maggiori o Minori Entrate
	Residui (A) Competenza (F) Totale (M)	Totale (M)		Residui (B) Competenza (G) Totale (N)	Residui (C) Competenza (H) Residui al 31/12 (O=C+H)			
Titolo VI - Entrate da servizi per conto di terzi	RS							
	CP							
	T							
6 07 0000 Depositi per spese contrattuali	RS	120.000,00		66.883,00	1.657,00	1.657,00	68.540,00	-51.460,00
	CP	120.000,00		66.883,00	1.657,00	1.657,00	68.540,00	-51.460,00
	T							
Totale Titolo 6	RS	30.415,97			10.806,01	10.806,01	10.806,01	-19.609,96 Ins
	CP	3.589.065,00		2.223.660,23	60.257,33	60.257,33	2.283.917,56	-1.305.147,44
	T	3.619.480,97		2.223.660,23	71.063,34	71.063,34	2.294.723,57	-1.324.757,40

(*) Motivi dei verificarsi dei minori residui attivi: insussistenti (Ins)
Expertia Healthcare IT s.r.l.



Riepilogo Generale delle Entrate

Descrizione	Residui Conservati e Stanziam. Definitivi di Bilancio		Conto del Tesoriere		Determinazione dei Residui da Riportare		Accertamenti	Maggiori o Minori Entrate
	RS	CP	Ris. (A)	Com. (F)	Ris. (B)	Com. (G)		
	T	T	Totale (M)	Totale (N)	Totale (O=C+H)	Accertamenti al 31/12 (P=D+I)		(E=D-A) (E=A-D) *
								(L=I-F) (L=F-I)
TITOLO I - Entrate Tributarie	RS	3.950.581,75	3.390.712,98	820.467,07	4.211.180,05	260.598,30		
	CP	14.067.891,00	9.827.475,17	3.882.017,83	13.709.493,00	-358.398,00		
	T	18.018.472,75	13.218.188,15	4.702.484,90	17.920.673,05	-97.799,70		
TITOLO II - Entrate derivanti da contributi e trasferimenti correnti dello Stato, della Regione e di altri Enti pubblici, anche in rapporto all'esercizio di funzioni delegate	RS	435.250,73	149.445,81	105.586,69	255.032,50	-180.218,23	Ins	
	CP	837.975,38	533.073,67	51.597,93	584.671,60	-253.303,78		
	T	1.273.226,11	682.519,48	157.184,62	839.704,10	-433.522,01		
TITOLO III - Entrate Extratributarie	RS	405.614,78	362.509,46	362.509,46	362.509,46	-43.105,32	Ins	
	CP	1.749.900,00	1.183.490,45	242.399,96	1.425.890,41	-324.009,59		
	T	2.155.514,78	1.545.999,91	242.399,96	1.788.399,87	-367.114,91		
TITOLO IV - Entrate derivanti da alienazioni, da trasferimenti di capitale e da riscossioni di crediti	RS	7.320.391,73	677.174,78	35.000,00	712.174,78	-6.608.216,95	Ins	
	CP	13.434.460,34	2.735.689,98	296.722,56	3.032.412,54	-10.402.047,80		
	T	20.754.852,07	3.412.864,76	331.722,56	3.744.587,32	-17.016.264,75		
TITOLO V - Entrate derivanti da accessioni di prestiti	RS	1.441.078,25	55.946,86	1.385.131,39	1.441.078,25	-3.750.000,00		
	CP	3.750.000,00	55.946,86	1.385.131,39	1.441.078,25	-3.750.000,00		
	T	5.191.078,25	55.946,86	1.385.131,39	1.441.078,25	-3.750.000,00		
TITOLO VI - Entrate da servizi per conto di terzi	RS	30.415,97	10.806,01	10.806,01	10.806,01	-19.609,96	Ins	
	CP	3.589.065,00	2.223.660,23	60.257,33	2.283.917,56	-1.305.147,44		
	T	3.619.480,97	2.223.660,23	71.063,34	2.294.723,57	-1.324.757,40		
Totale Generale.....	RS	13.583.333,21	4.635.789,89	2.356.991,16	6.992.781,05	-6.590.552,16	Ins	
	CP	37.429.291,72	16.503.389,50	4.532.995,61	21.036.385,11	-16.392.906,61		
	T	51.012.624,93	21.139.179,39	6.889.986,77	28.029.166,16	-22.983.458,77		
Avanzo di Amministrazione.....	CP	1.327.859,26		129.840,60	129.840,60	-1.198.018,66		
Fondo Cassa al 1° Gennaio	RS	4.871.092,01	4.871.092,01		4.871.092,01			
TOTALE GENERALE DELLE ENTRATE	RS	18.454.425,22	9.506.881,90	2.356.991,16	11.863.873,06	-6.590.552,16	Ins	
	CP	38.757.150,98	16.503.389,50	4.662.836,21	21.166.225,71	-17.590.925,27		
	T	57.211.576,20	26.010.271,40	7.019.827,37	33.030.098,77	-24.181.477,43		

(*) Motivi del verificarsi dei minori residui attivi: Insussistenti (Ins)
Exprivia Healthcare IT s.r.l.



Gestione delle Spese

Descrizione	Residui Conservati e Stanziamenti Definitivi di Bilancio		N° di Riferimento allo Svolgimento	Conto del Tesoriere		Determinazione dei Residui da Riportare	Impegni	Minori Residui o Economiche
	Residui (A)	Competenza (F)		Residui (B)	Competenza (G)			
	Totale (M)	Totale (N)		Residui al 31/12 (O = C + H)	Impegni al 31/12 (P = D + I)			(E = A - D) (*)
								(L = F - I)
Titolo I - Spese correnti								
I FUNZIONI GENERALI DI AMMINISTRAZIONE, DI GESTIONE E DI CONTROLLO								
Servizio - 01 01 Organi Istituzionali, Partecipazione e Decentramento								
1 01 01 02 Acquisto di beni di consumo e/o di materie prime	714,76	436,16					436,16	278,60 Ins
	2.000,00	1.530,63					1.530,63	469,37
	2.714,76	1.966,79					1.966,79	
1 01 01 03 Prestazioni di servizi	78.539,16	54.006,94					54.006,94	24.532,22 Ins
	174.150,00	152.317,05					164.342,52	9.807,48
	252.689,16	206.323,99					218.349,46	
1 01 01 07 Imposte e tasse	2.279,07	2.279,07					2.279,07	
	19.700,00	9.638,91					9.638,91	10.061,09
	21.979,07	11.917,98					11.917,98	

(*) Motivi del verificarsi dei minori residui passivi: Insistenti (Ins), Prescritti (Pre)

(**) Indicare la parte degli Impegni che si riferisce a mere regolazioni contabili di spese correlate alle entrate (Cor)




Gestione delle Spese

Descrizione	Residui Conservati e Stanziamenti Definitivi di Bilancio		N° di Riferimento allo Svolgimento	Conto del Tesoriere Pagamenti		Determinazione dei Residui da Riportare	Impegni	Minori Residui o Economiche
	Residui (A)	Competenza (F)		Residui (B)	Competenza (G)			
	Totale (M)	Totale (N)		Residui al 31/12 (O = C + H)	Residui al 31/12 (P = D + I)			(E = A - D) (*)
								(L = F - I)
Titolo I - Spese correnti								
I FUNZIONI GENERALI DI AMMINISTRAZIONE, DI GESTIONE E DI CONTROLLO								
Servizio - 01 01 Organi Istituzionali, Partecipazione e Decentramento								
1 01 01 08 Oneri straordinari della gestione corrente	RS	81.532,99			56.722,17		56.722,17	24.810,82 Ins
	CP	195.850,00			163.486,59		175.512,06	20.337,94
	T	277.382,99			220.208,76		232.234,23	
Totale Servizio - 01 01	RS	81.532,99			56.722,17		56.722,17	24.810,82 Ins
	CP	195.850,00			163.486,59		175.512,06	20.337,94
	T	277.382,99			220.208,76		232.234,23	
Servizio - 01 02 Segreteria generale, Personale e Organizzazione								
1 01 02 01 Personale	RS	9.292,28						9.292,28 Ins
	CP	460.834,28			447.167,35		447.167,35	13.666,93
	T	470.126,56			447.167,35		447.167,35	
1 01 02 02 Acquisto di beni di consumo e/o di materie prime	RS	512,90						44,30 Ins
	CP	8.300,00			5.279,23	1.022,05	6.301,28	1.998,72
	T	8.812,90			5.279,23	1.022,05	6.301,28	1.998,72
	T	8.812,90			5.279,23	1.022,05	6.301,28	1.998,72

(*) Motivi del verificarsi dei minori residui passivi: Insistenti (Ins), Prescritti (Pre)

(**) Indicare la parte degli Impegni che si riferisce a mere regolazioni contabili di spese correlate alle entrate (Cor)



Gestione delle Spese

Descrizione	Residui Conservati e Stanziamenti Definitivi di Bilancio		N° di Riferimento allo Svolgimento	Conto del Tesoriere		Determinazione dei Residui da Riportare	Impegni	Minori Residui o Economiche
	Residui (A)	Competenza (F)		Residui (B)	Competenza (G)			
	RS	CP	T	Totale (M)	Totale (N)	Residui al 31/12 (O = C + H)	Impegni al 31/12 (P = D + I)	(E = A - D) (*)
Titolo I - Spese correnti								
I FUNZIONI GENERALI DI AMMINISTRAZIONE, DI GESTIONE E DI CONTROLLO								
Servizio - 01 02 Segreteria generale, Personale e Organizzazione								
I 01 02 03 Prestazioni di servizi	RS			108.207,23	42.349,57	44.856,42	87.205,99	21.001,24 Ins.
	CP			313.720,00	177.478,32	34.059,57	211.537,89	102.182,11
	T			421.927,23	219.827,89	78.915,99	298.743,88	
I 01 02 04 Utilizzo di beni di terzi	RS				3.534,00	124,93	3.658,93	841,07
	CP			4.500,00				
	T			4.500,00	3.534,00	124,93	3.658,93	
I 01 02 05 Trasferimenti	RS			668,78	668,78		668,78	
	CP			6.692,00	6.290,42		6.290,42	401,58
	T			7.360,78	6.959,20		6.959,20	
I 01 02 06 Interessi passivi e oneri finanziari	RS							
	CP			31.860,00	31.859,92		31.859,92	0,08
	T			31.860,00	31.859,92		31.859,92	

(*) Motivi del verificarsi dei minori residui passivi: Insussistenti (Ins), Prescritti (Pre)

(**) Indicare la parte degli Impegni che si riferisce a more regolazioni contabili di spese correlate alle entrate (Cor)



Gestione delle Spese

Descrizione	Residui Conservati e Stanziamenti Definitivi di Bilancio		N° di Riferimento allo Svolgimento	Conto del Tesoriere		Determinazione dei Residui da Riportare	Impegni	Minori Residui o Economiche
	RS	CP		Pagamenti	Residui da Riportare			
TITOLO I - Spese correnti	RS			Residui (B)	Residui (C)	Residui (D = B + C)		(E = A - D) (*)
	CP			Competenza (G)	Competenza (H)	Competenza (I = G + H) (**)		(L = F - I)
	T			Totale (N)	Residui al 31/12 (O = C + H)	Impegni al 31/12 (P = D + I)		
I FUNZIONI GENERALI DI AMMINISTRAZIONE, DI GESTIONE E DI CONTROLLO								
Servizio - 01 02 Segreteria generale, Personale e Organizzazione								
1 01 02 07 Imposte e tasse	RS	29.899,00		25.899,00		25.899,00	25.899,00	4.000,00
	CP							
	T	29.899,00		25.899,00		25.899,00	25.899,00	
1 01 02 08 Oneri straordinari della gestione corrente	RS	3.850,00		3.850,00		3.850,00	3.850,00	
	CP							
	T	30.000,00		18.953,41		11.046,59	30.000,00	
	T	33.850,00		22.803,41		11.046,59	33.850,00	
Totale Servizio - 01 02	RS	122.531,19		47.336,95		44.856,42	92.193,37	30.337,82 Ins
	CP	885.805,28		716.461,65		46.253,14	762.714,79	123.090,49
	T	1.008.336,47		763.798,60		91.109,56	854.908,16	
Servizio - 01 03 Gestione economica, finanziaria, programmazione, provveditorato e controllo di gestione								
1 01 03 01 Personale	RS	24.871,89						24.871,89 Ins
	CP	285.103,89		256.931,91			256.931,91	28.171,98
	T	309.975,78		256.931,91			256.931,91	

(*) Motivati del verificarsi dei minori residui passivi: Insussistenti (Ins), Prescritti (Pre)

(**) Indicare la parte degli Impegni che si riferisce a mere regolazioni contabili di spese correlate alle entrate (Cor)




Gestione delle Spese

Descrizione	Residui Conservati e Stanziamenti Definitivi di Bilancio			N° di Riferimento allo Svolgimento	Conto del Tesoriere			Determinazione dei Residui da Riportare	Impegni	Minori Residui o Economie				
	RS	CP	T		Pagamenti	Residui	Residui							
	Residui (A)	Competenza (F)	Totale (M)		Residui (B)	Competenza (G)	Totale (N)	Residui (C)	Competenza (H)	Residui (D = B + C)	Competenza (I = G + H) (**)	Impegni al 31/12 (P = D + I)	(E = A - D) (*)	(L = F - I)
Titolo I - Spese correnti														
I FUNZIONI GENERALI DI AMMINISTRAZIONE, DI GESTIONE E DI CONTROLLO														
Servizio - 01 03 Gestione economica, finanziaria, programmazione, provveditorato e controllo di gestione														
1 01 03 02 Acquisto di beni di consumo c/o di materie prime	RS	4.818,72			4.531,60					4.531,60			287,12 Ins.	
	CP	13.800,00			10.375,94			2.882,71		13.258,65			541,35	
	T	18.618,72			14.907,54			2.882,71		17.790,25				
1 01 03 03 Prestazioni di servizi	RS	61.361,03			56.420,94					56.420,94			4.940,09 Ins.	
	CP	132.884,00			67.500,39			41.241,84		108.742,23			24.141,77	
	T	194.245,03			123.921,33			41.241,84		165.163,17				
1 01 03 04 Utilizzo di beni di terzi	RS													
	CP	1.400,00			1.317,91					1.317,91			82,09	
	T	1.400,00			1.317,91					1.317,91				
1 01 03 06 Interessi passivi e oneri finanziari	RS													
	CP													
	T													

(*) Motivi del verificarsi dei minori residui passivi: Insussistenti (Ins), Prescritti (Pre)

(**) Indicare la parte degli impegni che si riferisce a mere regolazioni contabili di spese correlate alle entrate (Cor)



Gestione delle Spese

Descrizione	Residui Conservati e Stanziamenti Definitivi di Bilancio		N° di Riferimento allo Svolgimento	Conto del Tesoriere		Determinazione dei Residui da Riportare	Impegni	Minori Residui o Economiche
	Residui (A)	Competenza (F)		Residui (B)	Competenza (G)			
	Totale (M)	Totale (N)		Residui (D = B + C)	Competenza (I = G + H) (**)	Impegni al 31/12 (P = D + I)	(E = A - D) (*)	(L = F - I)
TITOLO I - Spese correnti								
I FUNZIONI GENERALI DI AMMINISTRAZIONE, DI GESTIONE E DI CONTROLLO								
Servizio - 01 03 Gestione economica, finanziaria, programmazione, provveditorato e controllo di gestione								
1 01 03 07 Imposte e tasse	229,16	18.391,92		18.391,92			18.391,92	229,16 Ins
	19.037,16	18.391,92		18.391,92				645,24
	19.266,32							
Totale Servizio - 01 03	91.280,80	60.952,54		60.952,54			60.952,54	30.328,26 Ins
	452.225,05	354.518,07		354.518,07			398.642,62	53.582,43
	543.505,85	415.470,61		415.470,61			459.595,16	
Servizio - 01 04 Gestione delle entrate tributarie e servizi fiscali								
1 01 04 01 Personale								
	147.589,00	145.802,04		145.802,04			145.802,04	1.786,96
	147.589,00	145.802,04		145.802,04			145.802,04	
1 01 04 02 Acquisto di beni di consumo e/o di materie prime								
	4.500,00	3.373,48		3.373,48			4.491,46	8,54
	4.500,00	3.373,48		3.373,48			4.491,46	
		1.117,98						
		1.117,98						

(*) Motivi del verificarsi dei minori residui passivi: Insistenti (Ins), Prescritti (Pre)

(**) Indicare la parte degli Impegni che si riferisce a mere regolazioni contabili di spese correlate alle entrate (Cor)



Gestione delle Spese

Descrizione	Residui Conservati e Stanziamenti Definitivi di Bilancio		N° di Riferimento allo Svolgimento	Conto del Tesoriere Pagamenti		Determinazione dei Residui da Riportare	Impegni	Minori Residui o Economie
	Residui (A)	Competenza (F)		Residui (B)	Competenza (G)			
	Totale (M)	Totale (N)		Residui al 31/12 (O = C + H)	Impegni al 31/12 (P = D + I)			
Titolo I - Spese correnti								
I FUNZIONI GENERALI DI AMMINISTRAZIONE, DI GESTIONE E DI CONTROLLO								
Servizio - 01 04 Gestione delle entrate tributarie e servizi fiscali								
1 01 04 03 Prestazioni di servizi	RS 129.964,46	46.790,97		46.790,97	46.790,97	83.173,49 Ins.		
	CP 261.751,49	130.740,23		130.740,23	160.908,32	100.843,17		
	T 391.715,95	177.531,20		177.531,20	207.699,29	77.157,52 Ins.		
1 01 04 05 Trasferimenti	RS 77.157,52							
	CP 78.507,52	1.200,00		1.200,00	1.200,00	77.307,52		
	T 155.665,04	1.200,00		1.200,00	1.200,00			
1 01 04 07 Imposte e tasse	RS							
	CP 10.316,00	9.776,00		9.776,00	9.776,00	540,00		
	T 10.316,00	9.776,00		9.776,00	9.776,00			

(*) Motivi del verificarsi dei minori residui passivi: Insistenti (Ins), Prescritti (Pre)

(**) Indicare la parte degli Impegni che si riferisce a mere regolazioni contabili di spese correlate alle entrate (Cor)



Gestione delle Spese

Descrizione	Residui Conservati e Stanziamenti Definitivi di Bilancio		N° di Riferimento allo Svolgimento	Conto del Tesoriere Pagamenti		Determinazione dei Residui Residui da Riportare		Impegni	Minori Residui o Economiche
	Residui (A)	Competenza (F)		Residui (B)	Competenza (G)	Residui (C)	Competenza (H)		
	Totale (M)	Totale (N)		Residui al 31/12 (O = C + H)	Residui al 31/12 (P = D + I)				
Titolo I - Spese correnti									
I FUNZIONI GENERALI DI AMMINISTRAZIONE, DI GESTIONE E DI CONTROLLO									
Servizio - 01 04 Gestione delle entrate tributarie e servizi fiscali									
1 01 04 08 Oneri straordinari della gestione corrente	RS	13.281,66		12.296,66		12.296,66		12.296,66	985,00 Ins
	CP	16.132,00		12.004,78		12.004,78		16.110,78	21,22
	T	29.413,66		24.301,44		24.301,44		28.407,44	
Totale Servizio - 01 04	RS	220.403,64		59.087,63		59.087,63		59.087,63	161.316,01 Ins
	CP	518.796,01		302.896,53		302.896,53		338.288,60	180.507,41
	T	739.199,65		361.984,16		361.984,16		397.376,23	
Servizio - 01 05 Gestione dei beni demaniali e patrimoniali									
1 01 05 02 Acquisto di beni di consumo e/o di materie prime	RS	4.152,60		3.182,70		3.182,70		3.182,70	969,90 Ins
	CP	4.969,90		4.407,90		4.407,90		4.969,90	
	T	9.122,50		7.590,60		7.590,60		8.152,60	
1 01 05 03 Prestazioni di servizi	RS	23.987,89		16.389,26		16.389,26		16.389,26	7.598,63 Ins
	CP	215.309,63		141.856,74		141.856,74		193.572,06	21.737,57
	T	239.297,52		158.246,00		158.246,00		209.961,32	

(*) Motivi del verificarsi dei minori residui passivi: Insussistenti (Ins), Prescritti (Pre)

(**) Indicare la parte degli Impegni che si riferisce a mere regolazioni contabili di spese correlate alle entrate (Cor)



Gestione delle Spese

Descrizione	Residui Conservati e Stanziammenti Definitivi di Bilancio		N° di Riferimento allo Svolgimento	Conto del Tesoriere Pagamenti		Determinazione dei Residui da Riportare		Impegni	Minori Residui o Economie
	Residui (A)	Competenza (F)		Residui (B)	Competenza (G)	Residui (C)	Competenza (H)		
	Totale (M)	Totale (N)		Residui al 31/12 (O = C + H)	Residui al 31/12 (P = D + I)				(E = A - D) (*)
									(L = F - I)
Titolo I - Spese correnti									
I FUNZIONI GENERALI DI AMMINISTRAZIONE, DI GESTIONE E DI CONTROLLO									
Servizio - 01 05 Gestione dei beni demaniali e patrimoniali									
I 01 05 04 Utilizzo di beni di terzi	4.497,68							4.497,68	4.497,68 Ins.
	7.297,68							4.497,68	2.800,00
	11.795,36							4.497,68	153,00 Ins.
I 01 05 07 Imposte e tasse	153,00								
	3.200,00							741,30	2.458,70
	3.353,00							741,30	
I 01 05 08 Oneri straordinari della gestione corrente	27.134,73								
	27.134,73							27.134,72	0,01
	54.269,46							27.134,72	
Totale Servizio - 01 05	59.925,90							19.571,96	40.353,94 Ins.
	257.911,94							230.915,66	26.996,28
	317.837,84							58.704,79	
								191.782,83	
								58.704,79	
								250.487,62	

(*) Motivi del verificarsi dei minori residui passivi: Insussistenti (Ins), Prescritti (Pre)

(**) Indicare la parte degli Impegni che si riferisce a mere regolazioni contabili di spese correlate alle entrate (Cor)



Gestione delle Spese

Descrizione	Residui Conservati e Stanziamenti Definitivi di Bilancio		N° di Riferimento allo Svolgimento	Conto del Tesoriere		Determinazione dei Residui da Riportare	Impegni	Minori Residui o Economie
	Residui (A)	Competenza (F)		Residui (B)	Competenza (G)			
	RS							
	CP							
	T	Totale (M)		Totale (N)		Residui al 31/12 (O = C + H)	Impegni al 31/12 (P = D + I)	(L = F - I)
Titolo I - Spese correnti								
I FUNZIONI GENERALI DI AMMINISTRAZIONE, DI GESTIONE E DI CONTROLLO								
Servizio - 01 06 Ufficio Tecnico								
1 01 06 01 Personale	RS	11.013,09		431.063,17			431.063,17	11.013,09 Ins
	CP	436.886,09						5.822,92
	T	447.899,18		431.063,17			431.063,17	
	RS	22.560,50		94,00			94,00	22.466,50 Ins
	CP	28.264,00		1.469,24		1.349,26	3.018,50	25.245,50
	T	50.824,50		1.563,24		1.549,26	3.112,50	
1 01 06 02 Acquisto di beni di consumo e/o di materie prime	RS	82.426,23		12.648,41		12.603,82	25.252,23	57.174,00 Ins
	CP	130.858,88		26.219,91		13.971,35	40.191,26	90.667,62
	T	213.285,11		38.868,32		26.575,17	65.443,49	
	RS	346,34		346,34			346,34	
1 01 06 03 Prestazioni di servizi	CP	2.000,00		1.819,46			1.819,46	180,54
	T	2.346,34		2.165,80			2.165,80	
1 01 06 04 Utilizzo di beni di terzi								

(*) Motivi del verificarsi dei minori residui passivi: Insussistenti (Ins), Prescritti (Pre)

(**) Indicare la parte degli impegni che si riferisce a mere regolazioni contabili di spese correlate alle entrate (Cor)




Gestione delle Spese

Descrizione	Residui Conservati e Stanziamenti Definitivi di Bilancio		N° di Riferimento allo Svolgimento	Conto del Tesoriere Pagamenti		Determinazione dei Residui da Riportare	Impegni	Minori Residui o Economiche
	Residui (A)	Competenza (F)		Residui (B)	Competenza (G)			
	Totale (M)	Totale (N)		Residui (D = B + C)	Competenza (I = G + H) (**)	Impegni al 31/12 (P = D + I)	(E = A - D) (*)	(L = F - I)
Titolo I - Spese correnti								
I FUNZIONI GENERALI DI AMMINISTRAZIONE, DI GESTIONE E DI CONTROLLO								
Servizio - 01 06 Ufficio Tecnico								
1 01 06 07 Imposte e tasse	1.000,00	29.325,00		27.325,00			27.325,00	1.000,00 Ins
								2.000,00
1 01 06 08 Oneri straordinari della gestione corrente	30.325,00			27.325,00			27.325,00	
Totale Servizio - 01 06	117.346,16	627.333,97		13.088,75		12.603,82	25.692,57	91.653,59 Ins
				487.896,78		15.520,61	503.417,39	123.916,58
				500.985,53		28.124,43	529.109,96	
Servizio - 01 07 Anagrafe, Stato Civile, Elettorale, Leva e Servizio Statistico								
1 01 07 01 Personale	96.899,00			96.878,00			96.878,00	21,00
	96.899,00			96.878,00			96.878,00	

(*) Motivi del verificarsi dei minori residui passivi: Insussistenti (Ins), Prescritti (Pro)

(**) Indicare la parte degli impegni che si riferisce a mere regolazioni contabili di spese correlate alle entrate (Cor)




Gestione delle Spese

Descrizione	Residui Conservati e Stanziamenti Definitivi di Bilancio		N° di Riferimento allo Svolgimento	Conto del Tesoriere		Determinazione dei Residui da Riportare	Impegni	Minori Residui o Economie
	Residui (A)	Competenza (F)		Residui (B)	Competenza (G)			
	Totale (M)	Totale (N)		Residui al 31/12 (O = C + H)	Impegni al 31/12 (P = D + I)			
Titolo I - Spese correnti								
I FUNZIONI GENERALI DI AMMINISTRAZIONE, DI GESTIONE E DI CONTROLLO								
Servizio - 01 07 Anagrafe, Stato Civile, Elettorale, Leva e Servizio Statistico								
1 01 07 02 Acquisto di beni di consumo e/o di materie prime	253,76	253,76		253,76	253,76	253,76	253,76	10,52
	3.500,00	3.500,00		3.235,72	3.235,72	253,76	3.489,48	
	3.753,76	3.753,76		3.489,48	3.489,48	253,76	3.743,24	
1 01 07 03 Prestazioni di servizi	568,80	568,80		568,80	568,80		568,80	
	1.924,00	1.924,00		1.410,04	1.410,04	250,00	1.660,04	263,96
	2.492,80	2.492,80		1.978,84	1.978,84	250,00	2.228,84	
1 01 07 04 Utilizzo di beni di terzi	534,36	534,36		110,13	110,13		110,13	424,23 linsz
	2.000,00	2.000,00		1.107,59	1.107,59		1.107,59	892,41
	2.534,36	2.534,36		1.217,72	1.217,72		1.217,72	
1 01 07 05 Trasferimenti	150,00	150,00						150,00
	150,00	150,00						

(*) Motivi del verificarsi dei minori residui passivi: Insussistenti (Ins), Prescritti (Pre)

(**) Indicare la parte degli impegni che si riferisce a mere regolazioni contabili di spese correlate alle entrate (Cor)



Gestione delle Spese

Descrizione	Residui Conservati e Stanziamenti Definitivi di Bilancio		N° di Riferimento allo Svolgimento	Conto del Tesoriere Pagamenti		Determinazione dei Residui da Riportare	Impegni	Minori Residui o Economiche
	Residui (A)	Competenza (F)		Residui (B)	Competenza (G)			
	Totale (M)	Totale (N)		Residui al 31/12 (O = C + H)	Impegni al 31/12 (P = D + I)			(E = A - D) (*)
								(L = F - I)
Titolo I - Spese correnti								
I FUNZIONI GENERALI DI AMMINISTRAZIONE, DI GESTIONE E DI CONTROLLO								
Servizio - 01 07 Anagrafe, Stato Civile, Elettorale, Leva e Servizio Statistico								
1 01 07 06 Interessi passivi e oneri finanziari								
1 01 07 07 Imposte e tasse								
	3.016,00	3.015,68					3.015,68	0,32
	3.016,00	3.015,68					3.015,68	
	6.445,00	6.445,00					6.445,00	
	6.445,00	6.445,00					6.445,00	
Totale Servizio - 01 07	1.356,92	932,69					932,69	424,23 Ins
	113.934,00	112.092,03					112.595,79	1.338,21
	115.290,92	113.024,72					113.528,48	
Servizio - 01 08 Altri servizi generali								
1 01 08 01 Personale	335.667,66							335.667,66 Ins
	1.082.839,66	716.835,22					739.503,11	343.336,55
	1.418.507,32	716.835,22					739.503,11	

(*) Motivi del verificarsi dei minori residui passivi: Insistenti (Ins), Prescritti (Pre)

(**) Indicare la parte degli Impegni che si riferisce a mere regolazioni contabili di spese correlate alle entrate (Cor)



Gestione delle Spese

Descrizione	Residui Conservati e Stanziamenti Definitivi di Bilancio		N° di Riferimento allo Svolgimento	Conto del Tesoriere		Determinazione dei Residui da Riportare	Impegni	Minori Residui o Economiche
	Residui (A)	Competenza (F)		Residui (B)	Competenza (G)			
	Totale (M)	Totale (N)		Residui al 31/12 (O = C + H)	Impegni al 31/12 (P = D + I)			(E = A - D) (*)
								(L = F - I)
Titolo I - Spese correnti								
I FUNZIONI GENERALI DI AMMINISTRAZIONE, DI GESTIONE E DI CONTROLLO								
Servizio - 01 08 Altri servizi generali								
1 01 08 02 Acquisto di beni di consumo e/o di materie prime	RS	195,76		195,76			195,76	
	CP	11.300,00		10.948,18			10.948,18	351,82
	T	11.495,76		11.143,94			11.143,94	
1 01 08 03 Prestazioni di servizi	RS	49.613,80		36.330,49	80,00		36.410,49	
	CP	142.190,00		95.154,32	43.084,54		138.238,86	
	T	191.803,80		131.484,81	43.164,54		174.649,35	
1 01 08 05 Trasferimenti	RS							
	CP							
	T							
1 01 08 06 Interessi passivi e oneri finanziari	RS							
	CP	100.210,00		90.209,05			90.209,05	10.000,95
	T	100.210,00		90.209,05			90.209,05	

(*) Motivi del verificarsi dei minori residui passivi: Insussistenti (Ins), Prescritti (Pre)

(**) Indicare la parte degli Impegni che si riferisce a mere regolazioni contabili di spese correlate alle entrate (Cor)



Gestione delle Spese

Descrizione	Residui Conservati e Stanziammenti Definitivi di Bilancio		N° di Riferimento allo Svolgimento	Conto del Tesoriere			Determinazione dei Residui da Riportare	Impegni	Minori Residui o Economiche
	Residui (A)	Competenza (F)		Residui (B)	Competenza (G)	Totale (N)			
	RS	CP	T						
Titolo I - Spese correnti									
I FUNZIONI GENERALI DI AMMINISTRAZIONE, DI GESTIONE E DI CONTROLLO									
Servizio - 01 08 Altri servizi generali									
1 01 08 07 Imposte e tasse	RS	13.536,05		1.300,00		1.300,00		1.300,00	12.236,05 Ins.
	CP	111.171,05		33.801,57		1.934,31		35.735,88	75.435,17
	T	124.707,10		35.101,57		1.934,31		37.035,88	
1 01 08 08 Oneri straordinari della gestione corrente	RS	147.686,00		25.115,10		5.575,00		25.115,10	122.570,90 Ins.
	CP	152.570,90		16.784,07				22.359,07	130.211,83
	T	300.256,90		41.899,17		5.575,00		47.474,17	
1 01 08 10 Fondo svalutazione crediti	RS								
	CP	1.206.561,30							1.206.561,30
	T	1.206.561,30							

(*) Motivi del verificarsi dei minori residui passivi: Insussistenti (Ins), Prescritti (Pre)

(**) Indicare la parte degli Impegni che si riferisce a mere regolazioni contabili di spese correlate alle entrate (Cor)




Gestione delle Spese

Descrizione	Residui Conservati e Stanziamenti Definitivi di Bilancio		N° di Riferimento allo Svolgimento	Conto del Tesoriere		Determinazione dei Residui da Riportare	Impegni	Minori Residui o Economiche
	RS	CP		Residui (A)	Competenza (F)			
			Totale (M)	Totale (N)	Residui al 31/12 (O = C + H)	Impegni al 31/12 (P = D + I)		
TITOLO I - Spese correnti								
I FUNZIONI GENERALI DI AMMINISTRAZIONE, DI GESTIONE E DI CONTROLLO								
Servizio - 01 08 Altri servizi generali								
1 01 08 11 Fondo di riserva	RS		1.455,37					1.455,37
	CP							
	T		1.455,37					
Totale Servizio - 01 08	RS		546.699,27		62.941,35	80,00	63.021,35	483.677,92 Ins
	CP		2.808.298,28		963.732,41	73.261,74	1.036.994,15	1.771.304,13
	T		3.354.997,55		1.026.673,76	73.341,74	1.100.015,50	
Totale Funzione	RS		1.241.076,87		320.634,04	57.540,24	378.174,28	862.902,59 Ins
	CP		5.860.154,53		3.273.294,93	285.786,13	3.559.081,06	2.301.073,47
	T		7.101.231,40		3.593.928,97	343.326,37	3.937.255,34	

(*) Motivi del verificarsi dei minori residui passivi: Insussistenti (Ins), Prescritti (Pre)

(**) Indicare la parte degli Impegni che si riferisce a mere regolazioni contabili di spese correlate alle entrate (Cor)




Gestione delle Spese

Descrizione	Residui Conservati e Stanziamenti Definitivi di Bilancio		N° di Riferimento allo Svolgimento	Conto del Tesoriere		Determinazione dei Residui da Riportare	Impegni	Minori Residui o Economiche
	Residui (A)	Competenza (F)		Residui (B)	Competenza (G)			
	Totale (M)	Totale (N)		Totale (O=C+H)				(E=A-D)(*)
								(L=F-I)
Titolo I - Spese correnti								
3 FUNZIONI DI POLIZIA LOCALE								
Servizio - 03 01 Polizia Municipale								
1 03 01 01 Personale	73.628,71	742.060,41		624.392,12	27.500,00	27.500,00	651.892,12	73.628,71 Ins
	815.689,12			624.392,12		27.500,00	651.892,12	
1 03 01 02 Acquisto di beni di consumo e/o di materie prime	7.133,53			5.633,53			5.633,53	90.168,29
	26.600,00			14.357,90			24.808,84	1.500,00 Ins
	33.733,53			19.991,43		10.450,94	30.442,37	
1 03 01 03 Prestazioni di servizi	61.747,67			33.384,73		608,36	33.993,09	27.754,58 Ins
	173.049,08			109.827,03		25.508,84	135.335,87	37.713,21
	234.796,75			143.211,76		26.117,20	169.328,96	
1 03 01 04 Utilizzo di beni di terzi	677,30			677,30			677,30	
	5.700,00			5.405,51			5.405,51	294,49
	6.377,30			6.082,81			6.082,81	

(*) Motivi del verificarsi dei minori residui passivi: Insussistenti (Ins), Prescritti (Pre)

(**) Indicare la parte degli Impegni che si riferisce a mere regolazioni contabili di spese correlate alle entrate (Cor)



Gestione delle Spese

Descrizione	Residui Conservati e Stanziamenti Definitivi di Bilancio			N° di Riferimento allo Svolgimento	Conto del Tesoriere Pagamenti		Determinazione dei Residui da Riportare	Impegni	Minori Residui o Economie
	Residui (A)	Competenza (F)	Totale (M)		Residui (B)	Competenza (G)			
Titolo I - Spese correnti									
3 FUNZIONI DI POLIZIA LOCALE									
Servizio - 03 01 Polizia Municipale									
1 03 01 07 Imposte e tasse	RS	8.561,53				41.584,38			8.561,53 Ins.
	CP	51.617,53						41.584,38	10.033,15
	T	60.179,06				41.584,38		41.584,38	
1 03 01 08 Oneri straordinari della gestione corrente	RS								
	CP	200,00				44,70		44,70	155,30
	T	200,00				44,70		44,70	
Totale Servizio - 03 01	RS	151.748,74				39.695,56	608,36	40.303,92	111.444,82 Ins.
	CP	999.227,02				795.611,64	63.459,78	859.071,42	140.155,60
	T	1.150.975,76				835.307,20	64.068,14	899.375,34	
Servizio - 03 03 Polizia Amministrativa									
1 03 03 01 Personale	RS								
	CP	71.406,00				71.267,13		71.267,13	138,87
	T	71.406,00				71.267,13		71.267,13	

(*) Motivi del verificarsi dei minori residui passivi: Insussistenti (Ins), Prescritti (Pre)

(**) Indicare la parte degli impegni che si riferisce a mere regolazioni contabili di spese correlate alle entrate (Cor)



Gestione delle Spese

Descrizione	Residui Conservati e Stanziamenti Definitivi di Bilancio		N° di Riferimento allo Svolgimento	Conto del Tesoriere		Determinazione dei Residui da Riportare	Impegni	Minori Residui o Economie
	Residui (A)	Competenza (F)		Residui (B)	Competenza (G)			
	RS							
	CP							
	T	Totale (M)		Totale (N)		Residui al 31/12 (O = C + H)	Impegni al 31/12 (P = D + I)	(L = F - J)
Titolo I - Spese correnti								
3 FUNZIONI DI POLIZIA LOCALE								
Servizio - 03 03 Polizia Amministrativa								
1 03 03 02 Acquisto di beni di consumo e/o di materie prime	RS	400,00				120,66	120,66	279,34
	CP							
	T	400,00				120,66	120,66	
1 03 03 03 Prestazioni di servizi	RS	222,00			222,00		222,00	
	CP	1.008,00						1.008,00
	T	1.230,00			222,00		222,00	

(*) Motivi del verificarsi dei minori residui passivi: Insussistenti (Ins), Prescritti (Pre)

(**) Indicare la parte degli Impegni che si riferisce a mere regolazioni contabili di spese correlate alle entrate (Cor)




Gestione delle Spese

Descrizione	Residui Conservati e Stanziammenti Definitivi di Bilancio		N° di Riferimento allo Svolgimento	Conto del Tesoriere Pagamenti		Determinazione dei Residui Residui da Riportare		Impegni	Minori Residui o Economiche
	Residui (A)	Competenza (F)		Residui (B)	Competenza (G)	Residui (C)	Competenza (H)		
	Totale (M)	Totale (N)				Residui al 31/12 (O = C + H)	Impegni al 31/12 (P = D + I)		(E = A - D) (*)
Titolo I - Spese correnti									(L = F - I)
3 FUNZIONI DI POLIZIA LOCALE									
Servizio - 03 03 Polizia Amministrativa									
1 03 03 07 Imposte e tasse	RS	4.749,00			4.090,00			4.090,00	659,00
	CP								
	T	4.749,00			4.090,00			4.090,00	
Totale Servizio - 03 03	RS	222,00			222,00			222,00	
	CP	77.563,00			75.357,13	120,66		75.477,79	2.085,21
	T	77.785,00			75.579,13	120,66		75.699,79	
Totale Funzione	RS	151.970,74			39.917,56	608,36		40.525,92	111.444,82 Ins
	CP	1.076.790,02			870.968,77	63.580,44		934.549,21	142.240,81
	T	1.228.760,76			910.886,33	64.188,80		975.075,13	

(*) Motivi del verificarsi dei minori residui passivi: Insussistenti (Ins), Prescritti (Pre)

(**) Indicare la parte degli Impegni che si riferisce a mere regolazioni contabili di spese correlate alle entrate (Cor)



Gestione delle Spese

Descrizione	Residui Conservati e Stanziamenti Definitivi di Bilancio		N° di Riferimento allo Svolgimento	Conto del Tesoriere Pagamenti		Determinazione dei Residui da Riportare	Impegni	Minori Residui o Economiche
	Residui (A)	Competenza (F)		Residui (B)	Competenza (G)			
	Totale (M)	Totale (N)						
Titolo I - Spese correnti								
4 FUNZIONI DI ISTRUZIONE PUBBLICA								
Servizio - 04 01 Scuola Materna								
1 04 01 01 Personale								
1 04 01 02 Acquisto di beni di consumo e/o di materie prime								
1 04 01 03 Prestazioni di servizi	20.971,79	14.346,33					14.346,33	6.625,46 hrs
	62.000,00	25.627,81					59.498,70	2.501,30
	82.971,79	39.974,14					73.845,03	
	16.379,00	16.379,00					16.379,00	
1 04 01 05 Trasferimenti	118.400,00	57.400,02					75.089,02	43.310,98
	134.779,00	73.779,02					91.468,02	

(*) Motivi del verificarsi dei minori residui passivi: Insussistenti (Ins), Prescritti (Pre)

(**) Indicare la parte degli impegni che si riferisce a mere regolazioni contabili di spese correlate alle entrate (Cor)



Gestione delle Spese

Descrizione	Residui Conservati e Stanziamenti Definitivi di Bilancio		N° di Riferimento allo Svolgimento	Conto del Tesoriere Pagamenti		Determinazione dei Residui da Riportare		Impegni	Minori Residui o Economie
	Residui (A)	Competenza (F)		Residui (B)	Competenza (G)	Residui (C)	Competenza (H)		
	Totale (M)		Totale (N)		Residui al 31/12 (O=C+H)		Residui al 31/12 (P=D+I)		
Titolo I - Spese correnti									
4 FUNZIONI DI ISTRUZIONE PUBBLICA									
Servizio - 04 01 Scuola Materna									
1 04 01 06 Interessi passivi e oneri finanziari		22.105,00		22.104,77			22.104,77	22.104,77	0,23
		22.105,00		22.104,77			22.104,77		
Totale Servizio - 04 01	37.350,79			30.725,33			30.725,33	30.725,33	6.625,46 Ins
	202.505,00			105.132,60		51.559,89	156.692,49	156.692,49	45.812,51
	239.855,79			135.857,93		51.559,89	187.417,82	187.417,82	
Servizio - 04 02 Istruzione Elementare									
1 04 02 01 Personale									
		3.380,04		1.001,47			1.155,53	1.155,53	2.224,51 Ins
1 04 02 02 Acquisto di beni di consumo e/o di materie prime		50.000,00		47.310,01		2.689,99	50.000,00	50.000,00	
	53.380,04			48.311,48		2.844,05	51.155,53	51.155,53	

(*) Motivi del verificarsi dei minori residui passivi: Insistenti (Ins), Prescritti (Pre)

(**) Indicare la parte degli impegni che si riferisce a mere regolazioni contabili di spese correlate alle entrate (Cor)



Gestione delle Spese

Descrizione	Residui Conservati e Stanziamenti Definitivi di Bilancio		N° di Riferimento allo Svolgimento	Conto del Tesoriere		Determinazione dei Residui da Riportare	Impegni	Minori Residui o Economiche
	Residui (A)	Competenza (F)		Residui (B)	Competenza (G)			
	RS	CP	T	Totale (N)	Residui al 31/12 (O = C + H)	Impegni al 31/12 (P = D + I)	(E = A - D) (*)	(L = F - I)
TITOLO I - Spese correnti								
4 FUNZIONI DI ISTRUZIONE PUBBLICA								
Servizio - 04 02 Istruzione Elementare								
1 04 02 03 Prestazioni di servizi	RS	14.607,78		14.602,78		14.602,78	14.602,78	5,00 Ins.
	CP	95.000,00		76.199,15		16.507,20	92.706,35	2.293,65
	T	109.607,78		90.801,93		16.507,20	107.309,13	
1 04 02 05 Trasferimenti	RS							
	CP	4.000,00		4.000,00			4.000,00	
	T	4.000,00		4.000,00			4.000,00	
1 04 02 06 Interessi passivi e oneri finanziari	RS							
	CP	27.551,00		27.550,37			27.550,37	0,63
	T	27.551,00		27.550,37			27.550,37	
Totale Servizio - 04 02	RS	17.987,82		15.604,25	154,06	154,06	15.758,31	2.229,51 Ins.
	CP	176.551,00		155.059,53	19.197,19	19.197,19	174.256,72	2.294,28
	T	194.538,82		170.663,78	19.351,25	19.351,25	190.015,03	

(*) Motivi del verificarsi dei minori residui passivi: Insistenti (Ins), Prescritti (Pre)

(**) Indicare la parte degli impegni che si riferisce a mere regolazioni contabili di spese correlate alle entrate (Cor)



Gestione delle Spese

Descrizione	Residui Conservati e Stanziamenti Definitivi di Bilancio			N° di Riferimento allo Svolgimento	Conto del Tesoriere Pagamenti		Determinazione dei Residui da Riportare	Impegni	Minori Residui o Economiche
	RS	CP	T		Residui (B)	Competenza (G)			
Titolo I - Spese correnti									
4 FUNZIONI DI ISTRUZIONE PUBBLICA									
Servizio - 04 03 Istruzione Media									
1 04 03 02 Acquisto di beni di consumo e/o di materie prime	RS					29.675,54		29.675,54	15,00 hrs
	CP					53.747,33		89.540,41	12.459,59
	T					83.422,87		119.215,95	
1 04 03 03 Prestazioni di servizi	RS					2.000,00		2.000,00	
	CP					3.500,00		5.500,00	1.800,00
	T					5.500,00		7.500,00	
1 04 03 05 Trasferimenti	RS					2.000,00		2.000,00	
	CP					3.500,00		5.500,00	
	T					5.500,00		7.500,00	

(*) Motivi del verificarsi dei minori residui passivi: Insussistenti (Ins), Prescritti (Pre)

(**) Indicare la parte degli impegni che si riferisce a mere regolazioni contabili di spese correlate alle entrate (Cor)



Gestione delle Spese

Descrizione	Residui Conservati e Stanziamenti Definitivi di Bilancio		N° di Riferimento allo Svolgimento	Conto del Tesoriere Pagamenti		Determinazione dei Residui da Riportare	Impegni	Minori Residui o Economie
	Residui (A)	Competenza (F)		Residui (B)	Competenza (G)			
	RS	CP	T	Totale (M)	Totale (N)	Residui al 31/12 (O = C + H)	Impegni al 31/12 (P = D + I)	(E = A - D) (*)
Titolo I - Spese correnti								
4 FUNZIONI DI ISTRUZIONE PUBBLICA								
Servizio - 04 03 Istruzione Media								
1 04 03 06 Interessi passivi e oneri finanziari	RS			54.130,00	54.129,55		54.129,55	0,45
	CP							
	T			54.130,00	54.129,55		54.129,55	
Totale Servizio - 04 03	RS			31.690,54	31.675,54		31.675,54	15,00 Ius
	CP			163.430,00	111.376,88	37.793,08	149.169,96	14.260,04
	T			195.120,54	143.052,42	37.793,08	180.845,50	
Servizio - 04 05 Assistenza scolastica, Trasporto, Refezione e altri servizi								
1 04 05 01 Personale	RS			157.921,00	157.721,00		157.721,00	200,00
	CP							
	T			157.921,00	157.721,00		157.721,00	
1 04 05 02 Acquisto di beni di consumo e/o di materie prime	RS			1.403,66	1.403,66		1.403,66	
	CP			7.500,00	1.517,32	753,06	2.270,38	5.229,62
	T			8.903,66	2.920,98	753,06	3.674,04	

(*) Motivi del verificarsi dei minori residui passivi: Insussistenti (Ins), Prescritti (Pre)

(**) Indicare la parte degli Impegni che si riferisce a mere regolazioni contabili di spese correlate alle entrate (Cor)



Gestione delle Spese

Descrizione	Residui Conservati e Stanziamenti Definitivi di Bilancio		N° di Riferimento allo Svolgimento	Conto del Tesoriere Pagamenti		Determinazione dei Residui da Riportare	Impegni	Minori Residui o Economie
	Residui (A)	Competenza (F)		Residui (B)	Competenza (G)			
	RS	CP	T	Totale (M)	Totale (N)	Residui al 31/12 (O = C + H)	Impegni al 31/12 (P = D + I)	(E = A - D) (*) (L = F - I)
Titolo I - Spese correnti								
4 FUNZIONI DI ISTRUZIONE PUBBLICA								
Servizio - 04 05 Assistenza scolastica, Trasporto, Refezione e altri servizi								
I 04 05 03 Prestazioni di servizi	RS			25.967,38			25.967,38	
	CP			659.100,00			607.897,11	51.202,89
	T			685.067,38			633.864,49	
I 04 05 05 Trasferimenti	RS			57.821,00			57.821,00	
	CP			116.267,00			106.542,00	9.725,00
	T			174.088,00			164.363,00	

(*) Motivi del verificarsi dei minori residui passivi: Insussistenti (Ins), Prescritti (Pre)

(**) Indicare la parte degli impegni che si riferisce a mere regolazioni contabili di spese correlate alle entrate (Cor)



Gestione delle Spese

Descrizione	Residui Conservati e Stanziamenti Definitivi di Bilancio		N° di Riferimento allo Svolgimento	Conto del Tesoriere Pagamenti		Determinazione dei Residui da Riportare		Impegni	Minori Residui o Economie
	Residui (A)	Competenza (F)		Residui (B)	Competenza (G)	Residui (C)	Competenza (H)		
	RS	CP		Totale (M)	Totale (N)	Residui al 31/12 (O = C + H)	Impegni al 31/12 (P = D + I)		(E = A - D) (*)
Titolo I - Spese correnti									
4 FUNZIONI DI ISTRUZIONE PUBBLICA									
Servizio - 04 05 Assistenza scolastica, Trasporto, Refezione e altri servizi									
1 04 05 07 Imposte e tasse	RS	11.803,00		11.750,09				11.750,09	52,91
	CP	11.803,00		11.750,09				11.750,09	
	T	85.192,04		85.192,04				85.192,04	
Totale Servizio - 04 05	RS	952.591,00		743.515,38		142.665,20		886.180,58	66.410,42
	CP	1.037.783,04		828.707,42		142.665,20		971.372,62	
	T	172.221,19		163.197,16		154,06		163.351,22	8.869,97 Ins
Totale Funzione	RS	1.495.077,00		1.115.084,39		251.215,36		1.366.299,75	128.777,25
	CP	1.667.298,19		1.278.281,55		251.369,42		1.529.650,97	
	T								

(*) Motivi del verificarsi dei minori residui passivi: Insussistenti (Ins), Prescritti (Pre)

(**) Indicare la parte degli impegni che si riferisce a mere regolazioni contabili di spese correlate alle entrate (Cor)



Gestione delle Spese

Descrizione	Residui Conservati e Stanziamenti Definitivi di Bilancio		N° di Riferimento allo Svolgimento	Conto del Tesoriere		Determinazione dei Residui da Riportare	Impegni	Minori Residui o Economie
	RS	CP		Pagamenti	Residui			
	Residui (A)	Competenza (F)	Totale (M)	Residui (B)	Competenza (G)	Totale (N)	Residui (D = B + C)	Competenza (I = G + H) (**)
								Impegni al 31/12 (P = D + I)
								(E = A - D) (*)
								(L = P - I)
Titolo I - Spese correnti								
5 FUNZIONI RELATIVE ALLA CULTURA ED AI BENI CULTURALI								
Servizio - 05 01 Biblioteche, Musei e Pinacoteche								
1 05 01 01 Personale	RS							
	CP							
	T							
1 05 01 02 Acquisto di beni di consumo e/o di materie prime	RS	2.396,75			2.233,92		2.233,92	162,83 Ins
	CP	3.900,00			2.726,04		3.364,15	535,85
	T	6.296,75			4.959,96		5.598,07	
	RS	5.403,31			4.722,32	638,11	4.722,32	680,99 Ins
	CP	14.600,00			7.066,10		10.851,18	3.748,82
	T	20.003,31			11.788,42	3.785,08	15.573,50	

(*) Motivi del verificarsi dei minori residui passivi: Insussistenti (Ins). Prescritti (Pre)

(**) Indicare la parte degli impegni che si riferisce a mere regolazioni contabili di spese correlate alle entrate (Cor)



Gestione delle Spese

Descrizione	Residui Conservati e Stanziamenti Definitivi di Bilancio			N° di Riferimento allo Svolgimento	Conto del Tesoriere Pagamenti			Determinazione dei Residui Residui da Riportare	Impegni	Minori Residui o Economie	
	RS	CP	T		Residui (B)	Competenza (G)	Totale (N)				Residui (C)
TITOLO I - Spese correnti											
5 FUNZIONI RELATIVE ALLA CULTURA ED AI BENI CULTURALI											
Servizio - 05 01 Biblioteche, Musei e Pinacoteche											
1 05 01 05 Trasferimenti	RS		88.240,00								88.240,00 Ins
	CP		4.000,00								4.000,00
	T		92.240,00								
Totale Servizio - 05 01	RS		96.040,06			6.956,24			6.956,24		89.083,82 Ins
	CP		22.500,00			9.792,14		4.423,19	14.215,33		8.284,67
	T		118.540,06			16.748,38		4.423,19	21.171,57		
Servizio - 05 02 Teatri, Attività culturali e servizi diversi nel settore culturale											
1 05 02 02 Acquisto di beni di consumo e/o di materie prime	RS		2.000,00			358,61			358,61		1.641,39 Ins
	CP		1.000,00			423,30			423,30		576,70
	T		3.000,00			781,91			781,91		
1 05 02 03 Prestazioni di servizi	RS		12.895,34			11.844,56		425,00	12.269,56		625,78 Ins
	CP		65.500,00			43.455,50		15.899,97	59.355,47		6.144,53
	T		78.395,34			55.300,06		16.324,97	71.625,03		

(*) Motivi del verificarsi dei minori residui passivi: Insussistenti (Ins), Prescritti (Pre)

(**) Indicare la parte degli impegni che si riferisce a mere regolazioni contabili di spese correlate alle entrate (Cor)



Gestione delle Spese

Descrizione	Residui Conservati e Stanziamenti Definitivi di Bilancio		N° di Riferimento allo Svolgimento	Conto del Tesoriere		Determinazione dei Residui da Riportare	Impegni	Minori Residui o Economie
	Residui (A)	Competenza (F)		Residui (B)	Competenza (G)			
	Totale (M)	Totale (N)		Residui al 31/12 (O = C + H)	Impegni al 31/12 (P = D + I)			
RS	CP	T						(E = A - D) (*)
								(L = F - I)
Titolo I - Spese correnti								
5 FUNZIONI RELATIVE ALLA CULTURA ED AI BENI CULTURALI								
Servizio - 05 02 Teatri, Attivita' culturali e servizi diversi nel settore culturale								
1 05 02 05 Trasferimenti	1.686,00	1.446,00		120,00	1.566,00		120,00 Ins	
	6.900,00	1.400,00		825,00	2.225,00		4.675,00	
	8.586,00	2.846,00		945,00	3.791,00			
Totale Servizio - 05 02	16.581,34	13.649,17		545,00	14.194,17		2.387,17 Ins	
	73.400,00	45.278,80		16.724,97	62.003,77		11.396,23	
	89.981,34	58.927,97		17.269,97	76.197,94			
Totale Funzione								
	112.621,40	20.605,41		545,00	21.150,41		91.470,99 Ins	
	95.900,00	55.070,94		21.148,16	76.219,10		19.680,90	
	208.521,40	75.676,35		21.693,16	97.369,51			

(*) Motivi del verificarsi dei minori residui passivi: Insussistenti (Ins), Prescritti (Pre)

(**) Indicare la parte degli Impegni che si riferisce a mere regolazioni contabili di spese correlate alle entrate (Cor)



Gestione delle Spese

Descrizione	Residui Conservati e Stanziamenti Definitivi di Bilancio		N° di Riferimento allo Svolgimento	Conto del Tesoriere Pagamenti		Determinazione dei Residui da Riportare	Impegni	Minori Residui o Economie
	Residui (A)	Competenza (F)		Residui (B)	Competenza (G)			
	RS	CP	T	Totale (M)	Totale (N)	Residui al 31/12 (O = C + H)	Impegni al 31/12 (P = D + I)	(E = A - D) (*)
Titolo I - Spese correnti								(L = F - I)
6 FUNZIONI NEL SETTORE SPORTIVO E RICREATIVO								
Servizio - 06 02 Stadio Comunale, Palazzo dello Sport ed altri impianti								
1 06 02 01 Personale	RS							
	CP							
	T							
1 06 02 02 Acquisto di beni di consumo e/o di materie prime	RS							
	CP							
	T							
1 06 02 03 Prestazioni di servizi	RS							
	CP	38.000,00			20.510,35	7.717,27	28.227,62	9.772,38
	T	38.000,00			20.510,35	7.717,27	28.227,62	
1 06 02 05 Trasferimenti	RS							
	CP							
	T							

(*) Motivi dei verificarsi dei minori residui passivi: Insussistenti (Ins), Prescritti (Pre)

(**) Indicare la parte degli Impegni che si riferisce a mere regolazioni contabili di spese correlate alle entrate (Cor)



Gestione delle Spese

Descrizione	Residui Conservati e Stanziamenti Definitivi di Bilancio		N° di Riferimento allo Svolgimento	Conto del Tesoriere		Determinazione dei Residui da Riportare	Impegni	Minori Residui o Economic
	Residui (A)	Competenza (F)		Residui (B)	Competenza (G)			
	RS	CP	T	Totale (M)	Totale (N)	Residui (O = C + H)	Impegni (P = D + I)	(E = A - D) (*)
Titolo 1 - Spese correnti								
6 FUNZIONI NEL SETTORE SPORTIVO E RICREATIVO								
Servizio - 06 02 Stadio Comunale, Palazzo dello Sport ed altri impianti								
1 06 02 06 Interessi passivi e oneri finanziari	RS			16.621,00	16.620,13		16.620,13	0,87
	CP							
	T			16.621,00	16.620,13		16.620,13	
Totale Servizio - 06 02	RS			54.621,00	37.130,48	7.717,27	44.847,75	9.773,25
	CP							
	T			54.621,00	37.130,48	7.717,27	44.847,75	
Servizio - 06 03 Manifestazioni diverse nel settore sportivo e ricreativo								
1 06 03 03 Prestazioni di servizi	RS							
	CP			1.500,00	165,00	150,00	315,00	1.185,00
	T			1.500,00	165,00	150,00	315,00	

(*) Motivi del verificarsi dei minori residui passivi: Insistenti (Ins), Prescritti (Pre)

(**) Indicare la parte degli Impegni che si riferisce a mere regolazioni contabili di spese correlate alle entrate (Cor)




Gestione delle Spese

Descrizione	Residui Conservati e Stanziamenti Definitivi di Bilancio		N° di Riferimento allo Svolgimento	Conto del Tesoriere Pagamenti		Determinazione dei Residui da Riportare		Impegni	Minori Residui o Economici
	Residui (A)	Competenza (F)		Residui (B)	Competenza (G)	Residui (C)	Competenza (H)		
	Totale (M)			Totale (N)		Residui al 31/12 (O = C + H)		Impegni al 31/12 (P = D + I)	(E = A - D) (*)
	RS	CP							(L = F - I)
TITOLO I - Spese correnti									
6 FUNZIONI NEL SETTORE SPORTIVO E RICREATIVO									
Servizio - 06 03 Manifestazioni diverse nel settore sportivo e ricreativo	RS								
1 06 03 05 Trasferimenti	CP	500,00							500,00
	T	500,00							
Totale Servizio - 06 03	RS								
	CP	2.000,00			165,00		150,00	315,00	1.685,00
	T	2.000,00			165,00		150,00	315,00	
Totale Funzione	RS								
	CP	56.621,00			37.295,48		7.867,27	45.162,75	11.458,25
	T	56.621,00			37.295,48		7.867,27	45.162,75	

(*) Motivi del verificarsi dei minori residui passivi: Insussistenti (Ins), Prescritti (Pre)

(**) Indicare la parte degli Impegni che si riferisce a mere regolazioni contabili di spese correlate alle entrate (Cor)



Gestione delle Spese

Descrizione	Residui Conservati e Stanziamenti Definitivi di Bilancio		N° di Riferimento allo Svolgimento	Conto del Tesoriere Pagamenti		Determinazione dei Residui da Riportare	Impegni	Minori Residui o Economie
	Residui (A)	Competenza (F)		Residui (B)	Competenza (G)			
	Totale (M)	Totale (N)		Residui al 31/12 (O = C + H)	Residui al 31/12 (P = D + I)			(E = A - D) (*)
TITOLO I - Spese correnti								
8 FUNZIONI NEL CAMPO DELLA VIABILITA' E DEI TRASPORTI								
Servizio - 08 01 Viabilità, circolazione stradale e servizi connessi								
1 08 01 02 Acquisto di beni di consumo e/o di materie prime	RS	17.072,98		16.975,38			16.975,38	97,60 Ins.
	CP	29.000,00		14.382,58			21.314,24	7.685,76
	T	46.072,98		31.357,96		6.931,66	38.289,62	
1 08 01 03 Prestazioni di servizi	RS	4.688,47		4.688,47			4.688,47	
	CP	10.750,00		1.970,30			1.970,30	8.779,70
	T	15.438,47		6.658,77			6.658,77	
1 08 01 05 Trasferimenti	RS							
	CP							
	T							

(*) Motivi del verificarsi dei minori residui passivi; Insufficienti (Ins), Prescritti (Pre)

(**) Indicare la parte degli impegni che si riferisce a mere regolazioni contabili di spese correlate alle entrate (Cor)



Gestione delle Spese

Descrizione	Residui Conservati e Stanziamenti Definitivi di Bilancio		N° di Riferimento allo Svolgimento	Conto del Tesoriere Pagamenti		Determinazione dei Residui da Riportare		Impegni	Minori Residui o Economic
	Residui (A)	Competenza (F)		Residui (B)	Competenza (G)	Residui (C)	Competenza (H)		
	RS	CP	T	Totale (M)	Totale (N)	Residui al 31/12 (O = C + H)	Impegni al 31/12 (P = D + I)	(E = A - D) (*)	(L = F - I)
Titolo I - Spese correnti									
8 FUNZIONI NEL CAMPO DELLA VIABILITA' E DEI TRASPORTI									
Servizio - 08 01 Viabilità, circolazione stradale e servizi connessi									
1 08 01 06 Interessi passivi e oneri finanziari	RS			166.205,00	166.204,42		166.204,42	166.204,42	0,58
	CP			166.205,00	166.204,42		166.204,42		
	T								
Totale Servizio - 08 01	RS			21.761,45	21.663,85		21.663,85	21.663,85	97,60 Ins
	CP			205.955,00	182.557,30		6.931,66	189.488,96	16.466,04
	T			227.716,45	204.221,15		6.931,66	211.152,81	
Servizio - 08 02 Illuminazione pubblica e servizi connessi									
1 08 02 03 Prestazioni di servizi	RS			145.553,20	130.827,20			130.827,20	14.726,00 Ins
	CP			674.726,00	554.600,92		94.970,07	649.570,99	25.155,01
	T			820.279,20	685.428,12		94.970,07	780.398,19	

(*) Motivi del verificarsi dei minori residui passivi: Insussistenti (Ins), Prescritti (Pre)

(**) Indicare la parte degli impegni che si riferisce a mere regolazioni contabili di spese correlate alle entrate (Cor)



Gestione delle Spese

Descrizione	Residui Conservati e Stanziamenti Definitivi di Bilancio		N° di Riferimento allo Svolgimento	Conto del Tesoriere		Determinazione dei Residui da Riportare	Impegni	Minori Residui o Economici
	Residui (A)	Competenza (F)		Residui (B)	Competenza (G)			
	Totale (M)	Totale (N)		Totale (O = C + H)	Impegni al 31/12 (P = D + I)			(E = A - D) (*)
TITOLO I - Spese correnti								
8 FUNZIONI NEL CAMPO DELLA VIABILITA' E DEI TRASPORTI								
Servizio - 08 02 Illuminazione pubblica e servizi connessi								
1 08 02 06 Interessi passivi e oneri finanziari	RS	88.405,00		88.404,31			88.404,31	0,69
	CP	88.405,00		88.404,31			88.404,31	
	T	145.553,20		130.827,20			130.827,20	14.726,00 Ins
Totale Servizio - 08 02	RS	763.131,00		643.005,23		94.970,07	737.975,30	25.155,70
	CP	908.684,20		773.832,43		94.970,07	868.802,50	
	T	1.671.815,20		1.416.837,66			1.606.777,80	
Totale Funzione	RS	1.136.400,65		978.053,58		101.901,73	1.079.955,31	14.823,60 Ins
	CP	969.086,60		825.562,53		101.901,73	927.464,26	41.621,74
	T	2.105.487,25		1.803.616,11			2.007.419,57	

(*) Motivi del verificarsi dei minori residui passivi: Insussistenti (Ins), Prescritti (Pre)

(**) Indicare la parte degli impegni che si riferisce a mere regolazioni contabili di spesa correlate alle entrate (Cor)



Gestione delle Spese

Descrizione	Residui Conservati e Stanziamenti Definitivi di Bilancio		N° di Riferimento allo Svolgimento	Conto del Tesoriere		Determinazione dei Residui da Riportare	Impegni	Minori Residui o Economic
	Residui (A)	Competenza (F)		Residui (B)	Competenza (G)			
	Totale (M)			Totale (N)		Residui al 31/12 (O = C + H)	Impegni al 31/12 (P = D + I)	(E = A - D) (*)
								(L = F - I)
Titolo I - Spese correnti								
9 FUNZIONI RIGUARDANTI LA GESTIONE DEL TERRITORIO E DELL'AMBIENTE								
Servizio - 09 01 Urbanistica e gestione del Territorio								
1 09 01 02 Acquisto di beni di consumo e/o di materie prime	RS							
	CP							
	T							
1 09 01 03 Prestazioni di servizi	RS	3.870,00			3.870,00		3.870,00	
	CP	4.000,00						4.000,00
	T	7.870,00			3.870,00		3.870,00	
1 09 01 08 Oneri straordinari della gestione corrente	RS	158.000,00						158.000,00 Ins
	CP	158.000,00						158.000,00
	T	316.000,00						
Totale Servizio - 09 01	RS	161.870,00			3.870,00		3.870,00	158.000,00 Ins
	CP	162.000,00						162.000,00
	T	323.870,00			3.870,00		3.870,00	

(*) Motivi del verificarsi dei minori residui passivi: Insussistenti (Ins), Prescritti (Pre)

(**) Indicare la parte degli impegni che si riferisce a mere regolazioni contabili di spese correlate alle entrate (Cor)



Gestione delle Spese

Descrizione	Residui Conservati e Stanziamenti Definitivi di Bilancio		N° di Riferimento allo Svolgimento	Conto del Tesoriere Pagamenti		Determinazione dei Residui da Riportare	Impegni	Minori Residui o Economie
	RS	CP		Residui (B)	Competenza (G)			
	T	T		Totale (N)	Residui al 31/12 (O = C + H)	Impegni al 31/12 (P = D + I)		(E = A - D) (*) (L = F - I)
TITOLO I - Spese correnti								
9 FUNZIONI RIGUARDANTI LA GESTIONE DEL TERRITORIO E DELL'AMBIENTE								
Servizio - 09 02 Edilizia residenziale pubblica locale e piani di edilizia economico-popolare								
1 09 02 05 Trasferimenti	RS							
	CP	500,00						500,00
	T	500,00						
1 09 02 06 Interessi passivi e oneri finanziari	RS							
	CP	50.482,00		50.481,02			50.481,02	0,98
	T	50.482,00		50.481,02			50.481,02	
1 09 02 08 Oneri straordinari della gestione corrente	RS							
	CP							
	T							
Totale Servizio - 09 02	RS							
	CP	50.982,00		50.481,02			50.481,02	500,98
	T	50.982,00		50.481,02			50.481,02	

(*) Motivi del verificarsi dei minori residui passivi: Insistenti (Ins), Prescritti (Pre)

(**) Indicare la parte degli impegni che si riferisce a mere regolazioni contabili di spese correlate alle entrate (Cor)




Gestione delle Spese

Descrizione	Residui Conservati e Stanziamenti Definitivi di Bilancio			N° di Riferimento allo Svolgimento	Conto del Tesoriere			Determinazione dei Residui da Riportare	Impegni	Minori Residui o Economie				
	RS	CP	T		Residui (B)	Competenza (G)	Totale (N)				Residui (C)	Competenza (H)	Residui al 31/12 (O=C+H)	Residui (D=B+C)
Titolo I - Spese correnti														
9 FUNZIONI RIGUARDANTI LA GESTIONE DEL TERRITORIO E DELL'AMBIENTE														
Servizio - 09 03 Servizi di Protezione Civile														
1 09 03 02 Acquisto di beni di consumo e/o di materie prime	RS	CP	T											
1 09 03 03 Prestazioni di servizi	RS	CP	T											
Totale Servizio - 09 03	RS	CP	T											
Servizio - 09 04 Servizio Idrico Integrato														
1 09 04 02 Acquisto di beni di consumo e/o di materie prime	RS	CP	T											

(*) Motivi del verificarsi dei minori residui passivi: Insussistenti (Ins), Prescritti (Pre)

(**) Indicare la parte degli impegni che si riferisce a mere regolazioni contabili di spese correlate alle entrate (Cor)



Gestione delle Spese

Descrizione	Residui Conservati e Stanziamenti Definitivi di Bilancio		N° di Riferimento allo Svolgimento	Conto del Tesoriere		Determinazione dei Residui da Riportare	Impegni	Minori Residui o Economie
	RS	CP		Pagamenti	Residui			
	Residui (A)	Competenza (F)		Residui (B)	Competenza (G)	Residui (C)	Residui (D = B + C)	(E = A - D) (*)
	Totale (M)			Totale (N)		Competenza (H)	Competenza (I = G + H) (**)	(L = F - I)
						Residui al 31/12 (O = C + H)	Impegni al 31/12 (P = D + I)	
TITOLO I - Spese correnti								
9 FUNZIONI RIGUARDANTI LA GESTIONE DEL TERRITORIO E DELL'AMBIENTE								
Servizio - 09 04 Servizio Idrico Integrato								
1 09 04 03 Prestazioni di servizi	RS	37.164,38		37.164,38			37.164,38	
	CP							
	T	37.164,38		37.164,38			37.164,38	
1 09 04 05 Trasferimenti	RS							
	CP	7.713,00		7.713,00			7.713,00	
	T	7.713,00		7.713,00			7.713,00	
1 09 04 06 Interessi passivi e oneri finanziari	RS							
	CP	22.150,00		22.149,02			22.149,02	0,98
	T	22.150,00		22.149,02			22.149,02	
Totale Servizio - 09 04	RS	37.164,38		37.164,38			37.164,38	
	CP	29.863,00		29.862,02			29.862,02	0,98
	T	67.027,38		67.026,40			67.026,40	

(*) Motivi del verificarsi dei minori residui passivi: Insussistenti (Ins), Prescritti (Pre)

(**) Indicare la parte degli impegni che si riferisce a mere regolazioni contabili di spese correlate alle entrate (Cor)



Gestione delle Spese

Descrizione	Residui Conservati e Stanziamenti Definitivi di Bilancio		N° di Riferimento allo Svolgimento	Conto del Tesoriere		Determinazione dei Residui da Riportare	Impegni	Minori Residui o Economiche
	RS	CP		Pagamenti	Residui			
	Residui (A)	Competenza (F)		Residui (B)	Competenza (G)	Residui (C)	Residui (D = B + C)	(E = A - D) (*)
	Totale (M)	Totale (N)		Totale (N)	Competenza (H)	Residui al 31/12 (O = C + H)	Impegni al 31/12 (P = D + I)	(L = F - I)
Titolo I - Spese correnti								
9 FUNZIONI RIGUARDANTI LA GESTIONE DEL TERRITORIO E DELL'AMBIENTE								
Servizio - 09 05 Servizio Smaltimento Rifiuti								
1 09 05 01 Personale	RS							
	CP							
	T							
1 09 05 02 Acquisto di beni di consumo e/o di materie prime	RS	35,55		35,55			35,55	
	CP	5.000,00		1.044,88			1.044,88	3.955,12
	T	5.035,55		1.080,43			1.080,43	
	RS	791.547,93		479.219,53			479.219,53	312.328,40 Ins.
1 09 05 03 Prestazioni di servizi	CP	4.853.065,57		3.792.692,98		438.488,76	4.231.181,74	621.883,83
	T	5.644.613,50		4.271.912,51		438.488,76	4.710.401,27	
1 09 05 05 Trasferimenti	RS	216.091,69		116.561,63		99.530,06	216.091,69	
	CP							
	T	216.091,69		116.561,63		99.530,06	216.091,69	

(*) Motivi del verificarsi dei minori residui passivi: Insistenti (Ins), Prescritti (Pre)

(**) Indicare la parte degli impegni che si riferisce a mere regolazioni contabili di spese correlate alle entrate (Cor)




Gestione delle Spese

Descrizione	Residui Conservati e Stanziamenti Definitivi di Bilancio		N° di Riferimento allo Svolgimento	Conto del Tesoriere Pagamenti		Determinazione dei Residui Residui da Riportare	Impegni	Minori Residui o Economiche
	Residui (A)	Competenza (F)		Residui (B)	Competenza (G)			
	Totale (M)	Totale (N)		Residui al 31/12 (O = C + H)	Impegni al 31/12 (P = D + I)			(E = A - D) (*)
								(L = F - I)
Titolo I - Spese correnti								
9 FUNZIONI RIGUARDANTI LA GESTIONE DEL TERRITORIO E DELL'AMBIENTE								
Servizio - 09 05 Servizio Smaltimento Rifiuti								
1 09 05 07 Imposte e tasse	4.452,36	4.452,36		4.452,36	4.452,36		4.452,36	
	90.000,00	90.000,00		73.882,79	73.882,79	4.173,10	78.055,89	11.944,11
	94.452,36	94.452,36		78.335,15	78.335,15	4.173,10	82.508,25	
1 09 05 08 Oneri straordinari della gestione corrente								
Totale Servizio - 09 05	1.012.127,53	1.012.127,53		600.269,07	600.269,07	99.530,06	699.799,13	312.328,40 Ins
	4.948.065,57	4.948.065,57		3.867.620,65	3.867.620,65	442.661,86	4.310.282,51	637.783,06
	5.960.193,10	5.960.193,10		4.467.889,72	4.467.889,72	542.191,92	5.010.081,64	
Servizio - 09 06 Parchi e servizi per la Tutela Ambientale del Verde, altri servizi relativi al Territorio e Ambiente								
1 09 06 01 Personale	294,95	294,95						294,95 Ins
	110.423,95	110.423,95		107.750,03	107.750,03		107.750,03	2.673,92
	110.718,90	110.718,90		107.750,03	107.750,03		107.750,03	

(*) Motivi del verificarsi dei minori residui passivi: Insistenti (Ins), Prescritti (Pre)

(**) Indicare la parte degli Impegni che si riferisce a mere regolazioni contabili di spese correlate alle entrate (Cor)




Gestione delle Spese

Descrizione	Residui Conservati e Stanziamenti Definitivi di Bilancio		N° di Riferimento allo Svolgimento	Conto del Tesoriere		Determinazione dei Residui da Riportare	Impegni	Minori Residui o Economiche
	Residui (A)	Competenza (F)		Residui (B)	Competenza (G)			
	Totale (M)		Totale (N)		Residui al 31/12 (O=C+H)	Impegni al 31/12 (P=D+I)	(E = A - D) (*)	
TITOLO I - Spese correnti								
9 FUNZIONI RICORDANTI LA GESTIONE DEL TERRITORIO E DELL'AMBIENTE								
Servizio - 09 06 Parchi e servizi per la Tutela Ambientale del Verde, altri servizi relativi al Territorio e Ambiente								
1 09 06 02 Acquisto di beni di consumo e/o di materie prime	RS	3.961,17		3.890,19		3.890,19	70,98 Ins.	
	CP	3.000,00			2.996,82	2.996,82	3,18	
	T	6.961,17		3.890,19	2.996,82	6.887,01		
1 09 06 03 Prestazioni di servizi	RS	17.504,54		9.064,54		9.064,54	8.440,00 Ins.	
	CP	101.940,00		59.082,13	31.461,83	90.543,96	11.396,04	
	T	119.444,54		68.146,67	31.461,83	99.608,50		
1 09 06 06 Interessi passivi e oneri finanziari	RS							
	CP	7.505,00		7.504,73		7.504,73	0,27	
	T	7.505,00		7.504,73		7.504,73		

(*) Motivi del verificarsi dei minori residui passivi: Insistenti (Ins), Prescritti (Pre)

(**) Indicare la parte degli Impegni che si riferisce a mere regolazioni contabili di spese correlate alle entrate (Cor)



Gestione delle Spese

Descrizione	Residui Conservati e Stanziamenti Definitivi di Bilancio		N° di Riferimento allo Svolgimento	Conto del Tesoriere Pagamenti		Determinazione dei Residui da Riportare	Impegni	Minori Residui o Economici
	Residui (A)	Competenza (F)		Residui (B)	Competenza (G)			
	Totale (M)		Totale (N)		Residui al 31/12 (O = C + H)		(P = D + I)	(L = F - I)
TITOLO I - Spese correnti								
9 FUNZIONI RIGUARDANTI LA GESTIONE DEL TERRITORIO E DELL'AMBIENTE								
Servizio - 09 06 Parchi e servizi per la Tutela Ambientale del Verde, altri servizi relativi al Territorio e Ambiente								
1 09 06 07 Imposte e tasse	RS	7.284,00		6.738,35			6.738,35	545,65
	CP							
	T	7.284,00		6.738,35			6.738,35	
Totale Servizio - 09 06	RS	21.760,66		12.954,73			12.954,73	8.805,93 Ins
	CP	230.152,95		181.075,24		34.458,65	215.533,89	14.619,06
	T	251.913,61		194.029,97		34.458,65	228.488,62	
Totale Funzione	RS	1.232.922,57		654.258,18		99.530,06	753.788,24	479.134,33 Ins
	CP	5.421.063,52		4.129.038,93		477.120,51	4.606.159,44	814.904,08
	T	6.653.986,09		4.783.297,11		576.650,57	5.359.947,68	

(*) Motivi dei verificandi dei minori residui passivi: Insussistenti (Ins), Prescritti (Pre)

(**) Indicare la parte degli Impegni che si riferisce a mere regolazioni contabili di spese correlate alle entrate (Cor)




Gestione delle Spese

Descrizione	Residui Conservati e Stanziamenti Definitivi di Bilancio		N° di Riferimento allo Svolgimento	Conto del Tesoriere Pagamenti		Determinazione dei Residui da Riportare	Impegni	Minori Residui o Economie
	Residui (A)	Competenza (F)		Residui (B)	Competenza (G)			
	Totale (M)	Totale (N)		Totale (O = C + H)				(L = F - I)
Titolo I - Spese correnti								
10 FUNZIONI NEL SETTORE SOCIALE								
Servizio - 10 01 Asili nido, servizi per l'infanzia e per i Minori								
1 10 01 03 Prestazioni di servizi	RS							
	CP	22.100,00						22.100,00
	T	22.100,00						
	RS	6.700,00		2.700,00			2.700,00	4.000,00 Ins
	CP	9.000,00		4.300,00		680,00	4.980,00	4.020,00
	T	15.700,00		7.000,00		680,00	7.680,00	
Totale Servizio - 10 01	RS	6.700,00		2.700,00			2.700,00	4.000,00 Ins
	CP	31.100,00		4.300,00		680,00	4.980,00	26.120,00
	T	37.800,00		7.000,00		680,00	7.680,00	
Servizio - 10 04 Assistenza, Beneficenza pubblica e Servizi diversi alla Persona								
1 10 04 01 Personale	RS							
	CP	145.609,00		119.504,50		7.618,32	127.122,82	18.486,18
	T	145.609,00		119.504,50		7.618,32	127.122,82	

(*) Motivi del verificarsi dei minori residui passivi: Insussistenti (Ins), Prescritti (Pre)

(**) Indicare la parte degli Impegni che si riferisce a mere regolazioni contabili di spese correlate alle entrate (Cor)



Gestione delle Spese

Descrizione	Residui Conservati e Stanziamenti Definitivi di Bilancio		N° di Riferimento allo Svolgimento	Conto del Tesoriere Pagamenti		Determinazione dei Residui da Riportare		Impegni	Minori Residui o Economie
	RS	CP		Residui (A) Competenza (F) Totale (M)	Residui (B) Competenza (G) Totale (N)	Residui (C) Competenza (H) Residui al 31/12 (O = C + H)	Residui (D = B + C) Competenza (I = G + H) (**) Impegni al 31/12 (P = D + I)		
Titolo I - Spese correnti									
10 FUNZIONI NEL SETTORE SOCIALE									
Servizio - 10 04 Assistenza, Beneficenza pubblica e Servizi diversi alla Persona									
I 10 04 02 Acquisto di beni di consumo e/o di materie prime	RS	145,50			145,50			145,50	
	CP	2.800,00			1.099,20			2.444,20	355,80
	T	2.945,50			1.244,70			2.589,70	
I 10 04 03 Prestazioni di servizi	RS	74.764,99			38.733,29			43.733,29	31.031,70 Ins.
	CP	522.229,38			255.026,84			367.030,99	155.198,39
	T	596.994,37			293.760,13			410.764,28	
I 10 04 04 Utilizzo di beni di terzi	RS								
	CP	1.500,00			1.259,60			1.259,60	240,40
	T	1.500,00			1.259,60			1.259,60	
I 10 04 05 Trasferimenti	RS	225.147,42			84.246,00			133.346,00	91.801,42 Ins.
	CP	386.038,33			329.801,33			339.929,33	46.109,00
	T	611.185,75			414.047,33			473.275,33	

(*) Motivi del verificarsi dei minori residui passivi: Insussistenti (Ins), Prescritti (Pre)

(**) Indicare la parte degli Impegni che si riferisce a mere regolazioni contabili di spese correlate alle entrate (Cor)



Gestione delle Spese

Descrizione	Residui Conservati e Stanziam. Definitivi di Bilancio		N° di Riferimento allo Svolgimento	Conto del Tesoriere		Determinazione dei Residui da Riportare	Impegni	Minori Residui o Economie
	Residui (A)	Competenza (F)		Residui (B)	Competenza (G)			
	Totale (M)	Totale (N)		Residui al 31/12 (O = C + H)	Impegni al 31/12 (P = D + I)			
Titolo I - Spese correnti								
10 FUNZIONI NEL SETTORE SOCIALE								
Servizio - 10 04 Assistenza, Beneficenza pubblica e Servizi diversi alla Persona								
1 10 04 07 Imposte e tasse	8.022,00	6.800,00					6.800,00	1.222,00
	8.022,00	6.800,00					6.800,00	
1 10 04 08 Oneri straordinari della gestione corrente	25.500,00	25.499,22					25.499,22	0,78
	25.500,00	25.499,22					25.499,22	
Totale Servizio - 10 04	308.057,91	123.124,79		54.100,00			177.224,79	122.833,12 Ins
	1.091.698,71	738.990,69		131.095,47			870.086,16	221.612,55
	1.391.756,62	862.115,48		185.195,47			1.047.310,95	
Servizio - 10 05 Servizio Necroscopico e Cimiferaie								
1 10 05 01 Personale	27.868,00	27.745,06					27.745,06	122,94
	27.868,00	27.745,06					27.745,06	

(*) Motivi del verificarsi dei minori residui passivi: Insistenti (Ins), Prescritti (Pre)

(**) Indicare la parte degli impegni che si riferisce a mere regolazioni contabili di spese correlate alle entrate (Cor)



Gestione delle Spese

Descrizione	Residui Conservati e Stanziamenti Definitivi di Bilancio		N° di Riferimento allo Svolgimento	Conto del Tesoriere Pagamenti		Determinazione dei Residui Residui da Riportare	Impegni	Minori Residui o Economiche
	Residui (A)	Competenza (F)		Residui (B)	Competenza (G)			
	Totale (M)	Totale (N)		Residui al 31/12 (O = C + H)	Impegni al 31/12 (P = D + I)			
TITOLO I - Spese correnti								
10 FUNZIONI NEL SETTORE SOCIALE								
Servizio - 10 05 Servizio Necroscopico e Cimiteriale								
1 10 05 02 Acquisto di beni di consumo e/o di materie prime	RS	2.343,04		2.343,04	2.343,04		2.343,04	1.500,00
	CP	1.500,00						
	T	3.843,04		2.343,04			2.343,04	
1 10 05 03 Prestazioni di servizi	RS	31.461,76		461,76			461,76	31.000,00 Ins.
	CP	107.000,00		25.231,67		6.224,20	31.455,87	75.544,13
	T	138.461,76		25.693,43		6.224,20	31.917,63	
1 10 05 06 Interessi passivi e oneri finanziari	RS							
	CP	1.446,00		1.445,76			1.445,76	0,24
	T	1.446,00		1.445,76			1.445,76	

(*) Motivi del verificarsi dei minori residui passivi: Insistenti (Ins), Prescritti (Pre)

(**) Indicare la parte degli impegni che si riferisce a mere regolazioni contabili di spese correlate alle entrate (Cor)




Gestione delle Spese

Descrizione	Residui Conservati e Stanziamenti Definitivi di Bilancio		N° di Riferimento allo Svolgimento	Conto del Tesoriere		Determinazione dei Residui da Riportare		Impegni	Minori Residui o Economie
	RS	CP		Residui (B)	Competenza (G)	Residui (C)	Competenza (H)		
	Residui (A)	Competenza (F)	Totale (M)	Totale (N)	Residui al 31/12 (O = C + H)	Competenza (I = G + H) (**)	Impegni al 31/12 (P = D + I)	(E = A - D) (*)	(L = F - I)
Titolo I - Spese correnti									
10 FUNZIONI NEL SETTORE SOCIALE									
Servizio - 10 05 Servizio Necroscopico e Cimiteriale									
10 05 07 Imposte e tasse	RS		1.853,00						1.853,00
	CP								
	T		1.853,00						
Totale Servizio - 10 05	RS		33.804,80	2.804,80			2.804,80	31.000,00 Ins	
	CP		139.667,00	54.422,49	6.224,20	60.646,69	60.646,69	79.020,31	
	T		173.471,80	57.227,29	6.224,20	63.451,49	63.451,49		
Totale Funzione	RS		340.562,71	128.629,59	54.100,00	182.729,59	182.729,59	157.833,12 Ins	
	CP		1.262.465,71	797.713,18	137.999,67	935.712,85	935.712,85	326.752,86	
	T		1.603.028,42	926.342,77	192.099,67	1.118.442,44	1.118.442,44		

(*) Motivi del verificarsi dei minori residui passivi: Insussistenti (Ins), Prescritti (Pre)

(**) Indicare la parte degli Impegni che si riferisce a mere regolazioni contabili di spese correlate alle entrate (Cor)




Gestione delle Spese

Descrizione	Residui Conservati e Stanziamenti Definitivi di Bilancio		N° di Riferimento allo Svolgimento	Conto del Tesoriere Pagamenti		Determinazione dei Residui da Riportare	Impegni	Minori Residui o Economie
	Residui (A) Competenza (F) Totale (M)	Residui (B) Competenza (G) Totale (N)		Residui (C) Competenza (H) Residui al 31/12 (O=C+H)	Residui (D=B+C) Competenza (I=G+H)(**) Impegni al 31/12 (P=D+I)			
Titolo I - Spese correnti	RS							
II FUNZIONI NEL CAMPO DELLO SVILUPPO ECONOMICO	CP							
Servizio - 11 01 Affissioni e Pubblicità'	T							
11 01 02 Acquisto di beni di consumo e/o di materie prime	RS							
	CP							
	T							
11 01 03 Prestazioni di servizi	RS							
	CP							
	T							
Totale Servizio - 11 01	RS							
	CP							
	T							
Servizio - 11 02 Fiere, Mercati e servizi connessi	RS							
	CP							
	T							
11 02 01 Personale	RS							
	CP							
	T							

(*) Motivi del verificarsi dei minori residui passivi: Insistenti (Ins), Prescritti (Pre)

(**) Indicare la parte degli Impegni che si riferisce a mere regolazioni contabili di spese correlate alle entrate (Cor)



Gestione delle Spese

Descrizione	Residui Conservati e Stanziamenti Definitivi di Bilancio			N° di Riferimento allo Svolgimento	Conto del Tesoriere Pagamenti			Determinazione dei Residui da Riportare	Impegni	Minori Residui o Economiche			
	RS	CP	T		Residui (A)	Competenza (F)	Totale (M)				Residui (B)	Competenza (G)	Totale (N)
Titolo I - Spese correnti													
II FUNZIONI NEL CAMPO DELLO SVILUPPO ECONOMICO													
Servizio - 11 02 Fiere, Mercati e servizi connessi													
11 02 02 Acquisto di beni di consumo e/o di materie prime	RS		1.200,00					1.200,00				1.200,00	
	CP		2.000,00										2.000,00
	T		3.200,00					1.200,00				1.200,00	
11 02 03 Prestazioni di servizi	RS												
	CP		4.000,00					3.392,96				3.392,96	607,04
	T		4.000,00					3.392,96				3.392,96	
11 02 05 Trasferimenti	RS												
	CP												
	T												
Totale Servizio - 11 02	RS		1.200,00					1.200,00				1.200,00	
	CP		6.000,00					3.392,96				3.392,96	2.667,04
	T		7.200,00					4.592,96				4.592,96	

(*) Motivi del verificarsi dei minori residui passivi: Insufficienti (Ins), Prescritti (Pre)

(**) Indicare la parte degli Impegni che si riferisce a mere regolazioni contabili di spese correlate alle entrate (Cor)



Gestione delle Spese

Descrizione	Residui Conservati e Stanziamenti Definitivi di Bilancio		N° di Riferimento allo Svolgimento	Conto del Tesoriere		Determinazione dei Residui da Riportare	Impegni	Minori Residui o Economiche	
	Residui (A)	Competenza (F)		Residui (B)	Competenza (G)				Residui (C)
	Totale (M)	Totale (N)		Residui al 31/12 (O = C + H)	Impegni al 31/12 (P = D + I)				
	RS	CP	T	RS	CP	T	RS	CP	T
TITOLO I - Spese correnti									
II FUNZIONI NEL CAMPO DELLO SVILUPPO ECONOMICO									
Servizio - 11 03 Mattatoio e servizi connessi									
11 03 03 Prestazioni di servizi									
Totale Servizio - 11 03									
Servizio - 11 05 Servizi relativi al Commercio									
11 05 02 Acquisto di beni di consumo e/o di materie prime									
11 05 02 Acquisto di beni di consumo e/o di materie prime	400,00	300,00	700,00	400,00	9,58	409,58	400,00	9,58	290,42
11 05 03 Prestazioni di servizi									
11 05 03 Prestazioni di servizi		800,00	800,00						800,00
Totale Servizio - 11 05		800,00	800,00						

(*) Motivi del verificarsi dei minori residui passivi: Insussistenti (Ins), Prescritti (Pre)

(**) Indicare la parte degli Impegni che si riferisce a mere regolazioni contabili di spese correlate alle entrate (Cor)



Gestione delle Spese

Descrizione	Residui Conservati e Stanziamenti Definitivi di Bilancio		N° di Riferimento allo Svolgimento	Conto del Tesoriere Pagamenti		Determinazione dei Residui da Riportare	Impegni	Minori Residui o Economiche
	Residui (A)	Competenza (F)		Residui (B)	Competenza (G)			
	Totale (M)	Totale (N)		Residui al 31/12 (O = C + H)	Residui al 31/12 (P = D + I)			(E = A - D) (*)
Titolo 1 - Spese correnti								
11 FUNZIONI NEL CAMPO DELLO SVILUPPO ECONOMICO								
Servizio - 11 05 Servizi relativi al Commercio								
11 05 05 Trasferimenti	RS	400,00		400,00			400,00	
	CP	1.100,00		9,58			9,58	
	T	1.500,00		409,58			409,58	
Totale Servizio - 11 05	RS	400,00		400,00			400,00	1.090,42
	CP	1.100,00		9,58			9,58	
	T	1.500,00		409,58			409,58	
Servizio - 11 06 Servizi relativi all'Artigianato								
11 06 03 Prestazioni di servizi	RS	700,00			700,00		700,00	
	CP							
	T	700,00			700,00		700,00	
Totale Servizio - 11 06	RS	700,00			700,00		700,00	
	CP							
	T	700,00			700,00		700,00	

(*) Motivi del verificarsi dei minori residui passivi: Insussistenti (Ins), Prescritti (Pre)

(**) Indicare la parte degli Impegni che si riferisce a mere regolazioni contabili di spese correlate alle entrate (Cor)



Gestione delle Spese

Descrizione	Residui Conservati e Stanziam. Definitivi di Bilancio		N° di Riferimento allo Svolgimento	Conto del Tesoriere		Determinazione dei Residui da Riportare	Impegni	Minori Residui o Economie
	Residui (A)	Competenza (F)		Residui (B)	Competenza (G)			
Titolo I - Spese correnti								
II FUNZIONI NEL CAMPO DELLO SVILUPPO ECONOMICO								
Servizio - 11 07 Servizi relativi all'Agricoltura								
11 07 02 Acquisto di beni di consumo e/o di materie prime	RS	217,00			217,00		217,00	
	CP	2.800,00			1.776,81		2.800,00	
	T	3.017,00			1.993,81		3.017,00	
11 07 03 Prestazioni di servizi	RS	679,70			679,70		679,70	
	CP	1.400,00						1.400,00
	T	2.079,70			679,70		679,70	

(*) Motivi del verificarsi dei minori residui passivi: Insussistenti (Ins), Prescritti (Pre)

(**) Indicare la parte degli impegni che si riferisce a mere regolazioni contabili di spese correlate alle entrate (Cor)



Gestione delle Spese

Descrizione	Residui Conservati e Stanziamenti Definitivi di Bilancio		N° di Riferimento allo Svolgimento	Conto del Tesoriere		Determinazione dei Residui da Riportare	Impegni	Minori Residui o Economie
	Residui (A)	Competenza (F)		Residui (B)	Competenza (G)			
	Totale (M)	Totale (N)		Residui (D = B + C)	Competenza (I = G + H) (**)	Impegni al 31/12 (P = D + I)	(E = A - D) (*)	(L = F - I)
Titolo I - Spese correnti								
II FUNZIONI NEL CAMPO DELLO SVILUPPO ECONOMICO								
Servizio - 11 07 Servizi relativi all'Agricoltura								
11 07 05 Trasferimenti	RS	896,70		896,70			896,70	
	CP	4.200,00		1.776,81		1.023,19	2.800,00	1.400,00
	T	5.096,70		2.673,51		1.023,19	3.696,70	
Totale Servizio - 11 07	RS	3.196,70		2.496,70		700,00	3.196,70	
	CP	11.300,00		5.179,35		1.023,19	6.202,54	5.097,46
	T	14.496,70		7.676,05		1.723,19	9.399,24	
Totale Funzione								

(*) Motivi del verificarsi dei minori residui passivi: Insussistenti (Ins), Prescritti (Pre)

(**) Indicare la parte degli Impegni che si riferisce a mere regolazioni contabili di spese correlate alle entrate (Cor)




Gestione delle Spese

Descrizione	Residui Conservati e Stanziamenti Definitivi di Bilancio		N° di Riferimento allo Svolgimento	Conto del Tesoriere		Determinazione dei Residui da Riportare	Impegni	Minori Residui o Economiche
	Residui (A)	Competenza (F)		Residui (B)	Competenza (G)			
	RS			Residui (B)	Residui (C)	Residui (D = B + C)		(E = A - D) (*)
	CP			Competenza (G)	Competenza (H)	Competenza (I = G + H) (**)		(L = F - I)
	T	Totale (M)		Totale (N)	Residui al 31/12 (O = C + H)	Impegni al 31/12 (P = D + I)		
Titolo I - Spese correnti								
12 FUNZIONI RELATIVE A SERVIZI PRODUTTIVI								
Servizio - 12 06 Altri servizi produttivi	RS							
12 06 05 Trasferimenti	CP	100,00		82,30			82,30	17,70
	T	100,00		82,30			82,30	
Totale Servizio - 12 06	RS							
	CP	100,00		82,30			82,30	17,70
	T	100,00		82,30			82,30	
Totale Funzione	RS							
	CP	100,00		82,30			82,30	17,70
	T	100,00		82,30			82,30	
Totale Titolo I	RS	3.421.886,83		1.482.229,69	213.177,72	1.695.407,41		1.726.479,42 Ins.
	CP	16.248.557,78		11.109.290,80	1.347.642,46	12.456.933,26		3.791.624,52
	T	19.670.444,61		12.591.520,49	1.560.820,18	14.152.340,67		

(*) Motivi del verificarsi dei minori residui passivi: Insistenti (Ins), Prescritti (Pre)

(**) Indicare la parte degli Impegni che si riferisce a mere regolazioni contabili di spese correlate alle entrate (Cor)




Gestione delle Spese

Descrizione	Residui Conservati e Stanziamenti Definitivi di Bilancio		N° di Riferimento allo Svolgimento	Conto del Tesoriere		Determinazione dei Residui da Riportare	Impegni	Minori Residui o Economie
	Residui (A) Competenza (F) Totale (M)	Totale (M)		Residui (B) Competenza (G) Totale (N)	Residui (C) Competenza (H) Residui al 31/12 (O=C+H)			
Titolo II - Spese in conto capitale								
1 FUNZIONI GENERALI DI AMMINISTRAZIONE, DI GESTIONE E DI CONTROLLO								
Servizio - 01 01 Organi Istituzionali, Partecipazione e Decentramento								
2 01 01 03 Acquisto di beni specifici per realizzazioni in economia	RS							
	CP							
	T							
Totale Servizio - 01 01	RS							
	CP							
	T							
Servizio - 01 02 Segreteria generale, Personale e Organizzazione								
2 01 02 01 Acquisizione di beni immobili	RS	1.623.172,71			5.179,92	887,92	6.067,84	1.617.104,87 Ins.
	CP	1.617.104,87			405.357,42	22.777,53	428.134,95	1.188.969,92
	T	3.240.277,58			410.537,34	23.665,45	434.202,79	
2 01 02 03 Acquisto di beni specifici per realizzazioni in economia	RS							
	CP							
	T							

(*) Motivi del verificarsi dei minori residui passivi: Insussistenti (Ins), Prescritti (Pre)

(**) Indicare la parte degli Impegni che si riferisce a mere regolazioni contabili di spese correlate alle entrate (Cor)



Gestione delle Spese

Descrizione	Residui Conservati e Stanziamenti Definitivi di Bilancio		N° di Riferimento allo Svolgimento	Conto del Tesoriere		Determinazione dei Residui da Riportare	Impegni	Minori Residui o Economie
	Residui (A)	Competenza (F)		Residui (B)	Competenza (G)			
	Totale (M)	Totale (N)		Residui (D = B + C)	Competenza (I = G + H) (**)			
TITOLO II - Spese in conto capitale								
I FUNZIONI GENERALI DI AMMINISTRAZIONE, DI GESTIONE E DI CONTROLLO								
Servizio - 01 02 Segreteria generale, Personale e Organizzazione								
2 01 02 05 Acquisizione di beni mobili, macchine ed attrezzature tecnici	RS							
	CP							
	T							
Totale Servizio - 01 02	RS	1.623.172,71		5.179,92		887,92	6.067,84	1.617.104,87 Ins
	CP	1.617.104,87		405.357,42		22.777,53	428.134,95	1.188.969,92
	T	3.240.277,58		410.537,34		23.665,45	434.202,79	
Servizio - 01 03 Gestione economica, finanziaria, programmazione, provveditorato e controllo di gestione								
2 01 03 05 Acquisizione di beni mobili, macchine ed attrezzature tecnici	RS							
	CP							
	T							

(*) Motivi del verificarsi dei minori residui passivi: Insistenti (Ins), Prescritti (Pre)

(**) Indicare la parte degli Impegni che si riferisce a mere regolazioni contabili di spese correlate alle entrate (Cor)



Gestione delle Spese

Descrizione	Residui Conservati e Stanziamenti Definitivi di Bilancio		N° di Riferimento allo Svolgimento	Conto del Tesoriere		Determinazione dei Residui da Riportare	Impegni	Minori Residui o Economie
	Residui (A)	Competenza (F)		Residui (B)	Competenza (G)			
	RS							
	CP							
	T							
TITOLO II - Spese in conto capitale								
I FUNZIONI GENERALI DI AMMINISTRAZIONE, DI GESTIONE E DI CONTROLLO								
Servizio - 01 03 Gestione economica, finanziaria, programmazione, provveditorato e controllo di gestione	RS							
2.01 03 06 Incarichi professionali esterni	CP							
	T							
Totale Servizio - 01 03	RS							
	CP							
	T							
Servizio - 01 04 Gestione delle entrate tributarie e servizi fiscali								
2.01 04 05 Acquisizione di beni mobili, macchine ed attrezzature tecniche	RS							
	CP							
	T							

(*) Motivi del verificarsi dei minori residui passivi: Insussistenti (Ins), Prescritti (Pre)

(**) Indicare la parte degli Impegni che si riferisce a mere regolazioni contabili di spese correlate alle entrate (Cor)



Gestione delle Spese

Descrizione	Residui Conservati e Stanziamenti Definitivi di Bilancio		N° di Riferimento allo Svolgimento	Conto del Tesoriere		Determinazione dei Residui da Riportare	Impegni	Minori Residui o Economie
	Residui (A)	Competenza (F)		Residui (B)	Competenza (G)			
	RS	CP	T	Totale (N)	Residui al 31/12 (O=C+H)	Residui al 31/12 (P=D+I)		
Titolo II - Spese in conto capitale								
I FUNZIONI GENERALI DI AMMINISTRAZIONE, DI GESTIONE E DI CONTROLLO								
Servizio - 01 04 Gestione delle entrate tributarie e servizi fiscali								
2 01 04 06 Incarichi professionali esterni	RS							
	CP							
	T							
Totale Servizio - 01 04	RS							
	CP							
	T							
Servizio - 01 05 Gestione dei beni demaniali e patrimoniali								
2 01 05 01 Acquisizione di beni immobili	RS	859.110,49		134.765,92	5.126,60		139.892,52	719.217,97 Ins.
	CP	1.428.201,85		438.970,57	100.790,19		539.760,76	888.441,09
	T	2.287.312,34		573.736,49	105.916,79		679.653,28	
2 01 05 02 Espropri e servitù onerose	RS							
	CP							
	T							

(*) Motivi dei verificarsi dei minori residui passivi: Insussistenti (Ins), Prescritti (Pre)

(**) Indicare la parte degli Impegni che si riferisce a mere regolazioni contabili di spese correlate alle entrate (Cor)




Gestione delle Spese

Descrizione	Residui Conservati e Stanziamenti Definitivi di Bilancio		N° di Riferimento allo Svolgimento	Conto del Tesoriere		Determinazione dei Residui da Riportare	Impegni	Minori Residui o Economie
	Residui (A)	Competenza (F)		Residui (B)	Competenza (G)			
	RS	CP	T					
Titolo II - Spese in conto capitale								
I FUNZIONI GENERALI DI AMMINISTRAZIONE, DI GESTIONE E DI CONTROLLO								
Servizio - 01 05 Gestione dei beni demaniali e patrimoniali								
2 01 05 05 Acquisizione di beni mobili, macchine ed attrezzature tecnici	RS							
	CP							
	T							
Totale Servizio - 01 05	RS	859.110,49				5.126,60	139.892,52	719.217,97 Ins
	CP	1.428.201,85				100.790,19	539.760,76	888.441,09
	T	2.287.312,34				105.916,79	679.653,28	
Servizio - 01 06 Ufficio Tecnico								
2 01 06 05 Acquisizione di beni mobili, macchine ed attrezzature tecnici	RS							
	CP							
	T							

(*) Motivi del verificarsi dei minori residui passivi: Insussistenti (Ins), Prescritti (Pre)

(**) Indicare la parte degli impegni che si riferisce a mere regolazioni contabili di spese correlate alle entrate (Cor)



Gestione delle Spese

Descrizione	Residui Conservati e Stanziamenti Definitivi di Bilancio		N° di Riferimento allo Svolgimento	Conto del Tesoriere Pagamenti		Determinazione dei Residui da Riportare		Impegni	Minori Residui o Economie
	Residui (A)	Competenza (F)		Residui (B)	Competenza (G)	Residui (C)	Competenza (H)		
	Totale (M)	Totale (N)		Residui al 31/12 (O = C + H)	Impegni al 31/12 (P = D + I)				
	RS	CP	T	RS	CP	T	RS	CP	T
Titolo II - Spese in conto capitale									
I FUNZIONI GENERALI DI AMMINISTRAZIONE, DI GESTIONE E DI CONTROLLO									
Servizio - 01 06 Ufficio Tecnico									
2 01 06 06 Incarichi professionali esterni									
Totale Servizio - 01 06									
Servizio - 01 07 Anagrafe, Stato Civile, Elettorale, Leva e Servizio Statistico									
2 01 07 05 Acquisizione di beni mobili, macchine ed attrezzature tecnici									
Totale Servizio - 01 07									

(*) Motivi del verificarsi dei minori residui passivi: Insussistenti (Ins), Prescritti (Pre)

(**) Indicare la parte degli Impegni che si riferisce a mere regolazioni contabili di spese correlate alle entrate (Cor)




Gestione delle Spese

Descrizione	Residui Conservati e Stanziam. Definitivi di Bilancio		N° di Riferimento allo Svolgimento	Conto del Tesoriere		Determinazione dei Residui da Riportare	Impegni	Minori Residui o Economiche
	Residui (A)	Competenza (F)		Residui (B)	Competenza (G)			
	Totale (M)	Totale (N)		Totale (O = C + H)	Totale (P = D + I)			
Titolo II - Spese in conto capitale								
I FUNZIONI GENERALI DI AMMINISTRAZIONE, DI GESTIONE E DI CONTROLLO								
Servizio - 01 08 Altri servizi generali								
2 01 08 01 Acquisizione di beni immobili	34.656,80	3.814,06					3.814,06	30.842,74 Ins
	30.842,74	15.215,36					15.215,36	15.627,38
	65.499,54	19.029,42					19.029,42	
2 01 08 05 Acquisizione di beni mobili, macchine ed attrezzature tecnici	7.171,16	7.171,16					7.171,16	
	7.171,16	7.171,16					7.171,16	
	41.827,96	10.985,22					10.985,22	30.842,74 Ins
Totale Servizio - 01 08	30.842,74	15.215,36					15.215,36	15.627,38
	72.670,70	26.200,58					26.200,58	
	2.524.111,16	150.931,06					156.945,58	2.367.165,58 Ins
Totale Funzione	3.076.149,46	859.543,35					983.111,07	2.093.038,39
	5.600.260,62	1.010.474,41					1.140.056,65	

(*) Motivi del verificarsi dei minori residui passivi: Insistenti (Ins), Prescritti (Pre)

(**) Indicare la parte degli Impegni che si riferisce a mere regolazioni contabili di spese correlate alle entrate (Cor)



Gestione delle Spese

Descrizione	Residui Conservati e Stanziamenti Definitivi di Bilancio		N° di Riferimento allo Svolgimento	Conto del Tesoriere Pagamenti		Determinazione dei Residui da Riportare	Impegni	Minori Residui o Economie
	Residui (A)	Competenza (F)		Residui (B)	Competenza (G)			
	Totale (M)	Totale (N)		Residui al 31/12 (O = C + H)	Impegni al 31/12 (P = D + I)	Minori Residui o Economie (E = A - D) (*)	Minori Residui o Economie (L = F - I)	
Titolo II - Spese in conto capitale								
3 FUNZIONI DI POLIZIA LOCALE								
Servizio - 03 01 Polizia Municipale								
2.03.01.05 Acquisizione di beni mobili, macchine ed attrezzature tecniche	RS							
	CP							
	T							
Totale Servizio - 03 01	RS							
	CP							
	T							

(*) Motivi del verificarsi dei minori residui passivi: Insussistenti (Ins), Prescritti (Pre)

(**) Indicare la parte degli Impegni che si riferisce a mere regolazioni contabili di spese correlate alle entrate (Cor)



Gestione delle Spese

Descrizione	Residui Conservati e Stanziamenti Definitivi di Bilancio		N° di Riferimento allo Svolgimento	Conto del Tesoriere Pagamenti		Determinazione dei Residui Residui da Riportare	Impegni	Minori Residui o Economie
	Residui (A)	Competenza (F)		Residui (B)	Competenza (G)			
	Totale (M)	Totale (N)		Totale (O = C + H)	Impegni al 31/12 (P = D + I)			(E = A - D) (*) (L = F - I)
TITOLO II - Spese in conto capitale								
3 FUNZIONI DI POLIZIA LOCALE								
Servizio - 03 03 Polizia Amministrativa								
2 03 03 05 Acquisizione di beni mobili, macchine ed attrezzature tecnici	RS							
	CP							
	T							
Totale Servizio - 03 03	RS							
	CP							
	T							
Totale Funzione	RS							
	CP							
	T							

(*) Motivi del verificarsi dei minori residui passivi: Insussistenti (Ins), Prescritti (Pre)

(**) Indicare la parte degli Impegni che si riferisce a mere regolazioni contabili di spese correlate alle entrate (Cor)



Gestione delle Spese

Descrizione	Residui Conservati e Stanziamenti Definitivi di Bilancio		N° di Riferimento allo Svolgimento	Conto del Tesoriere Pagamenti		Determinazione dei Residui da Riportare	Impegni	Minori Residui o Economie
	Residui (A)	Competenza (F)		Residui (B)	Competenza (G)			
	Totale (M)	Totale (N)						
Titolo II - Spese in conto capitale								
4 FUNZIONI DI ISTRUZIONE PUBBLICA								
Servizio - 04 01 Scuola Materna								
2 04 01 01 Acquisizione di beni immobili	29.585,11							29.585,11 Ins.
	29.585,11							29.585,11
	59.170,22							
2 04 01 05 Acquisizione di beni mobili, macchine ed attrezzature tecnici	2.000,00			2.000,00			2.000,00	
	2.000,00			2.000,00			2.000,00	
Totale Servizio - 04 01	31.585,11			2.000,00			2.000,00	29.585,11 Ins.
	29.585,11							29.585,11
	61.170,22			2.000,00			2.000,00	
Servizio - 04 02 Istruzione Elementare								
2 04 02 01 Acquisizione di beni immobili	16.319,26							16.319,26 Ins.
	16.319,26							16.319,26
	32.638,52							

(*) Motivi del verificarsi dei minori residui passivi: Insussistenti (Ins), Prescritti (Pre)

(**) Indicare la parte degli Impegni che si riferisce a mere regolazioni contabili di spese correlate alle entrate (Cor)



Gestione delle Spese

Descrizione	Residui Conservati e Stanziamenti Definitivi di Bilancio			N° di Riferimento allo Svolgimento	Conto del Tesoriere			Determinazione dei Residui da Riportare	Impegni	Minori Residui o Economiche										
	RS	CP	T		Residui (A)	Competenza (F)	Totale (M)				Residui (B)	Competenza (G)	Totale (N)	Residui (C)	Competenza (H)	Residui al 31/12 (O = C + H)	Residui (D = B + C)	Competenza (I = G + H) (**)	Impegni al 31/12 (P = D + I)	(E = A - D) (*)
TITOLO II - Spese in conto capitale																				
4 FUNZIONI DI ISTRUZIONE PUBBLICA																				
Servizio - 04.02 Istruzione Elementare																				
2.04.02.05 Acquisizione di beni mobili, macchine ed attrezzature tecniche	RS		4.500,00						4.500,00						4.500,00					
	CP																			
	T		4.500,00						4.500,00						4.500,00					
Totale Servizio - 04.02	RS		20.819,26						4.500,00						4.500,00					16.319,26 Ins.
	CP																			16.319,26
	T		37.138,52						4.500,00						4.500,00					
Servizio - 04.03 Istruzione Media																				
2.04.03.01 Acquisizione di beni immobili	RS		135.760,94						14.945,58						14.945,58					120.815,36 Ins.
	CP								133.210,00						140.652,00					382.964,66
	T		659.377,60						148.155,58						155.597,58					

(*) Motivi del verificarsi dei minori residui passivi: Insussistenti (Ins), Prescritti (Pre)

(**) Indicare la parte degli Impegni che si riferisce a mere regolazioni contabili di spese correlate alle entrate (Cor)




Gestione delle Spese

Descrizione	Residui Conservati e Stanziamenti Definitivi di Bilancio		N° di Riferimento allo Svolgimento	Conto del Tesoriere		Determinazione dei Residui da Riportare	Impegni	Minori Residui o Economie
	Residui (A) Competenza (F) Totale (M)	Totale (M)		Residui (B) Competenza (G) Totale (N)	Residui (C) Competenza (H) Residui al 31/12 (O=C+H)			
Titolo II - Spese in conto capitale								
4 FUNZIONI DI ISTRUZIONE PUBBLICA								
Servizio - 04 03 Istruzione Media								
2 04 03 05 Acquisizione di beni mobili, macchine ed attrezzature tecniche	RS	6.011,00		5.993,41			5.993,41	17,59 Ins.
	CP							
	T	6.011,00		5.993,41			5.993,41	
Totale Servizio - 04 03	RS	141.771,94		20.938,99			20.938,99	120.832,95 Ins.
	CP	523.616,66		133.210,00	7.442,00	7.442,00	140.652,00	382.964,66
	T	665.388,60		154.148,99	7.442,00	7.442,00	161.590,99	
Totale Funzione	RS	194.176,31		27.438,99			27.438,99	166.737,32 Ins.
	CP	569.521,03		133.210,00	7.442,00	7.442,00	140.652,00	428.869,03
	T	763.697,34		160.648,99	7.442,00	7.442,00	168.090,99	

(*) Motivi del verificarsi dei minori residui passivi: Insussistenti (Ins), Prescritti (Pre)

(**) Indicare la parte degli Impegni che si riferisce a mere regolazioni contabili di spese correlate alle entrate (Cor)



Gestione delle Spese

Descrizione	Residui Conservati e Stanziamenti Definitivi di Bilancio			N° di Riferimento allo Svolgimento	Conto del Tesoriere Pagamenti		Determinazione dei Residui da Riportare	Impegni	Minori Residui o Economiche
	RS	CP	T		Residui (B)	Competenza (G)			
TITOLO II - Spese in conto capitale									
5 FUNZIONI RELATIVE ALLA CULTURA ED AI BENI CULTURALI									
Servizio - 05 01 Biblioteche, Musei e Pinacoteche									
2 05 01 01 Acquisizione di beni immobili	RS								
	CP								
	T								
2 05 01 05 Acquisizione di beni mobili, macchine ed attrezzature tecnici	RS	62.680,81			46.713,81			46.713,81	15.967,00 Irs
	CP	107.240,00			71.417,37			71.417,37	35.822,63
	T	169.920,81			118.131,18			118.131,18	
Totale Servizio - 05 01	RS	62.680,81			46.713,81			46.713,81	15.967,00 Irs
	CP	107.240,00			71.417,37			71.417,37	35.822,63
	T	169.920,81			118.131,18			118.131,18	
Servizio - 05 02 Teatri, Attività culturali e servizi diversi nel settore culturale									
2 05 02 01 Acquisizione di beni immobili	RS	2.476.743,52			169.326,76			169.326,76	2.307.416,76 Irs
	CP	3.640.416,76			23.310,39		6.873,38	30.183,77	3.610.232,99
	T	6.117.160,28			192.637,15		6.873,38	199.510,53	

(*) Motivi del verificarsi dei minori residui passivi: Insussistenti (Irs), Prescritti (Prc)

(**) Indicare la parte degli Impegni che si riferisce a mere regolazioni contabili di spese correlate alle entrate (Cor)



Gestione delle Spese

Descrizione	Residui Conservati e Stanziamenti Definitivi di Bilancio		N° di Riferimento allo Svolgimento	Conto del Tesoriere		Determinazione dei Residui da Riportare	Impegni	Minori Residui o Economie
	Residui (A) Competenza (F) Totale (M)	Totale (M)		Residui (B) Competenza (G) Totale (N)	Residui (C) Competenza (H) Residui al 31/12 (O=C+H)			
TITOLO II - Spese in conto capitale								
5 FUNZIONI RELATIVE ALLA CULTURA ED AI BENI CULTURALI								
Servizio - 05 02 Teatri, Attività culturali e servizi diversi nel settore culturale								
2.05 02 05 Acquisizione di beni mobili, macchine ed attrezzature tecniche	RS							
	CP							
	T							
Totale Servizio - 05 02	RS	2.476.743,52			169.326,76		169.326,76	2.307.416,76 Ins
	CP	3.640.416,76			23.310,39		30.183,77	3.610.232,99
	T	6.117.160,28			192.637,15		199.510,53	
Totale Funzione	RS	2.539.424,33			216.040,57		216.040,57	2.323.383,76 Ins
	CP	3.747.656,76			94.727,76		101.601,14	3.646.055,62
	T	6.287.081,09			310.768,33		317.641,71	

(*) Motivi del verificarsi dei minori residui passivi: Insussistenti (Ins), Prescritti (Pre)

(**) Indicare la parte degli Impegni che si riferisce a mere regolazioni contabili di spese correlate alle entrate (Cor)



Gestione delle Spese

Descrizione	Residui Conservati e Stanziamenti Definitivi di Bilancio		N° di Riferimento allo Svolgimento	Conto del Tesoriere Pagamenti		Determinazione dei Residui da Riportare		Impegni	Minori Residui o Economie
	Residui (A)	Competenza (F)		Residui (B)	Competenza (G)	Residui (C)	Competenza (H)		
	Totale (M)	Totale (N)		Residui al 31/12 (O = C + H)	Impegni al 31/12 (P = D + I)				
TITOLO II - Spese in conto capitale									
6 FUNZIONI NEL SETTORE SPORTIVO E RICREATIVO									
Servizio - 06 02 Stadio Comunale, Palazzo dello Sport ed altri impianti									
2 06 02 01 Acquisizione di beni immobili	8.491,81	7.993,91		2.830,40	3.233,00			8.491,81 Ins.	4.760,91
	16.485,72			2.830,40	3.233,00				
2 06 02 05 Acquisizione di beni mobili, macchine ed attrezzature tecnici									
Totale Servizio - 06 02	8.491,81	7.993,91		2.830,40	3.233,00			8.491,81 Ins.	4.760,91
	16.485,72			2.830,40	3.233,00				
Totale Funzione	8.491,81	7.993,91		2.830,40	3.233,00			8.491,81 Ins.	4.760,91
	16.485,72			2.830,40	3.233,00				

(*) Motivi del verificarsi dei minori residui passivi: Insussistenti (Ins), Prescritti (Pre)

(**) Indicare la parte degli impegni che si riferisce a mere regolazioni contabili di spese correlate alle entrate (Cor)



Gestione delle Spese

Descrizione	Residui Conservati e Stanziamenti Definitivi di Bilancio		N° di Riferimento allo Svolgimento	Conto del Tesoriere		Determinazione dei Residui da Riportare	Impegni	Minori Residui o Economiche
	Residui (A)	Competenza (F)		Residui (B)	Competenza (G)			
	Totale (M)	Totale (N)		Residui al 31/12 (O = C + H)	Impegni al 31/12 (P = D + I)			
TITOLO II - Spese in conto capitale								
8 FUNZIONI NEL CAMPO DELLA VIABILITA' E DEI TRASPORTI								
Servizio - 08 01 Viabilità, circolazione stradale e servizi connessi								
2 08 01 01 Acquisizione di beni immobili	RS	3.628.870,32		59.409,09			59.409,09	3.569.461,23 Ins.
	CP	4.915.487,17		386.488,73		288.578,19	675.066,92	4.240.420,25
	T	8.544.357,49		445.897,82		288.578,19	734.476,01	
Totale Servizio - 08 01	RS	3.628.870,32		59.409,09			59.409,09	3.569.461,23 Ins.
	CP	4.915.487,17		386.488,73		288.578,19	675.066,92	4.240.420,25
	T	8.544.357,49		445.897,82		288.578,19	734.476,01	

(*) Motivi del verificarsi dei minori residui passivi: Insussistenti (Ins), Presentiti (Pre)

(**) Indicare la parte degli Impegni che si riferisce a mere regolazioni contabili di spese correlate alle entrate (Cor)



Gestione delle Spese

Descrizione	Residui Conservati e Stanzamenti Definitivi di Bilancio		N° di Riferimento allo Svolgimento	Conto del Tesoriere			Determinazione dei Residui da Riportare	Impegni	Minori Residui o Economie
	Residui (A)	Competenza (F)		Residui (B)	Competenza (G)	Totale (N)			
T	Totale (M)					Residui al 31/12 (O = C + H)	Impegni al 31/12 (P = D + I)	(E = A - D) (*)	(L = F - I)
Titolo II - Spese in conto capitale									
8 FUNZIONI NEL CAMPO DELLA VIABILITA' E DEI TRASPORTI									
Servizio - 08 02 Illuminazione pubblica e servizi connessi									
2.08 02 01 Acquisizione di beni immobili	RS	71,12							71,12 Ins.
	CP								
	T	71,12							
Totale Servizio - 08 02	RS	71,12							71,12 Ins.
	CP								
	T	71,12							
Totale Funzione	RS	3.628.941,44			59.409,09			59.409,09	3.569.532,35 Ins.
	CP	4.915.487,17			386.488,73		288.578,19	675.066,92	4.240.420,25
	T	8.544.428,61			445.897,82		288.578,19	734.476,01	

(*) Motivi del verificarsi dei minori residui passivi: Insussistenti (Ins), Prescritti (Pre)

(**) Indicare la parte degli Impegni che si riferisce a mere regolazioni contabili di spese correlate alle entrate (Cor)




Gestione delle Spese

Descrizione	Residui Conservati e Stanziamenti Definitivi di Bilancio		N° di Riferimento allo Svolgimento	Conto del Tesoriere		Determinazione dei Residui da Riportare	Impegni	Minori Residui o Economie
	Residui (A)	Competenza (F)		Residui (B)	Competenza (G)			
	Totale (M)	Totale (N)		Totale (O = C + H)	Impegni al 31/12 (P = D + I)	Minori Residui o Economie (E = A - D) (*)	Minori Residui o Economie (L = F - I)	
Titolo II - Spese in conto capitale								
9 FUNZIONI RIGUARDANTI LA GESTIONE DEL TERRITORIO E DELL'AMBIENTE								
Servizio - 09 01 Urbanistica e gestione del Territorio								
2.09 01 01 Acquisizione di beni immobili	RS	138.833,11		33.060,00	33.060,00		33.060,00	105.773,11 Ins.
	CP	115.773,11		9.759,99	9.759,99		9.759,99	106.013,12
	T	254.606,22		42.819,99	42.819,99		42.819,99	
2.09 01 07 Trasferimenti di capitale	RS	91.151,91		30.000,00	30.000,00		30.000,00	61.151,91 Ins.
	CP	111.151,91						111.151,91
	T	202.303,82		30.000,00	30.000,00		30.000,00	
Totale Servizio - 09 01	RS	229.985,02		63.060,00	63.060,00		63.060,00	166.925,02 Ins.
	CP	226.925,02		9.759,99	9.759,99		9.759,99	217.165,03
	T	456.910,04		72.819,99	72.819,99		72.819,99	
Servizio - 09 02 Edilizia residenziale pubblica locale e piani di edilizia economico-popolare								
2.09 02 01 Acquisizione di beni immobili	RS	563.877,94				192.098,35	192.098,35	371.779,59 Ins.
	CP	376.424,59		87.706,65	87.706,65	3.417,91	91.124,56	285.300,03
	T	940.302,53		87.706,65	87.706,65	195.516,26	283.222,91	

(*) Motivi del verificarsi dei minori residui passivi: Insistenti (Ins), Prescritti (Pre)

(**) Indicare la parte degli Impegni che si riferisce a mere regolazioni contabili di spese correlate alle entrate (Cor)



Gestione delle Spese

Descrizione	Residui Conservati e Stanziamenti Definitivi di Bilancio		N° di Riferimento allo Svolgimento	Conto del Tesoriere Pagamenti			Determinazione dei Residui da Riportare	Impegni	Minori Residui o Economite
	Residui (A)	Competenza (F)		Residui (B)	Competenza (G)	Totale (N)			
	RS	CP	T						
TITOLO II - Spese in conto capitale									
9 FUNZIONI RIGUARDANTI LA GESTIONE DEL TERRITORIO E DELL'AMBIENTE									
Servizio - 09 02 Edilizia residenziale pubblica locale e piani di edilizia economico-popolare									
2 09 02 02 Espropri e servitù onerose	RS								
	CP								
	T								
Totale Servizio - 09 02	RS	563.877,94					192.098,35	192.098,35	371.779,59 Ins
	CP	376.424,59					3.417,91	91.124,56	285.300,03
	T	940.302,53					195.516,26	283.222,91	
Servizio - 09 03 Servizi di Protezione Civile									
2 09 03 05 Acquisizione di beni mobili, macchine ed attrezzature tecniche	RS								
	CP								
	T								
Totale Servizio - 09 03	RS								
	CP								
	T								

(*) Motivi del verificarsi dei minori residui passivi: Insussistenti (Ins), Prescritti (Pre)

(**) Indicare la parte degli impegni che si riferisce a mere regolazioni contabili di spese correlate alle entrate (Cor)




Gestione delle Spese

Descrizione	Residui Conservati e Stanziamenti Definitivi di Bilancio		N° di Riferimento allo Svolgimento	Conto del Tesoriere		Determinazione dei Residui da Riportare	Impegni	Minori Residui o Economie
	Residui (A)	Competenza (F)		Residui (B)	Competenza (G)			
	Totale (M)		Totale (N)		Residui al 31/12 (O = C + H)		Impegni al 31/12 (P = D + I)	(E = A - D) (*)
								(L = F - I)
Titolo II - Spese in conto capitale								
9 FUNZIONI RIGUARDANTI LA GESTIONE DEL TERRITORIO E DELL'AMBIENTE								
Servizio - 09 04 Servizio Idrico Integrato								
2 09 04 01 Acquisizione di beni immobili	RS	346.138,19		12.375,54			12.375,54	333.762,65 Ins.
	CP	3.533.762,65		12.504,32		1.465,68	13.970,00	3.519.792,65
	T	3.879.900,84		24.879,86		1.465,68	26.345,54	
Totale Servizio - 09 04	RS	346.138,19		12.375,54			12.375,54	333.762,65 Ins.
	CP	3.533.762,65		12.504,32		1.465,68	13.970,00	3.519.792,65
	T	3.879.900,84		24.879,86		1.465,68	26.345,54	
Servizio - 09 05 Servizio Smaltimento Rifiuti								
2 09 05 01 Acquisizione di beni immobili	RS	9.420,96						9.420,96 Ins.
	CP	9.420,96						9.420,96
	T	18.841,92						
2 09 05 05 Acquisizione di beni mobili, macchine ed attrezzature tecniche	RS	94.984,68						94.984,68 Ins.
	CP	83.894,22		83.894,21			83.894,21	0,01
	T	178.878,90		83.894,21			83.894,21	

(*) Motivi dei verificarsi dei minori residui passivi: Insistenti (Ins), Prescritti (Pre)

(**) Indicare la parte degli impegni che si riferisce a mere regolazioni contabili di spese correlate alle entrate (Cor)



Gestione delle Spese

Descrizione	Residui Conservati e Stanziamenti Definitivi di Bilancio		N° di Riferimento allo Svolgimento	Conto del Tesoriere Pagamenti		Determinazione dei Residui Residui da Riportare	Impegni	Minori Residui o Economiche
	Residui (A)	Competenza (F)		Residui (B)	Competenza (G)			
	Totale (M)		Totale (N)		Residui al 31/12 (O = C + H)	Impegni al 31/12 (P = D + I)		
Titolo II - Spese in conto capitale								
9 FUNZIONI RIGUARDANTI LA GESTIONE DEL TERRITORIO E DELL'AMBIENTE								
Servizio - 09 05 Servizio Smaltimento Rifiuti								
2 09 05 06 Incarichi professionali esterni	RS	6.344,00						6.344,00 Ins.
	CP	3.933,28			3.933,28		3.933,28	
	T	10.277,28			3.933,28		3.933,28	
Totale Servizio - 09 05	RS	110.749,64						110.749,64 Ins.
	CP	97.248,46			87.827,49		87.827,49	9.420,97
	T	207.998,10			87.827,49		87.827,49	
Servizio - 09 06 Parchi e servizi per la Tutela Ambientale del Verde, altri servizi relativi al Territorio e Ambiente								
2 09 06 01 Acquisizione di beni immobili	RS	2.542.936,60						2.542.936,60 Ins.
	CP	2.092.936,60						2.092.936,60
	T	4.635.873,20						

(*) Motivi del verificarsi dei minori residui passivi: Insistenti (Ins), Prescritti (Pre)

(**) Indicare la parte degli Impegni che si riferisce a mere regolazioni contabili di spese correlate alle entrate (Cor)




Gestione delle Spese

Descrizione	Residui Conservati e Stanziamenti Definitivi di Bilancio			N° di Riferimento allo Svolgimento	Conto del Tesoriere			Determinazione dei Residui da Riportare	Impegni	Minori Residui o Economiche						
	RS	Residui (A)	Competenza (F)		Residui (B)	Competenza (G)	Residui (C)				Residui (D = B + C)					
		Totale (M)										Residui al 31/12 (O = C + H)				
		T										Impegni al 31/12 (P = D + I)				
CP	Totale (N)			Residui al 31/12 (E = A - D) (*)			Impegni al 31/12 (L = F - I)									
TITOLO II - Spese in conto capitale																
9 FUNZIONI RIGUARDANTI LA GESTIONE DEL TERRITORIO E DELL'AMBIENTE																
Servizio - 09 06 Parchi e servizi per la Tutela Ambientale del Verde, altri servizi relativi al Territorio e Ambiente																
2 09 06 05 Acquisizione di beni mobili, macchine ed attrezzature tecniche	RS	70.159,35			30,00			30,00	70.129,35 Ins							
	CP	70.129,35							70.129,35							
	T	140.288,70			30,00			30,00								
Totale Servizio - 09 06	RS	2.613.095,95			30,00			30,00	2.613.065,95 Ins							
	CP	2.163.065,95							2.163.065,95							
	T	4.776.161,90			30,00			30,00								
Totale Funzione	RS	3.863.846,74			75.465,54		192.098,35	267.563,89	3.596.282,85 Ins							
	CP	6.397.426,67			197.798,45		4.883,59	202.682,04	6.194.744,63							
	T	10.261.273,41			273.263,99		196.981,94	470.245,93								

(*) Motivi del verificarsi dei minori residui passivi: Insufficienti (Ins), Prescritti (Pre)

(**) Indicare la parte degli Impegni che si riferisce a mere regolazioni contabili di spese correlate alle entrate (Cor)




Gestione delle Spese

Descrizione	Residui Conservati e Stanziamenti Definitivi di Bilancio		N° di Riferimento allo Svolgimento	Conto del Tesoriere		Determinazione dei Residui da Riportare	Impegni	Minori Residui o Economiche
	Residui (A) Competenza (F) Totale (M)	Totale (N)		Residui (B) Competenza (G)	Residui (C) Competenza (H) Residui al 31/12 (O=C+H)			
TITOLO II - Spese in conto capitale								
10 FUNZIONI NEL SETTORE SOCIALE								
Servizio - 10 01 Asili nido, servizi per l'infanzia e per i Minori								
2 10 01 01 Acquisizione di beni immobili	RS 63.900,00							63.900,00 Ins.
	CP 63.900,00						7.808,00	56.092,00
	T 127.800,00						7.808,00	
2 10 01 05 Acquisizione di beni mobili, macchine ed attrezzature tecnici	RS							
	CP							
	T							
Totale Servizio - 10 01	RS 63.900,00							63.900,00 Ins.
	CP 63.900,00						7.808,00	56.092,00
	T 127.800,00						7.808,00	
Servizio - 10 04 Assistenza. Beneficenza pubblica e Servizi diversi alla Persona								
2 10 04 01 Acquisizione di beni immobili	RS 652.562,14							640.648,91 Ins.
	CP 640.648,91						11.913,23	39.976,93
	T 1.293.211,05						600.671,98	
							612.585,21	

(*) Motivi del verificarsi dei minori residui passivi: Insistenti (Ins), Prescritti (Pre)

(**) Indicare la parte degli Impegni che si riferisce a mere regolazioni contabili di spese correlate alle entrate (Cor)



Gestione delle Spese

Descrizione	Residui Conservati e Stanziamenti Definitivi di Bilancio		N° di Riferimento allo Svolgimento	Conto del Tesoriere		Determinazione dei Residui Residui da Riportare	Impegni	Minori Residui o Economiche
	Residui (A)	Competenza (F)		Residui (B)	Competenza (G)			
	Totale (M)	Totale (N)		Residui al 31/12 (O = C + H)	Impegni al 31/12 (P = D + I)			
Titolo II - Spese in conto capitale								
10 FUNZIONI NEL SETTORE SOCIALE								
Servizio - 10 04 Assistenza, Beneficenza pubblica e Servizi diversi alla Persona								
2 10 04 05 Acquisizione di beni mobili, macchine ed attrezzature tecnici	RS							
	CP							
	T							
Totale Servizio - 10 04	RS	652.562,14		11.913,23	11.913,23		11.913,23	640.648,91 Ins
	CP	640.648,91		600.671,98	600.671,98		600.671,98	39.976,93
	T	1.293.211,05		612.585,21	612.585,21		612.585,21	

(*) Motivi del verificarsi dei minori residui passivi: Insussistenti (Ins), Prescritti (Pre)

(**) Indicare la parte degli Impegni che si riferisce a mere regolazioni contabili di spese correlate alle entrate (Cor)



Gestione delle Spese

Descrizione	Residui Conservati e Stanziamenti Definitivi di Bilancio		N° di Riferimento allo Svolgimento	Conto del Tesoriere Pagamenti		Determinazione dei Residui Residui da Riportare	Impegni	Minori Residui o Economiche
	Residui (A)	Competenza (F)		Residui (B)	Competenza (G)			
	Totale (M)	Totale (N)		Residui al 31/12 (O = C + H)	Impegni al 31/12 (P = D + I)			
TITOLO II - Spese in conto capitale								
10 FUNZIONI NEL SETTORE SOCIALE								
Servizio - 10 05 Servizio Necroscopico e Cimiteriale								
2 10 05 01 Acquisizione di beni immobili	RS	117.966,66		5.386,48		5.386,48	5.386,48	112.580,18 Ins.
	CP	112.580,18		66.875,82		10.572,12	77.447,94	35.132,24
	T	230.546,84		72.262,30		10.572,12	82.834,42	
Totale Servizio - 10 05	RS	117.966,66		5.386,48			5.386,48	112.580,18 Ins.
	CP	112.580,18		66.875,82		10.572,12	77.447,94	35.132,24
	T	230.546,84		72.262,30		10.572,12	82.834,42	
Totale Funzione	RS	834.428,80		17.299,71			17.299,71	817.129,09 Ins.
	CP	817.129,09		675.355,80		10.572,12	685.927,92	131.201,17
	T	1.651.557,89		692.655,51		10.572,12	703.227,63	

(*) Motivi del verificarsi dei minori residui passivi: Insistenti (Ins), Prescritti (Pre)

(**) Indicare la parte degli Impegni che si riferisce a mere regolazioni contabili di spese correlate alle entrate (Cor)



Gestione delle Spese

Descrizione	Residui Conservati e Stanziamenti Definitivi di Bilancio		N° di Riferimento allo Svolgimento	Conto del Tesoriere Pagamenti		Determinazione dei Residui da Riportare	Impegni	Minori Residui o Economiche	
	Residui (A)	Competenza (F)		Residui (B)	Competenza (G)				Residui (C)
	Totale (M)	Totale (N)		Residui al 31/12 (O = C + H)	Impegni al 31/12 (P = D + I)				
	RS	CP	T	RS	CP	T	RS	CP	T
Titolo II - Spese in conto capitale									
II FUNZIONI NEL CAMPO DELLO SVILUPPO ECONOMICO									
Servizio - 11 02 Fiere, Mercati e servizi connessi									
2 11 02 01 Acquisizione di beni immobili									
Totale Servizio - 11 02									
Servizio - 11 03 Mattatoio e servizi connessi									
2 11 03 01 Acquisizione di beni immobili									
Totale Servizio - 11 03									

(*) Motivi del verificarsi dei minori residui passivi: Insussistenti (Ins), Prescritti (Pre)

(**) Indicare la parte degli Impegni che si riferisce a mere regolazioni contabili di spese correlate alle entrate (Cor)



Gestione delle Spese

Descrizione	Residui Conservati e Stanziamenti Definitivi di Bilancio		N° di Riferimento allo Svolgimento	Conto del Tesoriere		Determinazione dei Residui da Riportare	Impegni	Minori Residui o Economiche
	Residui (A)	Competenza (F)		Residui (B)	Competenza (G)			
	RS	CP	T	Totale (M)	Totale (N)	Residui al 31/12 (O = C + H)	Impegni al 31/12 (P = D + I)	(E = A - D) (*) (L = F - I)
Titolo II - Spese in conto capitale								
II FUNZIONI NEL CAMPO DELLO SVILUPPO ECONOMICO								
Servizio - II 05 Servizi relativi al Commercio								
2 11 05 01 Acquisizione di beni immobili	RS			76.708,74	7.832,22		7.832,22	68.876,52 Ins
	CP			68.876,52				68.876,52
	T			145.585,26	7.832,22		7.832,22	
Totale Servizio - II 05	RS			76.708,74	7.832,22		7.832,22	68.876,52 Ins
	CP			68.876,52				68.876,52
	T			145.585,26	7.832,22		7.832,22	
Totale Funzione	RS			76.708,74	7.832,22		7.832,22	68.876,52 Ins
	CP			68.876,52				68.876,52
	T			145.585,26	7.832,22		7.832,22	

(*) Motivi del verificarsi dei minori residui passivi: Insistenti (Ins), Prescritti (Pre)

(**) Indicare la parte degli Impegni che si riferisce a mere regolazioni contabili di spese correlate alle entrate (Cor)




Gestione delle Spese

Descrizione	Residui Conservati e Stanziamenti Definitivi di Bilancio		N° di Riferimento allo Svolgimento	Conto del Tesoriere Pagamenti		Determinazione dei Residui da Riportare	Impegni	Minori Residui o Economie
	RS Residui (A)	CP Competenza (F)		RS Residui (B)	CP Competenza (G)			
	T Totale (M)	T Totale (N)		RS Residui al 31/12 (O = C + H)	CP Impegni al 31/12 (P = D + I)			RS Residui al 31/12 (L = F - I)
Titolo II - Spese in conto capitale								
12 FUNZIONI RELATIVE A SERVIZI PRODUTTIVI								
Servizio - 12 01 Distribuzione Gas								
2 12 01 01 Acquisizione di beni immobili	RS 13.670.129,33	CP 19.600.240,61		RS 554.417,18	CP 2.349.954,49	RS 198.112,87	CP 2.792.274,09	RS 12.917.599,28 Ins
Totale Servizio - 12 01	T 33.270.369,94	T 33.270.369,94		T 2.904.371,67	T 3.544.804,14	T 640.432,47	T 3.544.804,14	T 16.807.966,52
Totale Funzione								
Totale Titolo 2								

(*) Motivi del verificarsi dei minori residui passivi: Insussistenti (Ins), Prescritti (Pre)

(**) Indicare la parte degli Impegni che si riferisce a mere regolazioni contabili di spese correlate alle entrate (Cor)



Gestione delle Spese

Descrizione	Residui Conservati e Stanziamenti Definitivi di Bilancio		N° di Riferimento allo Svolgimento	Conto del Tesoriere		Determinazione dei Residui da Riportare	Impegni	Minori Residui o Economiche
	RS	CP		Pagamenti	Residui da Riportare			
	Residui (A)	Competenza (F)	Residui (B)	Competenza (G)	Residui (C)	Competenza (H)	Residui (D = B + C)	Competenza (I = G + H) (**)
	Totale (M)	Totale (N)	Totale (O = C + H)	Totale (P = D + I)	Residui al 31/12 (L = F - I)	Residui al 31/12 (E = A - D) (*)		
Titolo III - Spese per rimborso di prestiti								
I FUNZIONI GENERALI DI AMMINISTRAZIONE, DI GESTIONE E DI CONTROLLO								
Servizio - 01 03 Gestione economica, finanziaria, programmazione, provveditorato e controllo di gestione								
3 01 03 01 Rimborso per anticipazioni di cassa	RS							
	CP	3.750.000,00						
	T	3.750.000,00						
								3.750.000,00

(*) Motivi del verificarsi dei minori residui passivi: Insistenti (Ins), Prescritti (Pre)

(**) Indicare la parte degli impegni che si riferisce a mere regolazioni contabili di spese correlate alle entrate (Cor)




Gestione delle Spese

Descrizione	Residui Conservati e Stanziamenti Definitivi di Bilancio		N° di Riferimento allo Svolgimento	Conto del Tesoriere Pagamenti		Determinazione dei Residui Residui da Riportare	Impegni	Minori Residui o Economie
	Residui (A) Competenza (F) Totale (M)	Totale (M)		Residui (B) Competenza (G) Totale (N)	Totale (N)			
Titolo III - Spese per rimborso di prestiti								
1 FUNZIONI GENERALI DI AMMINISTRAZIONE, DI GESTIONE E DI CONTROLLO								
Servizio - 01 03 Gestione economica, finanziaria, programmazione, provveditorato e controllo di gestione								
3 01 03 03 Rimborso di quota capitale di mutui e prestiti	RS	1.970.990,00			1.908.749,91		1.908.749,91	62.240,09
	CP							
	T	1.970.990,00			1.908.749,91		1.908.749,91	
Totale Servizio - 01 03	RS							
	CP	5.720.990,00			1.908.749,91		1.908.749,91	3.812.240,09
	T	5.720.990,00			1.908.749,91		1.908.749,91	
Totale Funzione	RS							
	CP	5.720.990,00			1.908.749,91		1.908.749,91	3.812.240,09
	T	5.720.990,00			1.908.749,91		1.908.749,91	
Totale Titolo 3	RS							
	CP	5.720.990,00			1.908.749,91		1.908.749,91	3.812.240,09
	T	5.720.990,00			1.908.749,91		1.908.749,91	

(*) Motivi dei verificarsi dei minori residui passivi: Insistenti (Ins). Prescritti (Pre)

(**) Indicare la parte degli Impegni che si riferisce a mere regolazioni contabili di spese correlate alle entrate (Cor)




Gestione delle Spese

Descrizione	Residui Conservati e Stanziamenti Definitivi di Bilancio			N° di Riferimento allo Svolgimento	Conto del Tesoriere Pagamenti		Determinazione dei Residui da Riportare	Impegni	Minori Residui o Economie	
	RS	CP	T		Residui (B)	Competenza (G)				Residui (C)
	Totale (M)				Totale (N)		Residui al 31/12 (O = C + H)	Impegni al 31/12 (P = D + I)	(L = F - I)	
TITOLO IV - Spese per servizi per conto di terzi										
4 0000 01 Ritenute previdenziali e assistenziali al personale	RS									
	CP		426.000,00			277.834,59		277.834,59		148.165,41
	T		426.000,00			277.834,59		277.834,59		
4 0000 02 Ritenute erariali	RS		1.000.000,00			704.189,73		704.189,73		295.810,27
	CP									
	T		1.000.000,00			704.189,73		704.189,73		
4 0000 03 Altre ritenute al personale per conto di terzi	RS									
	CP		178.000,00			139.013,85		139.013,85		38.986,15
	T		178.000,00			139.013,85		139.013,85		
4 0000 04 Restituzione di depositi cauzionati	RS									
	CP		50.000,00							50.000,00
	T		50.000,00							

(*) Motivi del verificarsi dei minori residui passivi: Insistenti (Ins), Prescritti (Pre)

(**) Indicare la parte degli Impegni che si riferisce a mere regolazioni contabili di spese correlate alle entrate (Cor)




Gestione delle Spese

Descrizione	Residui Conservati e Stanziamenti Definitivi di Bilancio		N° di Riferimento allo Svolgimento	Conto del Tesoriere Pagamenti		Determinazione dei Residui da Riportare		Impegni	Minori Residui o Economiche
	Residui (A)	Competenza (F)		Residui (B)	Competenza (G)	Residui (C)	Competenza (H)		
T	Totale (M)	Totale (N)		Totale (O = C + H)					(E = A - D) (*) (L = F - I)
Titolo IV - Spese per servizi per conto di terzi									
4 0000 05 Spese per servizi per conto di terzi	RS	59.401,14		20.583,08		34.458,09		55.041,17	4.359,97 Ins
	CP	1.805.065,00		939.765,98		154.573,41		1.094.339,39	710.725,61
	T	1.864.466,14		960.349,06		189.031,50		1.149.380,56	
4 0000 06 Anticipazione di fondi per il servizio economato	RS								
	CP	10.000,00							10.000,00
	T	10.000,00							

(*) Motivi del verificarsi dei minori residui passivi: Insussistenti (Ins), Prescritti (Pre)

(**) Indicare la parte degli impegni che si riferisce a mere regolazioni contabili di spese correlate alle entrate (Cor)



Gestione delle Spese

Descrizione	Residui Conservati e Stanziamenti Definitivi di Bilancio		N° di Riferimento allo Svolgimento	Conto del Tesoriere Pagamenti		Determinazione dei Residui Residui da Riportare		Impegni	Minori Residui o Economiche
	Residui (A)	Competenza (F)		Residui (B)	Competenza (G)	Residui (C)	Competenza (H)		
	Totale (M)	Totale (N)		Residui al 31/12 (O=C+H)	Residui al 31/12 (P=D+I)				
Titolo IV - Spese per servizi per conto di terzi									
4 0000 07 Restituzione di depositi per spese contrattuali	4.240,00	4.000,00		240,00	4.240,00				
	120.000,00	35.585,00		32.955,00	68.540,00			51.460,00	
	124.240,00	39.585,00		33.195,00	72.780,00				
									Ins
Totale Titolo 4	63.641,14	24.583,08		34.698,09	59.281,17			4.359,97	Ins
	3.589.065,00	2.096.389,15		187.528,41	2.283.917,56			1.305.147,44	
	3.652.706,14	2.120.972,23		222.226,50	2.343.198,73				

(*) Motivi del verificarsi dei minori residui passivi: Insussistenti (Ins), Prescritti (Pre)

(**) Indicare la parte degli Impegni che si riferisce a mere regolazioni contabili di spese correlate alle entrate (Cor)



Riepilogo Generale delle Spese

Descrizione	Residui Conservati e Stanziamenti Definitivi di Bilancio		Conto del Tesoriere		Determinazione dei Residui		Impegni	Minori Residui o Economiche
	Residui (A)	Competenza (F)	Residui (B)	Competenza (G)	Residui (C)	Competenza (H)		
	Totale (M)		Totale (N)		Residui al 31/12 (O = C + H)		(D = B + C)	(E = A - D) (*)
							Impegni al 31/12 (P = D + I)	(L = P - I)
Titolo I - Spese correnti	RS	3.421.886,83	1.482.229,69	213.177,72	1.695.407,41	1.726.479,42 Ins		
	CP	16.248.557,78	11.109.290,80	1.347.642,46	12.456.933,26	3.791.624,52		
	T	19.670.444,61	12.591.520,49	1.560.820,18	14.152.340,67	5.518.103,94		
Titolo II - Spese in conto capitale	RS	13.670.129,33	554.417,18	198.112,87	752.530,05	12.917.599,28 Ins		
	CP	19.600.240,61	2.349.954,49	442.319,60	2.792.274,09	16.807.966,52		
	T	33.270.369,94	2.904.371,67	640.432,47	3.544.804,14	29.725.565,80		
Titolo III - Spese per rimborso di prestiti	RS							
	CP	5.720.990,00	1.908.749,91		1.908.749,91	3.812.240,09		
	T	5.720.990,00	1.908.749,91		1.908.749,91	3.812.240,09		

(*) Motivi del verificarsi dei minori residui passivi: Insistenti (Ins), Prescritti (Pre)

(**) Indicare la parte degli Impegni che si riferisce a mere regolazioni contabili di spese correlate alle entrate (Cor)



Riepilogo Generale delle Spese

Descrizione	Residui Conservati e Stanziamenti Definitivi di Bilancio			Conto del Tesoriere			Determinazione dei Residui da Riportare		Impegni Residui (D = B + C) Competenza (I = G + H) (**) Impegni al 31/12 (P = D + I)	Minori Residui o Economie (E = A - D) (*) (L = F - I)
	Residui (A)	Competenza (F)	Totale (M)	Residui (B)	Competenza (G)	Totale (N)	Residui (C)	Competenza (H)		
Titolo IV - Spese per servizi per conto di terzi	RS	63.641,14		24.583,08			34.698,09		59.281,17	4.359,97 Ins
	CP	3.589.065,00		2.096.389,15			187.528,41		2.283.917,56	1.305.147,44
	T	3.652.706,14		2.120.972,23			222.226,50		2.343.198,73	1.309.507,41
Totale Generale.....	RS	17.155.657,30		2.061.229,95			445.988,68		2.507.218,63	14.648.438,67 Ins
	CP	45.158.853,39		17.464.384,35			1.977.490,47		19.441.874,82	25.716.978,57
	T	62.314.510,69		19.525.614,30			2.423.479,15		21.949.093,45	40.365.417,24
Disavanzo di Amministrazione.....	RS	17.155.657,30		2.061.229,95			445.988,68		2.507.218,63	14.648.438,67 Ins
TOTALE GENERALE DELLE SPESE	CP	45.158.853,39		17.464.384,35			1.977.490,47		19.441.874,82	25.716.978,57
	T	62.314.510,69		19.525.614,30			2.423.479,15		21.949.093,45	40.365.417,24

Disavanzo di Amministrazione.....

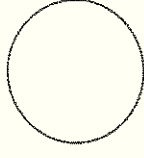
TOTALE GENERALE DELLE SPESE

(*) Motivi del verificarsi dei minori residui passivi: Insufficienti (Ins), Presentiti (Pre)
(**) Indicare la parte degli Impegni che si riferisce a mere regolazioni contabili di spese correlate alle entrate (Cor)

IL SEGRETARIO

IL RAPPRESENTANTE LEGALE

IL RESPONSABILE DEL SERVIZIO FINANZIARIO





Quadro Generale Riassuntivo delle Entrate

ENTRATE	COMPETENZA							RESIDUI			
	Previsioni iniziali	Previsioni definitive	% di definizione	Accertamenti	Riscossioni	% di realizzazione	Residui della competenza	Conservati	Riscossi	% di realizzazione	Rimasti
1	2	3	4	5	6	7	8	9	10	11	12
Titolo I - Entrate Tributarie	14.084.600,00	14.067.891,00	-0,12	13.709.493,00	9.827.473,17	71,68	3.882.017,83	4.211.180,05	3.390.712,98	80,52	820.467,07
Titolo II - Entrate derivanti da contributi e trasferimenti correnti dello Stato, della Regione e di altri Enti pubblici, anche in rapporto all'esercizio di funzioni delegate	944.748,38	837.975,38	-11,30	584.671,60	533.073,67	91,17	51.597,93	255.032,50	149.445,81	58,60	105.586,69
Titolo III - Entrate Extratributarie	1.676.900,00	1.749.900,00	+4,35	1.425.890,41	1.183.490,45	83,00	242.399,96	362.509,46	362.509,46	100,00	
Titolo IV - Entrate derivanti da alienazioni, da trasferimenti di capitale e da riscossioni di crediti	13.320.316,52	13.434.460,34	+0,86	3.032.412,54	2.735.689,98	90,21	296.722,56	712.174,78	677.174,78	95,09	35.000,00
TOTALE ENTRATE FINALI.....	30.026.564,90	30.090.236,72	0,21	18.752.467,55	14.279.729,27	76,15	4.472.738,28	5.540.896,79	4.579.843,03	82,66	961.053,76
Titolo V - Entrate derivanti da accensioni di prestiti	3.750.000,00	3.750.000,00	+0,00					1.441.078,25	55.946,86	3,88	1.385.131,39
Titolo VI - Entrate da servizi per conto di terzi	3.539.065,00	3.589.065,00	+1,41	2.283.917,56	2.223.660,23	97,36	60.257,33	10.806,01		0,00	10.806,01
TOTALE.....	37.315.629,90	37.429.291,72	+0,30	21.036.385,11	16.503.389,50	78,45	4.532.995,61	6.992.781,05	4.635.789,89	66,29	2.356.991,16
Avanzo di Amministrazione.....	1.327.859,26	1.327.859,26		129.840,60			129.840,60				
Fondo Cassa al 1° Gennaio	4.871.092,01	4.871.092,01									
TOTALE GENERALE DELLE ENTRATE	43.514.581,17	43.628.242,99		21.166.225,71	16.503.389,50		4.662.836,21	6.992.781,05	4.635.789,89		2.356.991,16




Quadro Generale Riassuntivo delle Spese

SPESE	COMPETENZA					RESIDUI						
	Previsioni iniziali	Previsioni definitive	% di defm.	impegni Totale	Di cui spese correlate alle entrate	Pagamenti	% di real.ne	Residui della competenza	Conservati	Pagati	% di real.ne	Rimasti
	2	3	4	5	6	7	8	9	10	11	12	13
Titolo I - Spese correnti	16.254.039,78	16.248.557,78	-0,03	12.456.933,26		11.109.290,80	89,18	1.347.642,46	1.695.407,41	1.482.229,69	87,43	213.177,72
Titolo II - Spese in conto capitale	19.531.096,79	19.600.240,61	+0,35	2.792.274,09		2.349.954,49	84,16	442.319,60	752.530,05	554.417,18	73,67	198.112,87
TOTALE SPESE FINALI.....	35.785.136,57	35.848.798,39	+0,18	15.249.207,35		13.459.245,29	88,26	1.789.962,06	2.447.937,46	2.036.646,87	83,20	411.290,59
Titolo III - Spese per rimborso di prestiti	5.720.990,00	5.720.990,00	+0,00	1.908.749,91		1.908.749,91	100,00					
Titolo IV - Spese per servizi per conto di terzi	3.539.065,00	3.589.065,00	+1,41	2.283.917,56		2.096.389,15	91,79	187.528,41	59.281,17	24.583,08	41,47	34.698,09
TOTALE.....	45.045.191,57	45.158.853,39	+0,25	19.441.874,82		17.464.384,35	89,83	1.977.490,47	2.507.218,63	2.061.229,95	82,21	445.988,68
Disavanzo di Amministrazione.....												
TOTALE GENERALE DELLE SPESE	45.045.191,57	45.158.853,39		19.441.874,82		17.464.384,35		1.977.490,47	2.507.218,63	2.061.229,95		445.988,68




Quadro Generale Riassuntivo dei Risultati Differenziali

RISULTATI DIFFERENZIALI	COMPETENZA							RESIDUI			
	2	3	4	5	6	7	8	9	10	11	12
	Previsioni iniziali	Previsioni definitive	% di definizione	Accertamenti o impegni	Riscossioni o pagamenti	% di realizzazione	Residui attivi o passivi	Conservati	Riscossi o pagati	% di realizzazione	Rimasti
A) Equilibrio economico e finanziario											
Entrate titolo I - II - III	16.706.248,38	16.655.766,38	-0,30	15.720.055,01	11.544.039,29	+73,44	4.176.015,72	4.828.722,01	3.902.668,25	+80,82	926.053,76
Quote oneri di urbanizzazione	50.000,00	95.000,00	+90,00	95.000,00	95.000,00	+100,00		8.439,09	824,44	+9,77	7.614,65
Avanzo di amministrazione destinato a spese correnti	1.327.859,26	1.327.859,26	+0,00	94.542,88		+0,00	94.542,88				
Mutui per debiti fuori bilancio											
Spese correnti	16.254.039,78	16.248.557,78	-0,03	12.456.933,26	11.109.290,80	+89,18	1.347.642,46	1.693.407,41	1.482.229,69	+87,43	213.177,72
Differenza.....	1.830.067,86	1.830.067,86	+0,00	3.452.664,63	529.748,49	+15,34	2.922.916,14	3.141.753,69	2.421.263,00	+77,07	720.490,69
Quote di capitale dei mutui in estinzione	1.970.990,00	1.970.990,00	+0,00	1.908.749,91	1.908.749,91	+100,00					
Differenza.....	-140.922,14	-140.922,14	+0,00	1.543.914,72	-1.379.001,42	-89,32	2.922.916,14	3.141.753,69	2.421.263,00	+77,07	720.490,69
B) Equilibrio finale											
Entrate finali (titoli I - II - III - IV)	30.026.564,90	30.090.226,72	+0,21	18.752.467,55	14.279.729,27	+76,15	4.472.738,28	5.540.896,79	4.579.843,03	+82,66	961.053,76
Spese finali (titoli I - II)	35.785.136,57	35.848.798,39	+0,18	15.249.207,35	13.459.245,29	+88,26	1.789.962,06	2.447.937,46	2.036.646,87	+83,20	411.290,59
Saldo netto da finanziare (-) impiegare (+)	-5.758.571,67	-5.758.571,67		3.503.260,20	820.483,98		2.682.776,22	3.092.959,33	2.543.196,16		549.763,17



Riepilogo Generale di Classificazione Spese

Titolo I - Spese correnti													
Funzioni	Interventi	Personale	Acquisto di beni di consumo e/o di materie prime	Prestazioni di servizi	Utilizzo di beni di terzi	Trasferimenti	Interessi passivi e oneri finanziari	Imposte e tasse	Oneri straordinari della gestione corrente	Fondo svalutazione crediti	Fondo di riserva	Totale	
FUNZIONI GENERALI DI AMMINISTRAZIONE, DI GESTIONE E DI CONTROLLO	Organi Istituzionali, Partecipazione e Decentramento		1.530,63	164.342,52				9.638,91				175.512,06	
	Segreteria generale, Personale e Organizzazione	447.167,35	6.301,28	211.537,89	3.658,93	6.330,42	31.859,92	25.899,06	30.000,00			762.714,79	
	Gestione economica, finanziaria, programmazione, provveditorato e controllo di gestione	256.031,91	13.258,65	108.742,23	1.317,91			18.391,92				398.642,62	
	Gestione delle entrate tributarie e servizi fiscali	145.802,04	4.491,46	160.908,32			1.200,00		16.110,78			338.288,60	
	Gestione dei beni demaniali e patrimoniali		4.969,98	193.572,06	4.497,68				741,30	27.134,72			230.915,66
	Ufficio Tecnico		431.063,17	3.018,58	40.191,26	1.819,46			27.325,00				503.417,39



Riepilogo Generale di Classificazione Spese

Titolo I - Spese correnti												
Funzioni	Interventi	Personale	Acquisto di beni di consumo e/o di materie prime	Prestazioni di servizi	Utilizzo di beni di terzi	Trasferimenti	Interessi passivi e oneri finanziari	Imposte e tasse	Oneri straordinari della gestione corrente	Fondo svalutazione crediti	Fondo di riserva	Totale
	Interventi Servizi											
FUNZIONI GENERALI DI AMMINISTRAZIONE, DI GESTIONE E DI CONTROLLO	Anagrafe, Stato Civile, Elettorale, Leva e Servizio Statistico	96.878,00	3.489,48	1.660,04	1.107,59		3.015,68	6.445,00				112.595,79
	Altri servizi generati	739.503,11	16.948,18	138.238,86			90.209,05	35.735,68	22.359,07			1.036.994,15
Totale Funzione		2.117.345,58	48.008,08	1.019.193,18	12.401,57	7.490,42	125.084,65	133.953,01	95.684,57			3.559.081,00
FUNZIONI DI POLIZIA LOCALE	Polizia Municipale	651.892,12	24.808,84	135.335,87	5.405,51			41.584,38	44,70			859.071,42
	Polizia Amministrativa	71.267,13	120,66					4.090,00				75.477,79
Totale Funzione		723.159,25	24.929,50	135.335,87	5.405,51			45.674,38	44,70			934.549,21
FUNZIONI DI ISTRUZIONE PUBBLICA	Scuola Materna			59.498,70		75.089,02	22.104,77					156.692,49
	Istruzione Elementare		50.000,00	92.706,35		4.000,00	27.550,37					174.256,72
	Istruzione Media			89.540,41		5.500,00	54.129,55					149.169,96



Riepilogo Generale di Classificazione Spese

Titolo I - Spese correnti												
Funzioni	Interventi	Personale	Acquisto di beni di consumo e/o di materie prime	Prestazioni di servizi	Utilizzo di beni di terzi	Trasferimenti	Interessi passivi e oneri finanziari	Imposte e tasse	Oneri straordinari della gestione corrente	Fondo svalutazione crediti	Fondo di riserva	Totale
	/											
	Servizi											
FUNZIONI DI ISTRUZIONE PUBBLICA	Assistenza scolastica, Trasporto, Refezione e altri servizi	157.721,00	2.270,38	687.897,11		106.542,00		11.750,09				886.180,58
Totale Funzione		157.721,00	52.270,38	849.642,57		191.131,02	103.784,69	11.750,09				1.366.299,75
FUNZIONI RELATIVE ALLA CULTURA ED AI BENI CULTURALI	Biblioteche, Musei e Pinacoteche		3.364,15	10.851,18								14.215,33
Totale Funzione	Teatri, Attività culturali e servizi diversi nel settore culturale		423,39	59.355,47		2.225,00						62.003,77
			3.787,45	70.206,65		2.225,00						76.219,10
FUNZIONI NEL SETTORE SPORTIVO E RICREATIVO	Stadio Comunale, Palazzo dello Sport ed altri impianti			28.227,62								44.847,75
Totale Funzione	Manifestazioni diverse nel settore sportivo e ricreativo			315,00								315,00
				28.542,62			16.620,13					45.162,75
FUNZIONI NEL CAMPO DELLA VIABILITA' E DEI TRASPORTI	Viabilità, circolazione stradale e servizi commessi		21.314,24	1.970,30			166.204,42					189.488,96



Riepilogo Generale di Classificazione Spese

Titolo I - Spese correnti												
Funzioni	Interventi	Personale	Acquisto di beni di consumo e/o di materie prime	Prestazioni di servizi	Utilizzo di beni di terzi	Trasferimenti	Interessi passivi e oneri finanziari	Imposte e tasse	Oneri straordinari della gestione corrente	Fondo svalutazione crediti	Fondo di riserva	Totale
	Interventi / Servizi											
FUNZIONI NEL CAMPO DELLA VIABILITA' E DEI TRASPORTI	Illuminazione pubblica e servizi connessi			649.570,99			88.404,31					737.975,30
Totale funzione			21.314,24	651.541,29			254.608,73					927.464,26
FUNZIONI RIGUARDANTI LA GESTIONE DEL TERRITORIO E DELL'AMBIENTE	Urbanistica e gestione del Territorio											
	Edilizia residenziale pubblica locale e piani di edilizia economico-popolare						50.481,02					50.481,02
	Servizi di Protezione Civile											
	Servizio Idrico Integrato					7.713,00	22.149,02					29.862,02
	Servizio Smaltimento Rifiuti		1.044,68	4.231.181,74								4.310.282,51



Riepilogo Generale di Classificazione Spese

Titolo I - Spese correnti												
Funzioni	Interventi	Personale	Acquisto di beni di consumo e/o di materie prime	Prestazioni di servizi	Utilizzo di beni di terzi	Trasferimenti	Interessi passivi e oneri finanziari	Imposte e tasse	Oneri straordinari della gestione corrente	Fondo svalutazione crediti	Fondo di riserva	Totale
	Servizi											
FUNZIONI RIGUARDANTI LA GESTIONE DEL TERRITORIO E DELL'AMBIENTE	Parchi e servizi per la Tutela Ambientale del Verde, altri servizi relativi al Territorio e Ambiente	107.750,03	2.996,82	90.543,96			7.504,73	6.738,35				215.533,89
Totale Funzione		107.750,03	4.041,70	4.321.725,70		7.713,00	80.134,77	84.794,24				4.606.150,44
FUNZIONI NEL SETTORE SOCIALE	Asili nido, servizi per l'infanzia e per i Minori					4.980,00						4.980,00
	Assistenza, Beneficenza pubblica e Servizi diversi alla Persona	127.122,82	2.444,20	307.030,95	1.259,60	330.929,33		6.800,00	25.499,22			870.086,16
Totale Funzione	Servizio Necroscopico e Cimiteriale	27.745,06		31.455,87			1.445,76					60.646,69
		154.867,88	2.444,20	398.486,86	1.259,60	344.909,33	1.445,76	6.800,00	25.499,22			935.712,85
FUNZIONI NEL CAMPO DELLO SVILUPPO ECONOMICO	Affissioni e Pubblicità											
	Fiere, Mercati e servizi connessi			3.392,96								3.392,96
	Mattatoio e servizi connessi											

Riepilogo Generale di Classificazione Spese

Titolo I - Spese correnti												
Funzioni	Interventi	Personale	Acquisto di beni di consumo e/o di materie prime	Prestazioni di servizi	Utilizzo di beni di terzi	Trasferimenti	Interessi passivi e oneri finanziari	Imposte e tasse	Oneri straordinari della gestione corrente	Fondo svalutazione crediti	Fondo di riserva	Totale
	Interventi Servizi											
FUNZIONI NEL CAMPO DELLO SVILUPPO ECONOMICO	Servizi relativi al Commercio		9,58									9,58
	Servizi relativi all'Artigianato											
	Servizi relativi all'Agricoltura		2.800,00									2.800,00
Totale Funzione			2.809,58	3.392,96								6.202,54
FUNZIONI RELATIVE A SERVIZI PRODUTTIVI	Altri servizi produttivi											82,30
Totale Funzione												82,30
Totale Titolo		3.260.843,74	159.605,13	7.478.067,70	19.066,68	553.551,07	501.675,73	282.971,72	121.148,49			12.456.933,26




Riepilogo Generale di Classificazione Spese

Titolo II - Spese in conto capitale								
Funzioni	Interventi	Acquisizione di beni immobili	Espropri e servitù onerose	Acquisito di beni specifici per realizzazioni in economia	Acquisizione di beni mobili, macchine ed attrezzature	Incarichi professionali esterni	Trasferimenti di capitale	Totale
FUNZIONI GENERALI DI AMMINISTRAZIONE, GESTIONE E DI CONTROLLO	Servizi							
	Organi Istituzionali, Partecipazione e Decentramento							
	Segreteria generale, Personale e Organizzazione	428.134,95						428.134,95
	Gestione economica, finanziaria, programmazione, provveditorato e controllo di gestione							
	Gestione delle entrate tributarie e servizi fiscali							
	Gestione dei beni demaniali e patrimoniali	539.760,76						539.760,76
	Ufficio Tecnico							




Riepilogo Generale di Classificazione Spese

Titolo II - Spese in conto capitale									
Funzioni	Interventi	Acquisizione di beni immobili	Espropri e servizi onerosi	Acquisto di beni specifici per realizzazioni in economia	Acquisizione di beni mobili, macchine ed attrezzature	Incarichi professionali esterni	Trasferimenti di capitale	Totale	
FUNZIONI GENERALI DI AMMINISTRAZIONE, DI GESTIONE E DI CONTROLLO	Servizi								
	Anagrafe, Stato Civile, Elettorale, Leva e Servizio Statistico								
	Altri servizi generali	15.215,56						15.215,56	
Totale Funzione		983.111,07						983.111,07	
FUNZIONI DI POLIZIA LOCALE	Polizia Municipale								
	Polizia Amministrativa								
Totale Funzione									
FUNZIONI DI ISTRUZIONE PUBBLICA	Scuola Materna								
	Istruzione Elementare								
	Istruzione Media							140.652,00	140.652,00
Totale Funzione		140.652,00						140.652,00	



Riepilogo Generale di Classificazione Spese

		Titolo II - Spese in conto capitale							
Funzioni	Interventi	Acquisizione di beni immobili	Espropri e servizi onerosi	Acquisto di beni specifici per realizzazioni in economia	Acquisizione di beni mobili, macchine ed attrezzature	Incarichi professionali esterni	Trasferimenti di capitale	Totale	
	Servizi								
FUNZIONI RELATIVE ALLA CULTURA ED AI BENI CULTURALI	Biblioteche, Musei e Pinacoteche				71.417,37			71.417,37	
	Teatri, Attività culturali e servizi diversi nel settore culturale	30.183,77						30.183,77	
Totale Funzione		30.183,77			71.417,37			101.601,14	
FUNZIONI NEL SETTORE SPORTIVO E RICREATIVO	Stadio Comunale, Palazzo dello Sport ed altri impianti	3.233,00						3.233,00	
Totale Funzione		3.233,00						3.233,00	
FUNZIONI NEL CAMPO DELLA VIABILITA' E DEI TRASPORTI	Viabilità, circolazione stradale e servizi connessi	675.066,92						675.066,92	
	Illuminazione pubblica e servizi connessi								
Totale Funzione		675.066,92						675.066,92	
FUNZIONI RIGUARDANTI LA GESTIONE DEL TERRITORIO E DELL'AMBIENTE	Urbanistica e gestione del Territorio	9.759,99						9.759,99	



Riepilogo Generale di Classificazione Spese

		Titolo II - Spese in conto capitale							Totale
Funzioni	Interventi Servizi	Acquisizione di beni immobili	Espropri e servizi onerosi	Acquisto di beni specifici per realizzazioni in economia	Acquisizione di beni mobili, macchine ed attrezzature	Incarichi professionali esterni	Trasferimenti di capitale		
FUNZIONI RIGUARDANTI LA GESTIONE DEL TERRITORIO E DELL'AMBIENTE	Edilizia residenziale pubblica locale e piani di edilizia economico-popolare	91.124,56						91.124,56	
	Servizi di Protezione Civile								
	Servizio Idrico Integrato	13.970,00						13.970,00	
	Servizio Smaltimento Rifiuti				83.894,21	3.933,28		87.827,49	
	Parchi e servizi per la Tutela Ambientale del Verde, altri servizi relativi al Territorio e Ambiente								
Totale Funzione		114.854,56			83.894,21	3.933,28		202.682,04	
FUNZIONI NEL SETTORE SOCIALE	Asili nido, servizi per l'infanzia e per i Minori	7.808,00						7.808,00	
	Assistenza, Beneficenza pubblica e Servizi diversi alla Persona	600.671,98						600.671,98	



Riepilogo Generale di Classificazione Spese

		Titolo II - Spese in conto capitale						
Funzioni	Interventi	Acquisizione di beni immobili	Espropri e servitù onerose	Acquisto di beni specifici per realizzazioni in economia	Acquisizione di beni mobili, macchine ed attrezzature	Incarichi professionali esterni	Trasferimenti di capitale	Totale
	Servizi							
FUNZIONI NEL SETTORE SOCIALE	Servizio Necroscopico e Cimiteriale	77.447,94						77.447,94
Totale funzione		685.927,92						685.927,92
FUNZIONI NEL CAMPO DELLO SVILUPPO ECONOMICO	Fiere, Mercati e servizi connessi							
	Mattafoto e servizi connessi							
	Servizi relativi al Commercio							
Totale Funzione		2.633.029,23				3.933,28		2.792.274,09
FUNZIONI RELATIVE A SERVIZI PRODUTTIVI	Distribuzione Gas							
Totale Funzione								
Totale Titolo		2.633.029,23			155.311,58	3.933,28		2.792.274,09



Riepilogo Generale di Classificazione Spese

Funzioni	Titolo III - Spese per rimborso di prestiti		Totale
	Interventi	Rimborso di anticipazioni di cassa	
	Interventi	Rimborso di quota capitale di mutui e prestiti	
	Servizi		
FUNZIONI GENERALI DI AMMINISTRAZIONE, DI GESTIONE E DI CONTROLLO	Gestione economica, finanziaria, programmazione, provveditorato e controllo di gestione	1.908.749,91	1.908.749,91
Totale Funzione		1.908.749,91	1.908.749,91
Totale Titolo		1.908.749,91	1.908.749,91



Funzioni Delegate della Regione

Quadro analitico per funzioni, servizi ed interventi per funzioni delegate dalla regione da predisporre secondo le norme regionali (Art. 7, comma 12, decreto legislativo 25 febbraio 1995, n. 77)

Descrizione	Residui Conservati e Stanziamenti Definitivi di Bilancio		N° di Riferimento allo Svolgimento	Conto del Tesoriere		Determinazione dei Residui da Riportare	Impegni	Minori Residui o Economie
	RS Residui (A)	CP Competenza (F)		Residui (B)	Competenza (G)			
	T Totale (M)	Totale (N)		Residui al 31/12 (O = C + H)	Impegni al 31/12 (P = D + I)			(E = A - D) (*)
Titolo I - Spese correnti								
01 FUNZIONI GENERALI DI AMMINISTRAZIONE, DI GESTIONE E DI CONTROLLO								
Servizio - 01 01 Organi Istituzionali, Partecipazione e Decentramento								
1 01 01 02 Acquisto di beni di consumo e/o di materie prime	RS	CP						
	T							
	RS	CP						
Totale Servizio - 01 01	T							
	RS	CP						
Totale Funzione 01	T							

(*) Motivi del verificarsi dei minori residui attivi: Insussistenti (Ins), Prescritti (Pre)

(**) Indicare la parte degli Impegni che si riferisce a mere regolazioni contabili di spese correlate alle entrate (Cor)




Funzioni Delegate della Regione

Quadro analitico per funzioni, servizi ed interventi per funzioni delegate dalla regione da predisporre secondo le norme regionali (Art. 7, comma 12, decreto legislativo 25 febbraio 1995, n. 77)

Descrizione	Residui Conservati e Stanziamenti Definitivi di Bilancio		N° di Riferimento allo Svolgimento	Conto del Tesoriere		Determinazione dei Residui da Riportare	Impegni	Minori Residui o Economiche
	RS	CP		Residui (B)	Residui (C)			
	RS	CP	Competenza (F)	Competenza (G)	Competenza (H)	Competenza (I = G + H) (**)		(E = A - D) (*)
	T	T	Totale (M)	Totale (N)	Residui al 31/12 (O = C + H)	Impegni al 31/12 (P = D + I)		(L = F - I)
Titolo 1 - Spese correnti								
10 FUNZIONI NEL SETTORE SOCIALE								
Servizio - 10 04 Assistenza, Beneficenza pubblica e Servizi diversi alla Persona								
I 10 04 03 Prestazioni di servizi	RS		5.000,00		5.000,00	5.000,00	5.000,00	
	CP							
	T		5.000,00		5.000,00	5.000,00	5.000,00	
	RS		5.000,00		5.000,00	5.000,00	5.000,00	
	CP							
	T		5.000,00		5.000,00	5.000,00	5.000,00	
Totale Servizio - 10 04	RS		5.000,00		5.000,00	5.000,00	5.000,00	
	CP							
	T		5.000,00		5.000,00	5.000,00	5.000,00	
Totale Funzione 10	RS		5.000,00		5.000,00	5.000,00	5.000,00	
	CP							
	T		5.000,00		5.000,00	5.000,00	5.000,00	

(*) Motivi del verificarsi dei minori residui attivi: Insussistenti (Ins), Prescritti (Pre)

(**) Indicare la parte degli Impegni che si riferisce a mere regolazioni contabili di spese correlate alle entrate (Cor)



Funzioni Delegate della Regione

Quadro analitico per funzioni, servizi ed interventi per funzioni delegate dalla regione da predisporre secondo le norme regionali (Art. 7, comma 12, decreto legislativo 25 febbraio 1995, n. 77)

Descrizione	Residui Conservati e Stanziamenti Definitivi di Bilancio		N° di Riferimento allo Svolgimento	Conto del Tesoriere		Determinazione dei Residui da Riportare	Impegni	Minori Residui o Economiche
	RS	CP		Residui (B)	Competenza (G)			
	T	T		Totale (M)	Totale (N)	Residui al 31/12 (O = C + H)		
Titolo I - Spese correnti								
II FUNZIONI NEL CAMPO DELLO SVILUPPO ECONOMICO								
Servizio - 11 07 Servizi relativi all'Agricoltura								
11 07 03 Prestazioni di servizi	RS							
	CP							
	T							
	RS							
	CP							
	T							
Totale Servizio - 11 07	RS							
	CP							
	T							
Totale Funzione II	RS							
	CP							
	T							
Totale Titolo I	RS	5.000,00				5.000,00	5.000,00	
	CP							
	T	5.000,00				5.000,00	5.000,00	

(*) Motivi del verificarsi dei minori residui attivi: Insussistenti (Ins), Prescritti (Pre)

(**) Indicare la parte degli impegni che si riferisce a mere regolazioni contabili di spese correlate alle entrate (Cor)



Utilizzo di Contributi e Trasferimenti da Parte di Organi Comunitari ed Internazionali

Quadro analitico per funzioni, servizi ed interventi, delle spese finanziate con fondi comunitari e internazionali

Descrizione	Residui Conservati e Stanziamenti Definitivi di Bilancio		N° di Riferimento allo Svolgimento	Conto del Tesoriere		Determinazione dei Residui Residui da Riportare		Impegni	Minori Residui o Economie
	RS	CP		Residui (B) Competenza (G) Totale (N)	Residui (C) Competenza (H) Residui al 31/12 (O=C+H)	Residui (D=B+C) Competenza (I=G+H)(**) Impegni al 31/12 (P=D+I)	(E = A - D) (*) (L = F - I)		
Titolo II - Spese in conto capitale 08 FUNZIONI NEL CAMPO DELLA VIABILITA' E DEI TRASPORTI Servizio - 08 01 'Viabilità', circolazione stradale e servizi connessi	RS								
	CP				294.919,47	288.578,19	583.497,66	1.406.502,34	
	T				294.919,47	288.578,19	583.497,66	1.990.000,00 Ins	
2 08 01 01 Acquisizione di beni immobili	RS								
	CP	1.990.000,00							
	T	1.990.000,00							
Totale Servizio - 08 01	RS	3.980.000,00							
	CP	1.990.000,00			294.919,47	288.578,19	583.497,66	1.406.502,34	
	T	3.980.000,00			294.919,47	288.578,19	583.497,66	1.990.000,00 Ins	

(*) Motivi del verificarsi dei minori residui attivi: Insussistenti (Ins). Prescritti (Pre)

(**) Indicare la parte degli impegni che si riferisce a mere regolazioni contabili di spese correlate alle entrate (Cor)



Utilizzo di Contributi e Trasferimenti da Parte di Organi Comunitari ed Internazionali

Quadro analitico per funzioni, servizi ed interventi, delle spese finanziate con fondi comunitari e internazionali

Descrizione	Residui Conservati e Stanziamenti Definitivi di Bilancio		N° di Riferimento allo Svolgimento	Conto del Tesoriere		Determinazione dei Residui da Riportare		Impegni	Minori Residui o Economic							
	RS	CP		Residui (A)	Competenza (F)	Totale (M)	Residui (B)			Competenza (G)	Totale (N)	Residui (C)	Competenza (H)	Residui (D = B + C)	Competenza (I = G + H) (**)	Impegni al 31/12 (P = D + I)
Titolo II - Spese in conto capitale																
09 FUNZIONI RIGUARDANTI LA GESTIONE DEL TERRITORIO E DELL'AMBIENTE																
Servizio - 09 04 Servizio Idrico Integrato	RS	CP														
2 09 04 01 Acquisizione di beni immobili																
Totale Servizio - 09 04	RS	CP	T													
Servizio - 09 06 Parchi e servizi per la Tutela Ambientale del Verde, altri servizi relativi al Territorio e Ambiente	RS	CP	T													
2 09 06 01 Acquisizione di beni immobili																

(*) Motivi del verificarsi dei minori residui attivi; Insussistenti (Ins), Prescritti (Pre)

(**) Indicare la parte degli Impegni che si riferisce a mere regolazioni contabili di spese correlate alle entrate (Cor)




Utilizzo di Contributi e Trasferimenti da Parte di Organi Comunitari ed Internazionali

Quadro analitico per funzioni, servizi ed interventi, delle spese finanziate con fondi comunitari e internazionali

Descrizione	Residui Conservati e Stanziamenti Definitivi di Bilancio		N° di Riferimento allo Svolgimento	Conto del Tesoriere		Determinazione dei Residui da Riportare		Impegni	Minori Residui o Economiche
	RS	CP		Residui (B)	Competenza (G)	Residui (C)	Competenza (H)		
	RS	CP	Residui (A)	Competenza (F)	Totale (M)	Residui (D = B + C)	Competenza (I = G + H) (**)	Impegni al 31/12 (P = D + I)	(E = A - D) (*)
	T								(L = F - I)
TITOLO II - Spese in conto capitale									
09 FUNZIONI RIGUARDANTI LA GESTIONE DEL TERRITORIO E DELL'AMBIENTE									
Servizio - 09 06 Parchi e servizi per la Tutela Ambientale del Verde, altri servizi relativi al Territorio e Ambiente									
2 09 06 05 Acquisizione di beni mobili, macchine ed attrezzature tecnici	RS		70.159,35			30,00		30,00	70.129,35 Irs
	CP		70.129,35						70.129,35
	T		140.288,70			30,00		30,00	70.129,35 Irs
Totale Servizio - 09 06	RS		70.159,35			30,00		30,00	70.129,35
	CP		70.129,35						70.129,35
	T		140.288,70			30,00		30,00	70.129,35

(*) Motivi del verificarsi dei minori residui attivi: Insussistenti (Ins), Prescritti (Pre)

(**) Indicare la parte degli Impegni che si riferisce a mere regolazioni contabili di spese correlate alle entrate (Cor)




Utilizzo di Contributi e Trasferimenti da Parte di Organi Comunitari ed Internazionali

Quadro analitico per funzioni, servizi ed interventi, delle spese finanziate con fondi comunitari e internazionali

Descrizione	Residui Conservati e Stanziamenti Definitivi di Bilancio		N° di Riferimento allo Svolgimento	Conto del Tesoriere		Determinazione dei Residui da Riportare	Impegni	Minori Residui o Economiche
	Residui (A)	Competenza (F)		Residui (B)	Competenza (G)			
	Totale (M)	Totale (N)		Residui (D = B + C)	Competenza (I = G + H) (**)			
TITOLO II - Spese in conto capitale	RS							(E = A - D) (*)
	CP							(L = F - I)
	T							
10 FUNZIONI NEL SETTORE SOCIALE								
Servizio - 10 04 Assistenza, Beneficenza pubblica e Servizi diversi alla Persona								
2 10 04 01 Acquisizione di beni immobili	RS	652.562,14		11.913,23	11.913,23		11.913,23	640.648,91 Ins
	CP	640.648,91		600.671,98	600.671,98		600.671,98	39.976,93
	T	1.293.211,05		612.585,21	612.585,21		612.585,21	640.648,91 Ins
Totale Servizio - 10 04	RS	652.562,14		11.913,23	11.913,23		11.913,23	
	CP	640.648,91		600.671,98	600.671,98		600.671,98	39.976,93
	T	1.293.211,05		612.585,21	612.585,21		612.585,21	

(*) Motivi del verificarsi dei minori residui attivi: Insussistenti (Ins), Prescritti (Pre)

(**) Indicare la parte degli impegni che si riferisce a mere regolazioni contabili di spese correlate alle entrate (Cor)




Utilizzo di Contributi e Trasferimenti da Parte di Organi Comunitari ed Internazionali

Quadro analitico per funzioni, servizi ed interventi, delle spese finanziate con fondi comunitari e internazionali

Descrizione	Residui Conservati e Stanziamenti Definitivi di Bilancio			N° di Riferimento allo Svolgimento	Conto del Tesoriere		Determinazione dei Residui da Riportare	Impegni	Minori Residui o Economici
	RS	CP	T		Residui (B) Competenza (G) Totale (N)	Residui (C) Competenza (H) Residui al 31/12 (O=C+H)			
Titolo 11 - Spese in conto capitale									
11 FUNZIONI NEL CAMPO DELLO SVILUPPO ECONOMICO									
Servizio - 11 02 Fiere, Mercati e servizi connessi									
2 11 02 01 Acquisizione di beni immobili	RS								
	CP								
	T								
Totale Servizio - 11 02	RS	2.712.721,49						11.943,23	2.700.778,26 Ins
	CP	2.700.778,26					288.578,19	1.184.169,64	1.516.608,62
	T	5.413.499,75					288.578,19	1.196.112,87	
Totale Titolo 2									

(*) Motivi dei verificarsi dei minori residui attivi: insussistenti (Ins), Prescritti (Pre)


(**) Indicare la parte degli impegni che si riferisce a mere regolazioni contabili di spese correlate alle entrate (Cor)



Quadro Riassuntivo della Gestione di Competenza

Data Elaborazione: 12/04/2016
Esercizio: 2015

16.503.389,50	(+)	Riscossioni.....
17.464.384,35	(-)	Pagamenti.....
-960.994,85		Differenza.....
4.662.836,21	(+)	Residui Attivi.....
1.977.490,47	(-)	Residui Passivi.....
2.685.345,74		Differenza.....
1.724.350,89		AVANZO (+)
		Risultato di Gestione - Fondi Vincolati - Fondi per Finanziamento Spese in Conto Capitale - Fondi di Ammortamento - Fondi non Vincolati



Quadro Riassuntivo della Gestione Finanziaria

Gestione			Residui	Competenza	Totale
Fondo Cassa al 1° Gennaio.....	4.871.092,01	_____	_____	_____	4.871.092,01
Riscossioni.....	4.635.789,89	16.503.389,50	17.464.384,35	19.525.614,30	21.139.179,39
Pagamenti.....	2.061.229,95	17.464.384,35	17.464.384,35	19.525.614,30	19.525.614,30
Fondo Cassa al 31 Dicembre.....	6.484.657,10	_____	_____	_____	6.484.657,10
Pagamenti per azioni esecutive non regolarizzate al 31 Dicembre.....	6.484.657,10	_____	_____	_____	6.484.657,10
Differenza.....	6.484.657,10	_____	_____	_____	6.484.657,10
Residui Attivi.....	2.356.991,16	4.532.995,61	4.532.995,61	6.889.986,77	6.889.986,77
Residui Passivi.....	445.988,68	1.977.490,47	1.977.490,47	2.423.479,15	2.423.479,15
Differenza.....	4.466.507,62	_____	_____	_____	4.466.507,62
AVANZO (+)					
Risultato di Amministrazione - Fondi Vincolati - Fondi per Finanziamento Spese in Conto Capitale - Fondi di Ammortamento - Fondi non Vincolati					
10.951.164,72					

CERTIFICAZIONE DEI PARAMETRI OBIETTIVI PER I COMUNI
 AI FINI DELL'ACCERTAMENTO DELLA CONDIZIONE DI ENTE STRUTTURALMENTE DEFICITARIO
 PER IL TRIENNIO 2013-2015

CODICE ENTE
 4 1 6 0 0 9 0 3 2 0

Comune di Noicattaro

PROVINCIA DI BARI

Approvazione rendiconto dell'esercizio 2015
 delibera n. del

SI

Parametri da considerare per l'individuazione delle condizioni strutturalmente deficitarie

01) Valore negativo del risultato contabile di gestione superiore in termini di valore assoluto al 5 per cento rispetto alle entrate correnti (a tali fini al risultato contabile si aggiunge l'avanzo di amministrazione utilizzato per le spese di investimento);

SI

02) Volume dei residui attivi di nuova formazione provenienti dalla gestione di competenza e relative ai titoli I e III, con l'esclusione delle risorse a titolo di fondo sperimentale di riequilibrio di cui all'art. 2 del decreto legislativo n. 23 del 2011 o di fondo di solidarietà di cui all'art. 1, comma 380 della legge 24 dicembre 2012 n. 228, superiori al 42 per cento rispetto ai valori di accertamento delle entrate dei medesimi titoli I e III esclusi gli accertamenti delle risorse a titolo di fondo di solidarietà; risorse a titolo di fondo sperimentale di riequilibrio o di fondo di solidarietà;

SI

03) Ammontare dei residui attivi provenienti dalla gestione dei residui attivi e di cui al titolo I e al titolo III superiore al 65 per cento, ad esclusione eventuali residui da risorse a titolo di fondo sperimentale di riequilibrio di cui all'art. 2 del decreto legislativo n. 23 o di fondo di solidarietà di cui all'art. 1 comma 380 della legge 24 dicembre 2012 n. 228, rapportata agli accertamenti della gestione di competenza delle entrate dei medesimi titoli I e III ad esclusione degli accertamenti delle predette risorse a titolo di fondo sperimentale di riequilibrio o di fondo di solidarietà;

SI

04) Volume dei residui passivi complessivi provenienti dal titolo I superiore al 40 per cento degli impegni della medesima spesa corrente;

SI

05) Esistenza di procedimenti di esecuzione forzata superiore alla 0,5 per cento delle spese correnti anche se non hanno prodotto vincoli a seguito delle disposizioni di cui all'art. 159 tuel;

SI

06) Volume complessivo delle spese di personale a vario titolo rapportato al volume complessivo delle entrate desumibili dai titoli I, II, e III superiore al 40 per cento per i comuni inferiori a 5.000 abitanti, superiore al 39 per cento per i comuni da 5.000 a 29.999 abitanti e superiore al 38 per cento per i comuni oltre i 29.999 abitanti; tale valore è calcolato al netto dei contributi regionali nonchè di altri enti pubblici finalizzati a finanziare spese di personale per cui il valore di tali contributi va detratto sia al numeratore che al denominatore del parametro;

SI

07) Consistenza dei debiti di finanziamento non assistiti da contribuzioni superiori al 150 per cento rispetto alle entrate correnti per gli enti che presentano un risultato contabile di gestione positivo e superiore al 120 per cento per gli enti che presentano un risultato contabile di gestione negativo, fermo restando il limite di indebitamento di cui all'art. 204 del tuel con le modifiche di cui all'art. 8, comma 1 della legge 12 novembre 2011, n. 183, a decorrere dall'1 gennaio 2012;

SI

08) Consistenza dei debiti fuori bilancio riconosciuti nel corso dell'esercizio superiore all'1 per cento rispetto ai valori di accertamento delle entrate correnti, fermo restando che l'indice si considera negativo ove tale soglia venga superata in tutti gli ultimi tre esercizi finanziari;

CERTIFICAZIONE DEI PARAMETRI OBIETTIVI PER I COMUNI
 AI FINI DELL'ACCERTAMENTO DELLA CONDIZIONE DI ENTE STRUTTURALMENTE DEFICITARIO
 PER IL TRIENNIO 2013-2015

CODICE ENTE

4	1	6	0	9	0	3	2	0
---	---	---	---	---	---	---	---	---

Comune di Noicattaro

PROVINCIA DI BARI

Approvazione rendiconto dell'esercizio 2015
 delibera n. del

SI

Parametri da considerare per l'individuazione delle condizioni strutturalmente deficitarie

<input checked="" type="checkbox"/>	<input type="checkbox"/>
<input checked="" type="checkbox"/>	<input type="checkbox"/>

09) Eventuale esistenza al 31 dicembre di anticipazioni di tesoreria non rimborsate superiore al 5 per cento rispetto alle entrate correnti;

10) Ripiano squilibri in sede di provvedimento di salvaguardia di cui all'art. 193 del mel con misure di alienazione di beni patrimoniali e/o avanzo di amministrazione superiore al 5% dei valori della spesa corrente, fermo restando quanto previsto dall'art. 1, commi 443 e 444 della legge 24 dicembre 2012 n. 228 a decorrere dall'1 gennaio 2013; ove sussistano i presupposti di legge per finanziare il riequilibrio in più esercizi finanziari, viene considerato al numeratore del parametro l'intero importo finanziato con misure di alienazione di beni patrimoniali, oltre che di avanzo di amministrazione, anche se destinato a finanziare lo squilibrio nei successivi esercizi finanziari.

Si attesta che i parametri suindicati sono stati determinati in base alle risultanze amministrativo-contabili dell'ente.

<input type="checkbox"/>	<input type="checkbox"/>	<input type="checkbox"/>	<input type="checkbox"/>
--------------------------	--------------------------	--------------------------	--------------------------



Bollo
dell'ente

IL RESPONSABILE
 DEL SERVIZIO
 FINANZIARIO



Comune di Noicattaro

SERVIZIO FINANZIARIO

Indicatori Finanziari ed Economici Generali

Data Elaborazione: 12/04/2016
Esercizio: 2015

	2013	2014	2015	
Autonomia finanziaria	$\frac{\text{Titolo I + Titolo III}}{\text{Titolo I + II + III}} \times 100$	84,89	95,76	96,28
Autonomia impositiva	$\frac{\text{Titolo I}}{\text{Titolo I + II + III}} \times 100$	75,22	85,24	87,21
Pressione finanziaria	$\frac{\text{Titolo I + Titolo II}}{\text{Popolazione}}$	523,88	525,04	546,04
Pressione tributaria	$\frac{\text{Titolo I}}{\text{Popolazione}}$	436,23	500,19	523,70
Intervento erariale	$\frac{\text{Trasferimenti statali}}{\text{Popolazione}}$	72,36	19,20	26,23
Intervento regionale	$\frac{\text{Trasferimenti regionali}}{\text{Popolazione}}$	48,47	103,76	80,98
Incidenza residui attivi	$\frac{\text{Totale residui attivi}}{\text{Totale accertamenti di competenza}} \times 100$	26,04	33,10	21,55
Incidenza residui passivi	$\frac{\text{Totale residui passivi}}{\text{Totale impegni di competenza}} \times 100$	23,31	26,47	10,17
Indebitamento locale pro capite	$\frac{\text{Residui debiti mutui}}{\text{Popolazione}}$	544,05	470,47	397,06
Velocità di riscossioni entrate proprie	$\frac{\text{Riscossioni Titolo I + III}}{\text{Accertamenti Titolo I + III}}$	0,72	0,73	0,73
Rigidità spesa corrente	$\frac{\text{Spese Personale + O.re ammi.to mutui}}{\text{Totale entrate Titolo I + II + III}} \times 100$	39,60	37,41	36,59
Velocità gestione spese correnti	$\frac{\text{Pagamenti Titolo I competenza}}{\text{Impegni Titolo I competenza}}$	0,80	0,85	0,89
Redditività del patrimonio	$\frac{\text{Entrate patrimoniali}}{\text{Valore patrimoniale disponibile}} \times 100$	1,32	63,22	6,89
Patrimonio pro capite	$\frac{\text{Valori beni patrimoniali indisponibili}}{\text{Popolazione}}$	866,71	840,49	863,48
Patrimonio pro capite	$\frac{\text{Valori beni patrimoniali disponibili}}{\text{Popolazione}}$	85,40	75,80	63,78
Patrimonio pro capite	$\frac{\text{Valori beni demaniali}}{\text{Popolazione}}$	1.029,15	1.060,54	1.063,40
Rapporto dipendenti / popolazione	$\frac{\text{Dipendenti}}{\text{Popolazione}}$	0,0029	0,0028	0,0026




Indicatori dell'Entrata

	2013	2014	2015
Pressione finanziaria	$\frac{\text{Proventi I.C.L.}}{\text{N° unità immobiliari}}$		
	$\frac{\text{Proventi I.C.L.}}{\text{N° famiglie + N° imprese}}$		
	$\frac{\text{Proventi I.C.L. prima abilitazione}}{\text{Totale proventi I.C.L.}}$		
	$\frac{\text{Proventi I.C.L. altri fabbricati}}{\text{Totale proventi I.C.L.}}$		
	$\frac{\text{Proventi I.C.L. terreni agricoli}}{\text{Totale proventi I.C.L.}}$		
	$\frac{\text{Proventi I.C.L. aree edificabili}}{\text{Totale proventi I.C.L.}}$		
Congruità dell'ICLAP	$\frac{\text{Proventi ICLAP}}{\text{Popolazione}}$		
Congruità della T.O.S.A.P.	$\frac{\text{T.O.S.A.P. passi carrai}}{\text{N° passi carrai}}$	44,28	46,88
	$\frac{\text{Tasse occupazione suolo pubblico}}{\text{Mq. occupati}}$	9,19	9,40
Congruità T.R.R.S.U.	$\frac{\text{N° iscritti a ruolo}}{\text{N° famiglie + N° uienze commerciali + N° sec.case}} \times 100$	100,00	98,96

Comune di Noicàttaro

STATO PATRIMONIALE E CONTO ECONOMICO

Esercizio: 2015





Conto del Patrimonio (Attivo)

	Consistenza Iniziale	Variazioni da C/Finanziario		Variazioni da Altre Cause		Consistenza Finale
		+	-	+	-	
A) IMMOBILIZZAZIONI						
B) IMMOBILIZZAZIONI IMMATERIALI						
1) Costi pluriennali capitalizzati (relativo fondo di ammortamento in detrazione)						
Totale						
B) IMMOBILIZZAZIONI MATERIALI						
1) Beni Demaniali (relativo fondo di ammortamento in detrazione)	27.739.436,03 (4.785.912,18)	780.592,62		181.565,47 (682.364,51)	863.929,98	27.837.664,14 (5.468.276,69)
2) Terreni (patrimonio indisponibile)	4.606.829,00					4.606.829,00
3) Terreni (patrimonio disponibile)	1.850.514,12				311.008,87	1.539.505,25
4) Fabbricati (patrimonio indisponibile) (relativo fondo di ammortamento in detrazione)	17.376.987,35 (8.315.781,50)	1.448.309,79		(827.868,52)	827.868,52	17.997.428,62 (9.143.630,02)
5) Fabbricati (patrimonio disponibile)	132.084,80 (58.915,20)	3.814,06		(5.844,42)	5.844,42	130.054,44 (64.759,62)
(relativo fondo di ammortamento in detrazione)	37.364,19	29.040,29		1.000,00	40.981,24	26.423,24
6) Macchinari, attrezzature e impianti (relativo fondo di ammortamento in detrazione)	(303.860,28)			(39.981,24)	(1.000,00)	(342.841,52)
7) Attrezzature e sistemi informatici (relativo fondo di ammortamento in detrazione)	3.436,81 (147.200,22)	18.081,50		(3.793,46)	3.793,46	17.724,85 (150.993,68)
8) Automezzi e motomezzi (relativo fondo di ammortamento in detrazione)	51.387,57 (440.408,51)	58.888,33		43.487,00 (18.888,87)	62.375,87 (43.487,00)	91.387,03 (415.810,38)
9) Mobili e macchine d'ufficio (relativo fondo di ammortamento in detrazione)	52.355,84 (707.564,83)	59.801,09		3.085,77 (41.818,94)	44.904,71 (3.085,77)	70.337,99 (746.298,00)
10) Universalità di beni (patrimonio indisponibile) (relativo fondo di ammortamento in detrazione)	400.112,08					400.112,08
11) Universalità di beni (patrimonio disponibile) (relativo fondo di ammortamento in detrazione)		7.600,00		(129,10)	129,10	7.470,90 (129,10)
12) Diritti reali su beni di terzi						



Conto del Patrimonio (Attivo)

	Consistenza Iniziale	Variazioni da C/Finanziario		Variazioni da Altre Cause		Consistenza Finale
		+	-	+	-	
13) Immobilizzazioni in corso	14.335.998,90	498.243,99				14.834.242,89
Totale	66.586.506,69	2.904.371,67		229.138,24	2.160.836,17	67.559.180,43
III) IMMOBILIZZAZIONI FINANZIARIE						
1) Partecipazioni in:						
a) imprese controllate	6.000,00					6.000,00
b) imprese collegate						
c) altre imprese						
2) Crediti verso:						
a) imprese controllate						
b) imprese collegate						
c) Altre imprese						
3) Titoli (investimenti a medio e lungo termine)						
4) Crediti di dubbia esigibilità (detrato il fondo svalutazione crediti)						
5) Crediti per depositi cauzionali						
Totale	6.000,00					6.000,00
TOTALE IMMOBILIZZAZIONI	66.592.506,69	2.904.371,67		229.138,24	2.160.836,17	67.565.180,43
B) ATTIVO CIRCOLANTE						
I) RIMANENZE						
Totale						
II) CREDITI						
1) Verso contribuenti	3.950.581,75	13.975.740,73	13.223.837,58			4.702.484,90
2) Verso enti del sett. pubblico allargato						
a) Stato						
-correnti	89.744,77	238.757,27	257.761,81			70.740,23
-capitale	1.686.328,66	474.759,49	2.073.666,76			87.421,39
b) Regione						



Conto del Patrimonio (Attivo)

	Consistenza Iniziale	Variazioni da C/Finanziario		Variazioni da Altre Cause		Consistenza Finale
		+	-	+	-	
-correnti	345.505,96	360.835,14	619.896,71			86.444,39
-capitale	5.153.384,75	1.794.328,79	6.716.058,48			231.655,06
c) Altri						
-correnti	8.437,67	12.000,00	12.000,00			3.417,91
-capitale		3.417,91	8.437,67			
3) Verso debitori diversi						
a) verso utenti di servizi pubblici	301.332,70	1.150.676,75	1.213.682,09			238.327,36
b) verso utenti di beni patrimoniali	48.572,08	114.959,25	163.531,33			
c) verso altri						
-correnti	55.710,00	163.077,00	214.714,40			4.072,60
-capitale	331.255,80	267.332,01	590.148,72			8.439,09
d) da alienazioni patrimoniali	140.984,85		512.471,58	492.574,34	120.298,50	789,11
e) per somme corrisposte c/terzi	30.415,97	2.283.917,56	2.243.270,19			71.063,34
4) Crediti per IVA	73.690,00			41.901,82		31.788,18
5) Per depositi						
a) banche	1.441.078,25		55.946,86			1.385.131,39
b) Cassa Depositi e Prestiti						
Totale	13.657.023,21	20.839.801,90	27.905.424,18	492.574,34	162.200,32	6.921.774,95
III) ATTIVITA' FINANZIARIE CHE NON COSTITUISCONO IMMOBILIZZI						
1) Titoli						
Totale						
IV) DISPONIBILITA' LIQUIDE						
1) Fondo di cassa	4.871.092,01	21.139.179,39	19.525.614,30			6.484.657,10
2) Depositi bancari	181.541,83			263.820,37	181.541,83	263.820,37
Totale	5.052.633,84	21.139.179,39	19.525.614,30	263.820,37	181.541,83	6.748.477,47
TOTALE ATTIVO CIRCOLANTE	18.709.657,05	41.978.981,29	47.431.038,48	756.394,71	343.742,15	13.670.252,42
C) RATE E RISCONTI						




Conto del Patrimonio (Attivo)

	Consistenza Iniziale	Variazioni da C/Finanziario		Consistenza Finale
		+	-	
D) Ratei attivi				
H) Risconti attivi	3.956,00			3.956,00
TOTALE RATEI E RISCONTI	3.956,00	715,06	3.956,00	715,06
TOTALE DELL'ATTIVO (A+B+C)	85.306.119,74	44.883.352,96	47.431.038,48	81.236.147,91
CONTI D'ORDINE				
D) OPERE DA REALIZZARE	13.670.129,33			13.670.129,33
E) BENI CONFERITI IN AZIENDE SPECIALI		2.792.274,09	15.821.970,95	18.614.374,44
F) BENI DI TERZI				
TOTALE CONTI D'ORDINE	13.670.129,33	2.792.274,09	15.821.970,95	640.432,47

Conto del Patrimonio (Passivo)

	Consistenza Iniziale	Variazioni da C/Finanziario		Variazioni da Altre Cause		Consistenza Finale
		+	-	+	-	
A) PATRIMONIO NETTO						
I) Netto patrimoniale	8.611.743,36			4.069.358,43	98.228,11	12.582.873,68
II) Netto da beni demaniali	27.739.436,03			98.228,11		27.837.664,14
TOTALE PATRIMONIO NETTO	36.351.179,39			4.167.586,54	98.228,11	40.420.537,82
B) CONFERIMENTI						
I) Conferimenti da trasferimenti in c/capitale	17.811.015,52	2.272.506,19	6.187.918,45		416.868,10	13.478.735,16
II) Conferimenti da concessioni di edificare	15.171.144,03	267.332,01	300.000,00	181.565,47	424.293,36	14.895.748,15
TOTALE CONFERIMENTI	32.982.159,55	2.539.838,20	6.487.918,45	181.565,47	841.161,46	28.374.483,31
C) DEBITI						
I) Debiti di finanziamento						
1) per finanziamenti a breve termine						
2) per mutui e prestiti						
3) per prestiti obbligazionari						
4) per debiti pluriennali						
II) Debiti di funzionamento						
III) Debiti per IVA						
IV) Debiti per anticipazioni di cassa						
V) Debiti per somme anticipate da terzi						
VI) Debiti verso:						
1) imprese controllate						
2) imprese collegate						
3) altri (aziende speciali, consorzi, istituzioni)						
VII) Altri debiti	181.541,83			263.820,37	181.541,83	263.820,37
TOTALE DEBITI	15.972.780,80	14.740.850,82	18.352.082,02	263.820,37	184.243,19	12.441.126,78
D) RATEI E RISCONTI						
E) Ratei passivi						
II) Riscoconti passivi						



Conto del Patrimonio (Passivo)

Consistenza Iniziale	Variazioni da C/Finanziario		Variazioni da Altre Cause		Consistenza Finale
	+	-	+	-	
85.306.119,74	17.280.689,02	24.840.000,47	4.612.972,38	1.123.632,76	81.236.147,91
13.670.129,33	2.792.274,09	15.821.970,95			640.432,47
13.670.129,33	2.792.274,09	15.821.970,95			640.432,47

TOTALE RATEI E RISCOI

TOTALE DEL PASSIVO (A+B+C+D)

CONTI D'ORDINE

E) IMPEGNI OPERE DA REALIZZARE

F) CONFERIMENTI IN AZIENDE SPECIALI

G) BENI DI TERZA

TOTALE CONTI D'ORDINE



CONTO ECONOMICO

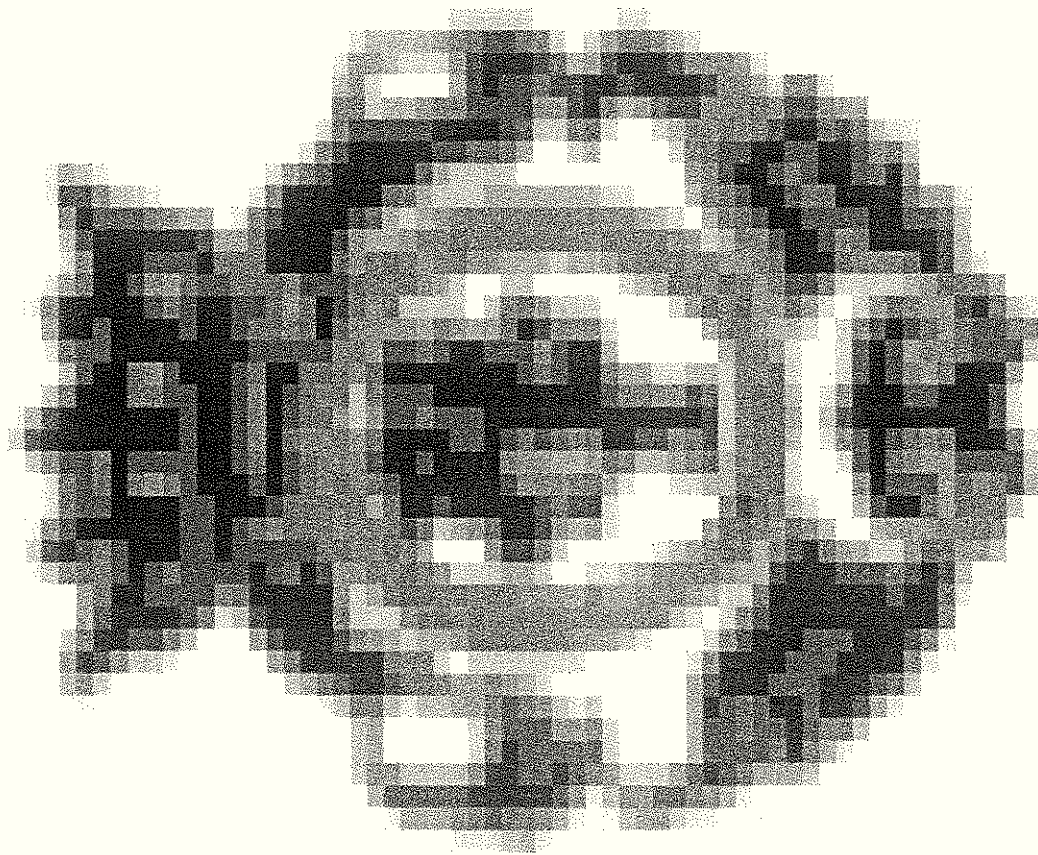
Importo Parziale	Importi Totali	Importi Complessivi
13.709.493,00		
584.671,60		
1.150.676,74		
112.136,67		
879.611,48		
16.436.589,49	16.436.589,49	
3.260.843,74		
159.605,13		
7.523.210,46		
19.066,68		
553.551,07		
282.971,72		
1.620.689,06		
13.419.937,86	13.419.937,86	
3.016.651,63	3.016.651,63	3.016.651,63
4.328,48		
581.678,73		
-577.350,25	-577.350,25	
1.730.839,39		
295.991,13		
2.026.830,52	2.026.830,52	
275.624,98		
121.148,49		
396.773,47	396.773,47	
1.630.057,05	1.630.057,05	
4.069.358,43		4.069.358,43

A) PROVENTI DELLA GESTIONE	
1) Proventi tributari	
2) Proventi da trasferimenti	
3) Proventi da servizi pubblici	
4) Proventi da gestione patrimoniale	
5) Proventi diversi	
6) Proventi da concessioni di edificare	
7) Incrementi di immobilizzazioni per lavori interni	
8) Variazioni nelle rimanenze di prodotti in corso di lavorazione, etc (+/-)	
Totale proventi della gestione (A)	
B) COSTI DELLA GESTIONE	
9) Personale	
10) Acquisto di materie prime e/o beni di consumo	
11) Variazioni nelle rimanenze di materie prime e/o beni di consumo (+/-)	
12) Prestazioni di servizi	
13) Godimento beni di terzi	
14) Trasferimenti	
15) Imposte e tasse	
16) Quote di ammortamento di esercizio	
Totale costi di gestione (B)	
RISULTATO DELLA GESTIONE (A-B)	
C) PROVENTI E ONERI DA AZIENDE SPECIALI E PARTECIPATE	
17) Uffili	
18) Interessi su capitale di dotazione	
19) Trasferimenti ad aziende speciali e partecipate	
Totale (C)	
RISULTATO DELLA GESTIONE OPERATIVA (A - B +/- C)	
D) PROVENTI ED ONERI FINANZIARI	
20) Interessi attivi	
21) Interessi passivi:	
- su mutui e prestiti	
- su obbligazioni	
- su anticipazioni	
- per altre cause	
Totale (D)	
E) PROVENTI ED ONERI STRAORDINARI	
Proventi:	
22) Insussistenze del passivo	
23) Sopravvenienze attive	
24) Plusvalenze patrimoniali	
Totali Proventi	
Oneri:	
25) Insussistenze dell'attivo	
26) Minusvalenze patrimoniali	
27) Accantonamento per svalutazione crediti	
28) Oneri straordinari	
Totale Oneri	
Totale	
RISULTATO ECONOMICO DELL'ESERCIZIO (A-B+/-C+/-D+/-E)	

Comune di Noicàttaro

PROSPETTO DI CONCILIAZIONE

Esercizio: 2015



PROSPETTO DI CONCILIAZIONE (ENTRATE)

ACCERTAMENTI FINANZIARI DI COMPETENZA	RISCONTI PASSIVI		RATEI ATTIVI		ALTRE RETTIFICHE DEL RISULTATO FINANZIARIO (6E)	AL CONTO ECONOMICO		NOTE	AL CONTO DEL PATRIMONIO	
	INIZIALI (+) (2E)	FINALI (-) (3E)	INIZIALI (-) (4E)	FINALI (+) (5E)		RIF. C.E. (1E-2E-3E-4E+5E-6E) (7E)	RIF. C.F. ATTIVO		RIF. C.F. PASSIVO	
(1E)					(6E)					
7.132.662,46						A1	7.132.662,46			
4.669.196,99						A1	4.669.196,99			
1.907.633,55						A1	1.907.633,55			
13.709.493,00									C1	D II
Totale entrate tributarie										
211.836,46						A2	211.836,46			
325.474,44						A2	325.474,44			
35.360,70						A2	35.360,70			
12.000,00						A2	12.000,00			
584.671,60									C1	D II
Totale entrate da trasferimenti										
1.150.676,74					(nota 1)	A3	1.150.676,74			
112.136,67						A4	112.136,67			
4.328,48						D29	4.328,48			
						C18				
						C17				
158.748,52						A5	879.611,48			
1.425.890,43										
15.720.055,01										
Totale entrate extratributarie										
TOTALE ENTRATE CORRENTI										
ENTRATE PER ALIENAZIONE DI BENI PATRIMONIALI TRASFERIMENTI E CREDITI										
492.574,34						E24				
474.759,49						E26				
1.794.328,79										
3.417,91										
267.332,01						A6				2.272.506,19
2.539.838,20										267.332,01
3.052.412,54										
Totale entrate da alienazioni di beni patrimoniali, trasf. di capitali, ecc.										

Titolo V ENTRATE DA ACCENSIONI DI PRESTITI							
1) Anticipazioni di cassa (tit. V-cat. 1)							C IV
2) Finanziamenti a breve termine (tit. V-cat. 2)							C I I)
3) Assunzione di mutui e prestiti (tit. V-cat. 3)							C I 2)
4) Emissione prestiti obbligazionari (tit. V-cat. 4)							C I 3)
Totale entrate accensioni di prestiti							
Titolo VI SERVIZI PER CONTO DI TERZI		2.283.917,56					B II (3)
TOTALE GENERALE DELL'ENTRATA		21.056.385,11					
- Insussistenze del passivo				E22	1.730.839,39		(nota 7)
- Sopravvenienze attive				E23	295.991,13		(nota 8)
- Incrementi di immobilizzazioni per lavori interni (costi capitalizzati)				A7			(nota 9)
- Variazioni nelle rimanenze di prodotti in corso di lavorazione, etc.				A8			A I I)
							B I

NOTE

- (1) - tra le altre rettifiche del risultato finanziario va considerata IVA a debito, compresa negli accertamenti finanziari del titolo III 'Entrate extracontributive', per attività in regime d'impresa; l'ammontare dell'IVA per fatture da emettere va riportato nel passivo del conto del patrimonio alla voce 'Debiti per IVA' (C III), costituendo un debito verso l'erario a fronte del credito accortato al fondo d'IVA;
- (2) - quando viene realizzata una plusvalenza (ad esempio per un provento da alienazione maggiore del valore netto risultante dal conto del patrimonio), il valore relativo è portato in aumento nel conto economico (E24); quando viene realizzata una minusvalenza il valore relativo è portato in diminuzione nel conto economico (E26);
- (3) - quando viene alienato un bene il valore risultante dal conto del patrimonio va indicato in detrazione;
- (4) - va indicato il totale dei trasferimenti di capitali da Stato, regioni, province, comuni, aziende speciali, partecipate ed altre;
- (5) - proventi accertati per concessioni di edificare, per la quota finalizzata a spese correnti (sino al 30% del valore di IE);
- (6) - va indicata la somma rimasta da riscuotere da terzi in conto competenza finanziaria;
- (7) - trattasi di minori debiti (minori residui passivi del conto del bilancio);
- (8) - trattasi di maggiori crediti (maggiori residui attivi del conto del bilancio);
- (9) - i costi capitalizzati sono costituiti da quella parte di costi (sostenuti tra le spese 'correnti' nel titolo I), per la produzione, in economia, di valori da porre, dal punto di vista economico, a carico di più esercizi; esempi di costi capitalizzati sono i costi costituiti da manutenzioni straordinarie effettuate da persone dell'ente, della produzione diretta di software applicativo; a fine esercizio è necessario rilevare queste crediti, contabilizzarle nell'attivo patrimoniale; con il sistema dell'ammortamento i costi stessi saranno imputati agli esercizi in cui le utilità prodotte verranno realizzate.

PROSPETTO DI CONCILIAZIONE (SPESE)

IMPEGNI FINANZIARI DI COMPETENZA	RISCONTI ATTIVI		RATEI PASSIVI		ALTRE RETTIFICHE DEL RISULTATO FINANZIARIO	AL CONTO ECONOMICO	AL CONTO DEL PATRIMONIO		
	INIZIALI (+)	FINALI (-)	INIZIALI (-)	FINALI (+)			RIF. C.E. (05+25-35-45+55-65)	RIF. C.E. (05+25-35-45+55-65)	AL CONTO ATTIVO
(1S)	(2S)	(3S)	(4S)	(5S)	(6S)	(7S)			
3.260.843,74					(nota 1)	3.260.843,74			
159.605,13						159.605,13			
7.478.067,70	3.956,00			-715,06		7.523.210,46			
19.066,68						19.066,68			
82,30						82,30			
215.664,33						215.664,33			
337.804,44						337.804,44			
581.678,73						581.678,73			
282.971,72						282.971,72			
121.148,49						121.148,49			
12.456.933,26	3.956,00			-715,06	-41.901,82			C II	-715,06
2.633.029,23									
2.648.718,43									
640.432,47									
155.311,58									
221.719,96									

TITOLO I SPESE CORRENTI

- 1) personale
- 2) acquisti di beni di consumo e/o di materie prime
- 3) prestazioni di servizi
- 4) utilizzo di beni di terzi
- 5) trasferimenti di enti:
 - Stato
 - regione
 - province e città metropolitane
 - comuni ed unioni di comuni
 - comunità montane
 - aziende speciali e partecipate
 - altri
- 6) interessi passivi ed oneri finanziari diversi
- 7) imposte e tasse
- 8) oneri straordinari della gestione corrente

Totale spese correnti

TITOLO II SPESE IN CONTO CAPITALE

- 1) acquisizione di beni immobili di cui:
 - a) pagamenti eseguiti
 - b) somme rimaste da pagare
- 2) espropri e servizi onerosi di cui:
 - a) pagamenti eseguiti
 - b) somme rimaste da pagare
- 3) acquisto di beni specifici per realizzazioni in economia di cui:
 - a) pagamenti eseguiti
 - b) somme rimaste da pagare
- 4) utilizzo di beni di terzi per realizzazioni in economia di cui:
 - a) pagamenti eseguiti
 - b) somme rimaste da pagare
- 5) acquisizione di beni mobili, macchine ed attrezzature tecnico-scientifiche di cui:
 - a) pagamenti eseguiti
 - b) somme rimaste da pagare

NOTE.

- (1) - tra le rettifiche del risultato finanziario va considerata l'IVA a credito, compresa negli impegni finanziari del titolo I 'Spese correnti', per attività in regime d'impresa; l'ammontare dell'IVA per fatture da ricevere o registrate in sospensione d'IVA, va riportato nell'attivo del conto del patrimonio alla voce 'Crediti per IVA (B II 4)', costituendo un credito verso l'erario a fronte del debito accettato al lordo d'IVA per spese di funzionamento;
- (2) - l'importo corrisponde ai pagamenti in conto competenza del Titolo II 'Spese in conto capitale' va riferito in aumento alla specifica 'IMMOBILIZZAZIONE' dell'attivo; analogamente va operato per i pagamenti in conto residui;
- (3) - l'importo corrisponde alle somme rimaste da pagare in conto competenza del Titolo II 'Spese in conto capitale'; vale a dire che le somme da conservare nel conto finanziario della competenza, a residuo passivo, vanno nell'attivo riferite in aumento al conto d'ordine 'Opere da realizzare' e nel passivo riferite in aumento al conto d'ordine 'Impegni per opere da realizzare'; i pagamenti disposti per spese del Titolo II 'Spese in conto capitale', in conto residui esercizi precedenti, vanno riferiti in diminuzione nell'attivo e nel passivo ai suddetti conti d'ordine;
- (4) - l'importo impegnato dell'intervento 'concessioni di crediti ed anticipazioni' va riferito in aumento alla voce dell'Attivo AIII2 'Crediti verso partecipate', ove la concessione di crediti ed anticipazioni riguarda aziende speciali, controllate e collegate, va riferito in aumento alla voce B II dell'Attivo 'Crediti' negli altri casi;
- (5) - va indicata la somma rimasta da pagare a terzi in conto competenza finanziaria;
- (6) - l'ammontare dell'esercizio (7S) va portato ad incremento del Fondo di Ammortamento e quindi in diminuzione del corrispondente valore dell'attivo (A);
- (7) - l'importo accantonato per svalutazione crediti, che non può costituire impegno nel conto del bilancio, va riferito nel conto del patrimonio in diminuzione all'attivo alla voce 'immobilizzazioni finanziarie - crediti di dubbia esigibilità', nel caso di accertata effettiva inesigibilità di importi dell'attivo del Conto del patrimonio 'Immobilizzazioni finanziarie - crediti di dubbia esigibilità' è possibile utilizzare l'accantonamento per 'Fondo svalutazione crediti' con le modalità previste dal Regolamento di contabilità dell'ente;
- (8) - minori crediti (minori residui attivi del conto del bilancio).

....., il

Il Segretario

Il responsabile del servizio finanziario

Il legale rappresentante dell'ente

